

Reporte de producción de servicios y atenciones en salud en establecimientos de la red pública-SNS

Servicio Nacional de Salud
Dirección de Gestión de la Información

Mes de reporte
Enero-Marzo



Fuente: Base de datos del módulo de registro de producción de servicios de Salud



Atrás



Año

2019

Trimestre

T1

Mes

All

Región

REGION 1

Provincia

All

Establecimiento

All



149,196

Total consulta externa

39,147 26.24%

Primera Vez

110,049 73.76%

Subsecuentes



145,209

Total de emergencias

5,817 4.01%

Ingreso 911

136,128 93.75%

Propios medios

1,374 0.95%

Referido de otro EESS

1,890 1.30%

Otros medios



311,150

Pruebas de Laboratorio

193,203 62.09%

Ambulatorios

46,963 15.09%

Emergencias

70,984 22.81%

Hospitalizados



29,863

Imagenes

16,158 54.11%

Ambulatorios

10,754 36.01%

Emergencias

2,951 9.88%

Hospitalizados



8,386

Total de Hospitalizaciones

8,242 98.28%

Egresos por altas

144 1.72%

Egresos por defunciones



3,230

Total proc. quirúrgicos

1,458 45.14%

Cirugía mayor

1,772 54.86%

Cirugía menor



2,562

Total de partos

1,006 39.27%

Via cesareas

1,556 60.73%

Via vaginales



2,555

Total nacidos vivos

136 5.32%

Bajo peso

66 2.58%

Prematuros

0 0.00%

Mal formacion



6,206

Consultas odontologicas

3,543 57.09%

Primera vez

2,663 42.91%

Subsecuentes



Atrás



Año

2019

Trimestre

T1

Mes

All

Región

REGION 1

Provincia

All

Establecimiento

All

 **149,196**
Total consulta externa

100,538




48,658

67.39%

32.61%

Consultas de 1ra. Vez y Subsecuentes por Regiones

● Primera Vez ● Subsecuentes



1 Región

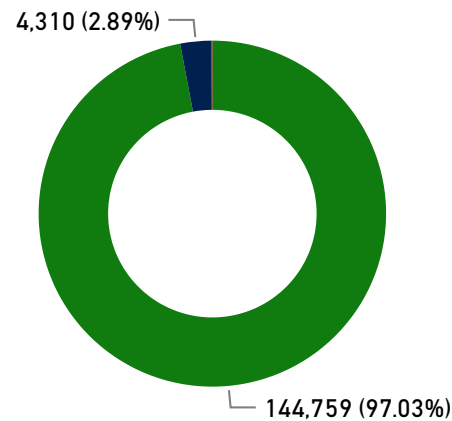
Region	No.	%
REGION 1	149,196	100.00%
Total	149,196	100.00%

Servicio	1ra. Vez	Subsecuente	Total Consultas
Pediatría	6,255	19,732	25,987
Medicina General	3,345	11,771	15,116
Obstetricia	3,331	10,141	13,472
Ginecología	1,977	7,414	9,391
Ortopedia	2,173	5,573	7,746
Cardiología	1,181	5,961	7,142
Planificación Familiar	1,595	5,292	6,887
Consejería	3,667	2,231	5,898
Medicina Familiar	1,220	4,665	5,885
Odontología	3,133	2,535	5,668
Cirugía General	1,346	3,498	4,844
Psicología	1,322	3,432	4,754
Endocrinología	820	3,571	4,391
Urología	1,050	3,082	4,132
Medicina Interna	1,189	2,701	3,890
Gastroenterología	837	2,037	2,874
Psiquiatría	450	2,375	2,825
Otras Consultas	697	2,032	2,729
Oftalmología	458	2,237	2,695
Dermatología	537	1,451	1,988
Neumología	356	1,380	1,736
Perinatología	809	670	1,479
Venereología	487	978	1,465
Otorrino	204	860	1,064
Neurología	153	884	1,037
Nefrología	135	758	893
Fisiatría	28	770	798
Total	39,147	110,049	149,196

Provincia	No.	%
SAN CRISTOBAL	112,006	75.07%
PERAVIA	28,304	18.97%
SAN JOSE DE OCOA	8,886	5.96%
Total	149,196	100.00%

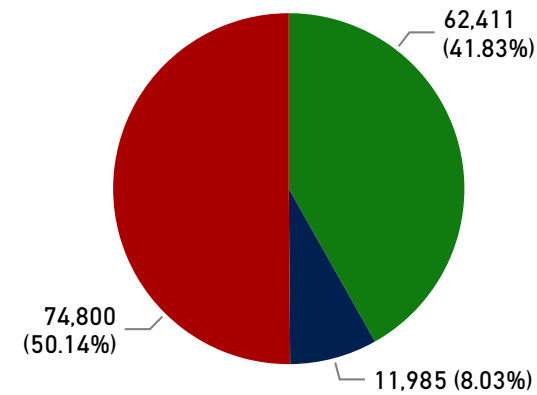
Consultas por nacionalidad

● Dominicana ● Haitiana ● Otras



Consultas por afiliación

● SENASA ● Otras ARS ● No Afiliados



Establecimiento	No.	%
JUAN PABLO PINA	34,847	23.36%
DR RAFAEL J MANON	23,998	16.08%
NUESTRA SEÑORA DE REGLA	16,906	11.33%
BARSEQUILLO (HAINA)	11,602	7.78%
YAGUATE	8,112	5.44%
MARIA PANIAGUA (BOBITA)	8,056	5.40%
SAN JOSE	7,571	5.07%
NIZAO	7,429	4.98%
TOMASINA VALDEZ (PALENQUE)	6,871	4.61%
Total	149,196	100.00%



Atrás




Año: 2019 | Trimestre: T1 | Mes: All | Región: REGION 1 | Provincia: All | Establecimiento: All

 **145,209**
Total de emergencias



Tipos de emergencia por Región

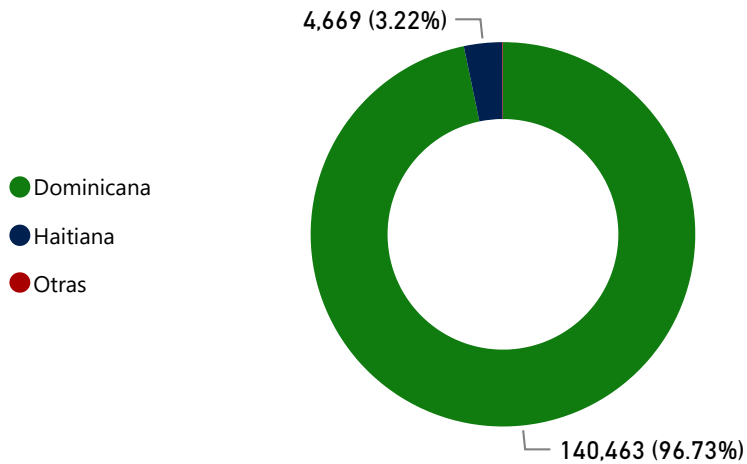
Propios medios Ingreso 911 Referido de otro EESS Otros medios



Region	No.	%
REGION 1	145,209	100.00%
Total	145,209	100.00%

Provincia	No.	%
SAN CRISTOBAL	99,545	68.55%
PERAVIA	33,567	23.12%
SAN JOSE DE OCOA	12,097	8.33%
Total	145,209	100.00%

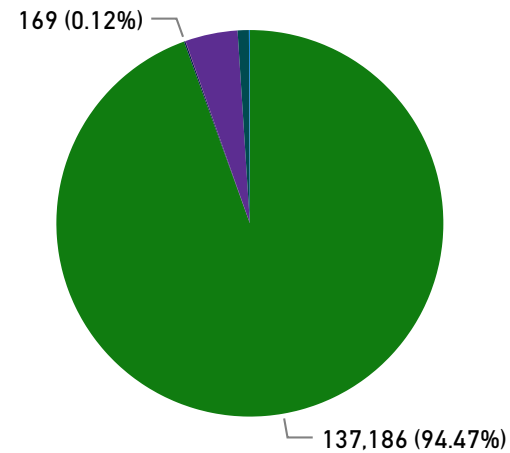
Emergencias por nacionalidad



Dominicana Haitiana Otras

Egresos

Altas medicas Altas peticion Egreso por fugas Hospitalizacion Referido a otro EESS Defunciones



establecimiento	No.	%
JUAN PABLO PINA	35,117	24.18%
NUESTRA SEÑORA DE REGLA	19,781	13.62%
BARSEQUILLO (HAINA)	17,072	11.76%
YAGUATE	11,531	7.94%
NIZAO	9,380	6.46%
SAN JOSE	9,179	6.32%
VILLA ALTAGRACIA	8,395	5.78%
MARIA PANIAGUA (BOBITA)	7,840	5.40%
CAMBITA GARABITO	6,651	4.58%
CAMBITA PUERTO	4,516	3.11%
Total	145,209	100.00%




Atrás



Año: 2019 | Trimestre: T1 | Mes: All | Región: REGION 1 | Provincia: All | Establecimiento: All

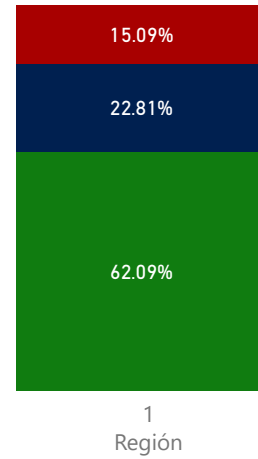
311,150
Pruebas de laboratorio

212,870 (68.41%) 
 98,280 (31.59%) 

Pruebas	Ambulatorios	Hospitalizados	Emergencias	Total
Hemograma Completo	48,900	19,996	23,694	92,590
Otras pruebas	37,581	10,927	2,723	51,231
Glucosa	17,926	11,270	6,980	36,176
Orina	19,431	2,193	8,050	29,674
Urea	8,822	4,082	399	13,303
Creatinina	8,373	3,582	408	12,363
Colesterol	8,458	2,125	216	10,799
Triglicéridos	7,944	1,811	184	9,939
TGP	5,412	3,614	232	9,258
TGO	5,517	3,467	234	9,218
Coprológico	6,519	660	1,581	8,760
Tipificación sanguínea y Rh	4,372	2,196	2,009	8,577
VIH	5,072	988	112	6,172
VDRL	4,180	1,683	43	5,906
VHB	2,695	716	7	3,418
Bilirrubina	782	928	43	1,753
Total				
Electrolitos	562	643	41	1,246
Tiempo de Coagulación	293	43	3	339
Total	193,203	70,984	46,963	311,150

Pruebas a pacientes por Región

● Ambulatorios ● Hospitalizados ● Emergencias

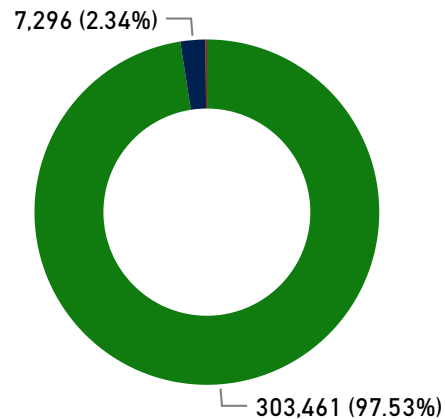


Region	No.	%
REGION 1	311,150	100.00%
Total	311,150	100.00%

Provincia	No.	%
SAN CRISTOBAL	214,671	68.99%
PERAVIA	55,042	17.69%
SAN JOSE DE OCOA	41,437	13.32%
Total	311,150	100.00%

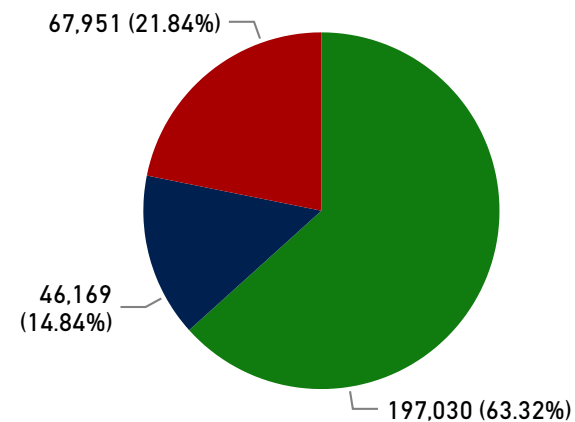
Laboratorios por Nacionalidades

● Dominicana ● Haitiana ● Otras



Laboratorios por afiliación

● SENASA ● Otra ARS ● No Afiliados



Establecimiento	No.	%
JUAN PABLO PINA	124,430	39.99%
SAN JOSE	38,833	12.48%
NUESTRA SEÑORA DE REGLA	34,992	11.25%
DR RAFAEL J MANON	24,523	7.88%
BARSEQUILLO (HAINA)	14,722	4.73%
VILLA FUNDACION	13,604	4.37%
CAMBITA GARABITO	10,180	3.27%
CAMBITA PUEBLO	9,558	3.07%
VILLA ALTAGRACIA	9,480	3.05%
YAGUATE	7,567	2.43%
Total	311,150	100.00%



Atrás

Año

2019

Trimestre

T1

Mes

All

Región

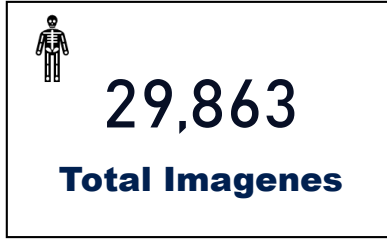
REGION 1

Provincia

All

Establecimiento

All



18,242



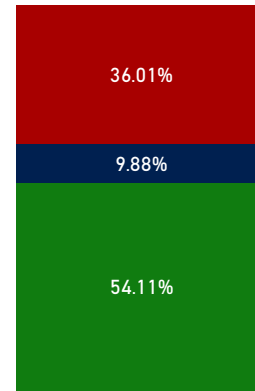
11,621

61.09%

38.91%

Imágenes a pacientes por Región

● Ambulatorios ● Hospitalizados ● Emergencias



1
Región

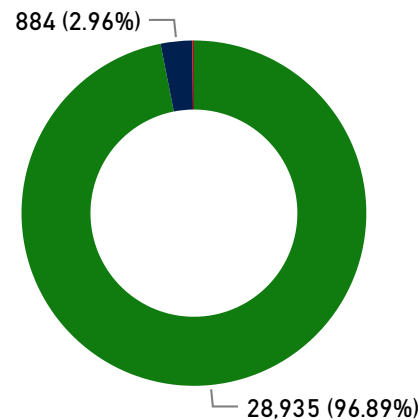
Region	No.	%
REGION 1	29,863	100.00%
Total	29,863	100.00%

Servicio	Ambulatorios	Hospitalizados	Emergencias	Total
Radiografía	6,709	1,503	7,043	15,255
Sonografía	5,787	551	2,090	8,428
Electrocardiograma	2,795	765	643	4,203
Tomografía	186	116	955	1,257
Sonomamografía	569	16	23	608
Colposcopia	93	0	0	93
Cistoscopia	19	0	0	19
Broncoscopia	0	0	0	0
Densitometría	0	0	0	0
Ecografía	0	0	0	0
Electroencefalografía	0	0	0	0
Endoscopías Aparato Respiratorio	0	0	0	0
Endoscopías Gástrica	0	0	0	0
ERCP	0	0	0	0
Espirometría	0	0	0	0
Fluoroscopia	0	0	0	0
Gammagrafía	0	0	0	0
Laparoscopia	0	0	0	0
Total	16,158	2,951	10,754	29,863

Provincia	No.	%
SAN CRISTOBAL	19,951	66.81%
PERAVIA	5,168	17.31%
SAN JOSE DE OCOA	4,744	15.89%
Total	29,863	100.00%

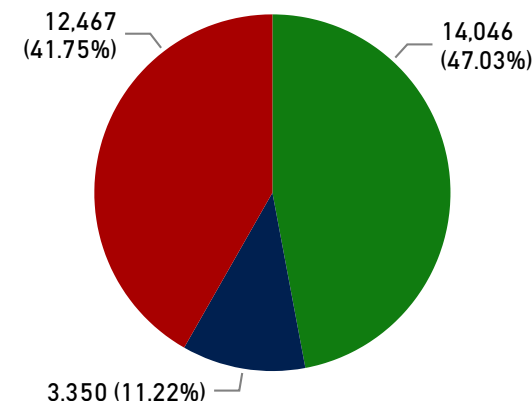
Imágenes por Nacionalidades

● Dominicanos ● Haitianas ● Otras



Imágenes por afiliación

● SENASA ● Otras ARS ● No Afiliados



Establecimiento	No.	%
JUAN PABLO PINA	9,690	32.45%
SAN JOSE	4,744	15.89%
NUESTRA SEÑORA DE REGLA	4,005	13.41%
DR RAFAEL J MANON	3,757	12.58%
BARSEQUILLO (HAINA)	3,504	11.73%
NUESTRA SRA DE LA ALTAGRACIA VILLA ALTAGRACIA	776	2.60%
VILLA FUNDACION	772	2.59%
MARIA PANIAGUA (BOBITA)	761	2.55%
Total	29,863	100.00%



Atrás



Año: 2019 | Trimestre: T1 | Mes: All | Región: REGION 1 | Provincia: All | Establecimiento: All

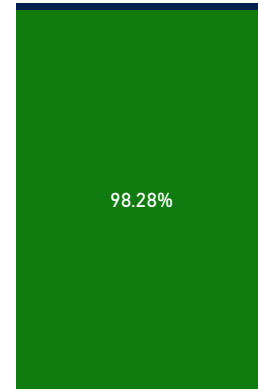


8,386

Total de Hospitalizaciones

Egresos hospitalización por Región

● Egresos Altas ● Egresos Defuncion



Region	No.	%
REGION 1	8,386	100.00%
Total	8,386	100.00%

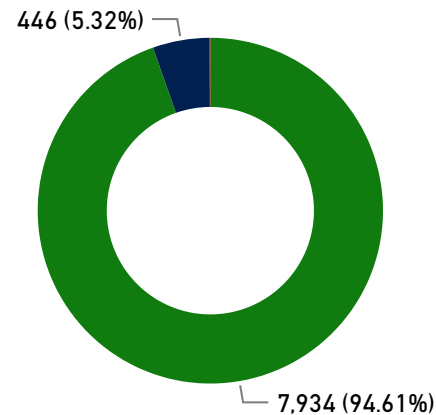
Egresos

Servicio	Altas	Defunciones	Total
Obstetricia	3,020	0	3,020
Pediatría	1,547	7	1,554
Medicina General	734	43	777
Medicina interna	487	11	498
Cirugía General	471	0	471
Ginecología	434	0	434
Otras Especialidades	392	24	416
Cardiología	316	22	338
Neumología	149	7	156
Gastroenterología	129	6	135
Ortopedia	132	0	132
Endocrinología	108	0	108
Cuidados Intensivos	65	18	83
Urología	64	0	64
Psiquiatría	57	0	57
Hematología	55	1	56
Nefrología	44	5	49
Oftalmología Otorrino	20	0	20
Neurocirugía	16	0	16
Traumatología	2	0	2
Geriatría	0	0	0
Total	8,242	144	8,386

Provincia	No.	%
SAN CRISTOBAL	4,832	57.62%
PERAVIA	2,400	28.62%
SAN JOSE DE OCOA	1,154	13.76%
Total	8,386	100.00%

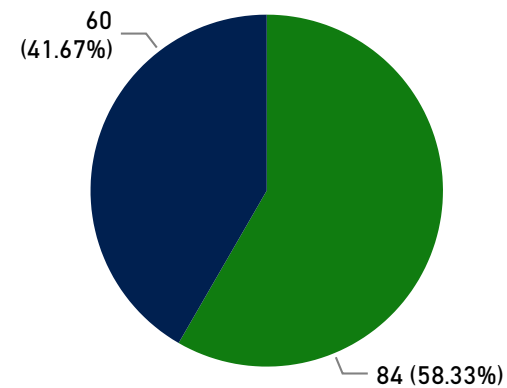
Hospitalizaciones por Nacionalidades

● Dominicanos ● Haitianas ● Otras



Egresos por defunciones

● Defunciones Mayor 48 horas ● Defunciones Menor de 48 ...



Provincia	No.	%
SAN CRISTOBAL	4,832	57.62%
PERAVIA	2,400	28.62%
SAN JOSE DE OCOA	1,154	13.76%
Total	8,386	100.00%



Atrás



Año

2019

Trimestre

T1

Mes

All

Región

REGION 1

Provincia

All

Establecimiento

All

3,230
Total proc. quirúrgicos

2,099



1,131

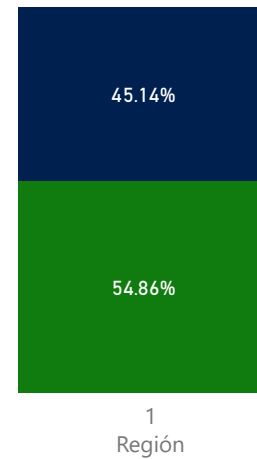
64.98%

32.61%

Servicio	Cirugía Menor	Cirugía Mayor	Total
Odontología	1,135	46	1,181
Obstetricia	56	609	665
General	282	279	561
Ginecología	31	289	320
Otros procedimientos quirurgicos	164	13	177
Ortopedia	55	121	176
Urología	19	44	63
Cirugía Maxilofacial - Salud Bucal	5	19	24
Dermatología	22	0	22
Cirugías Pediátricas	0	19	19
Neurocirugía	0	16	16
Reconstructivas no Estéticas	3	0	3
Cirugía Plástica	0	2	2
Oncológica	0	1	1
Cardiología	0	0	0
Cirugía de Reducción - Salud Bucal	0	0	0
Oftalmología	0	0	0
Otorrinolaringología	0	0	0
Trasplantes	0	0	0
Total	1,772	1,458	3,230

Procedimientos Quirúrgicos por Región

● Cirugía Menor ● Cirugía Mayor

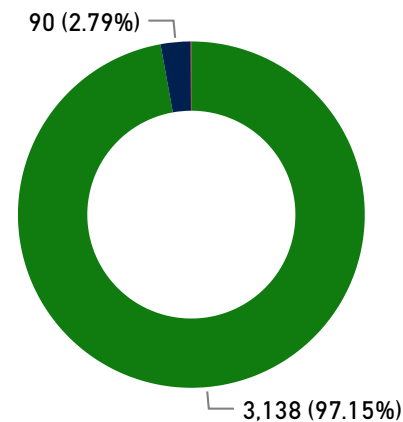


Region	No.	%
REGION 1	3,230	100.00%
Total	3,230	100.00%

Provincia	No.	%
SAN CRISTOBAL	2,321	71.86%
PERAVIA	514	15.91%
SAN JOSE DE OCOA	395	12.23%
Total	3,230	100.00%

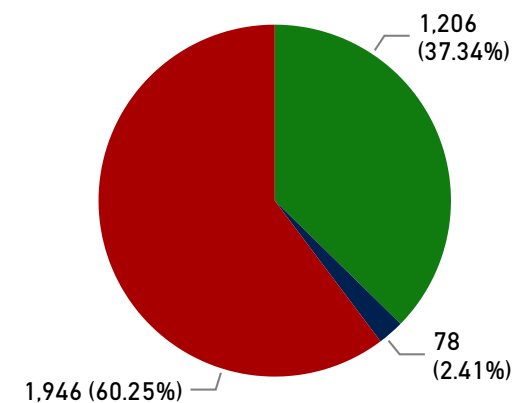
Cirugías por Nacionalidades

● Dominicana ● Haitiana ● Otras



Cirugías por afiliación

● SENASA ● Otras ARS ● No Afiliados



Establecimiento	No.	%
JUAN PABLO PINA	1,152	35.67%
SAN JOSE	335	10.37%
YAGUATE	267	8.27%
NUESTRA SEÑORA DE REGLA	252	7.80%
DR RAFAEL J MANON	239	7.40%
VILLA FUNDACION	217	6.72%
BARSEQUILLO (HAINA)	197	6.10%
CAMBITA PUEBLO	153	4.74%
CAMBITA GARABITO	146	4.52%
VILLA ALTAGRACIA	102	3.16%
Total	3,230	100.00%



Atrás



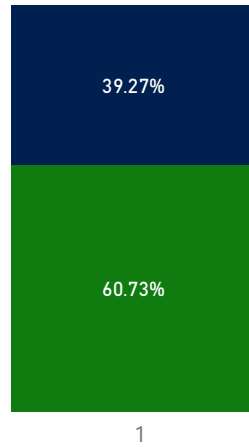
Año: 2019 | Trimestre: T1 | Mes: All | Región: REGION 1 | Provincia: All | Establecimiento: All

2,562
Total de partos

14 Gemelares
0 Mas de dos

Tipo de partos por Región

● Via vaginal ● Via cesarea

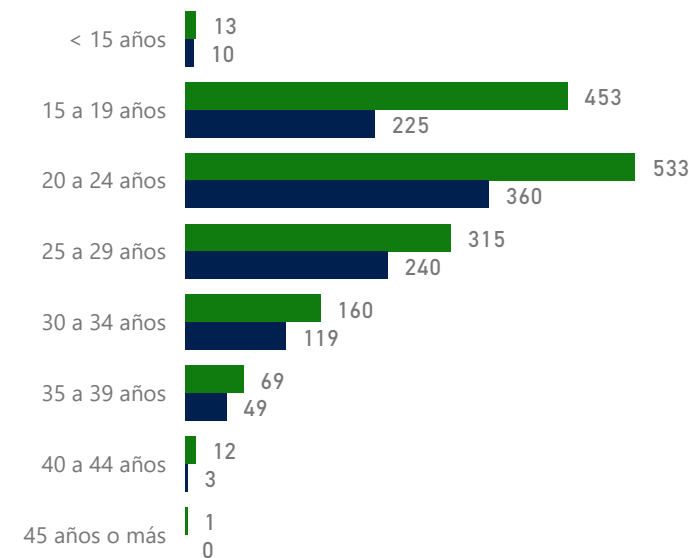


Region	Vaginal	Cesarea	Total	%
REGION 1	1,556	1,006	2,562	100.00%
Total	1,556	1,006	2,562	100.00%

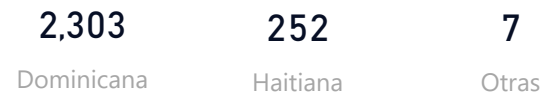
Establecimiento	Vaginal	Cesarea	Total	%
JUAN PABLO PINA	649	356	1,005	39.23%
NUESTRA SEÑORA DE REGLA	350	249	599	23.38%
BARSEQUILLO (HAINA)	210	125	335	13.08%
SAN JOSE	63	114	177	6.91%
VILLA ALTAGRACIA	105	41	146	5.70%
CAMBITA PUEBLO	61	54	115	4.49%
YAGUATE	49	18	67	2.62%
TOMASINA VALDEZ (PALENQUE)	34	14	48	1.87%
DR RAFAEL J MANON	8	24	32	1.25%
NIZAO	5	10	15	0.59%
NUESTRA SRA DE LA ALTAGRACIA VILLA ALTAGRACIA	14	0	14	0.55%
DR. GUARIONEX ALCANTARA	4	0	4	0.16%
VILLA FUNDACION	2	1	3	0.12%
MARIA PANIAGUA (BOBITA)	2	0	2	0.08%
CAMBITA GARABITO	0	0	0	0.00%
Total	1,556	1,006	2,562	100.00%

Partos po grupo de edad de la madre

● Via vaginal ● Via cesarea

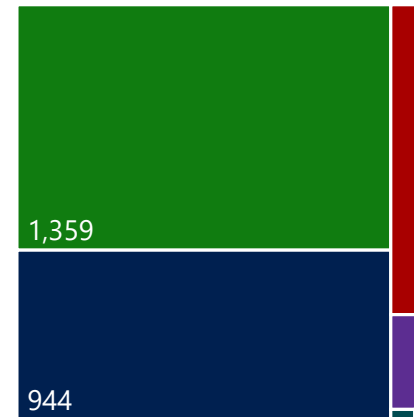


Partos por nacionalidad



Tipo de parto por nacionalidad

● Dom vaginal ● Dom cesarea ● Haiti vaginal ● Haiti cesarea ● Otra vaginal ● Otra cesarea



Provincia	Vaginal	Cesarea	Total	%
SAN CRISTOBAL	1,132	632	1,764	68.85%
PERAVIA	357	260	617	24.08%
SAN JOSE DE OCOA	67	114	181	7.06%
Total	1,556	1,006	2,562	100.00%



Atrás



Año: 2019 | Trimestre: T1 | Mes: All | Región: REGION 1 | Provincia: All | Establecimiento: All

2,555
Total nacidos vivos

Region	No.	%
REGION 1	2,555	100.00%
Total	2,555	100.00%

22
Nacidos muertos

Region	No.	%
REGION 1	22	100.00%
Total	22	100.00%

Nacidos vivos por grupo de edad

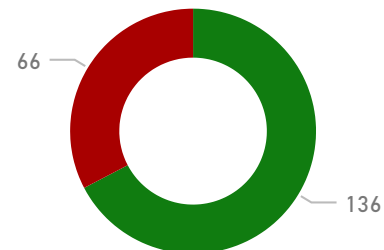


Nacidos muertos por edad de la madre



Partos por condición de nacimientos

● Bajo peso ● Mal formación ● Prematuros



Provincia	No.	%
SAN CRISTOBAL	1,762	68.96%
PERAVIA	615	24.07%
SAN JOSE DE OCOA	178	6.97%
Total	2,555	100.00%

Provincia	No.	%
SAN CRISTOBAL	16	72.73%
PERAVIA	3	13.64%
SAN JOSE DE OCOA	3	13.64%
Total	22	100.00%

Establecimiento	No.	%
JUAN PABLO PINA	1,002	39.22%
NUESTRA SEÑORA DE REGLA	597	23.37%
BARSEQUILLO (HAINA)	335	13.11%
SAN JOSE	174	6.81%
VILLA ALTAGRACIA	146	5.71%
CAMBITA PUEBLO	115	4.50%
YAGUATE	67	2.62%
TOMASINA VALDEZ (PALENQUE)	49	1.92%
DR RAFAEL J MANON	32	1.25%
Total	2,555	100.00%

Establecimiento	No.	%
JUAN PABLO PINA	15	68.18%
NUESTRA SEÑORA DE REGLA	3	13.64%
SAN JOSE	3	13.64%
CAMBITA PUEBLO	1	4.55%
BARSEQUILLO (HAINA)	0	0.00%
CAMBITA GARABITO	0	0.00%
DR RAFAEL J MANON	0	0.00%
DR. GUARIONEX ALCANTARA	0	0.00%
MARIA PANIAGUA (BOBITA)	0	0.00%
NIZAO	0	0.00%
NUESTRA SRA DE LA	0	0.00%
Total	22	100.00%

2,577
Total de Nacimientos



Atrás



Año

Trimestre

Mes

Región

Provincia

Establecimiento



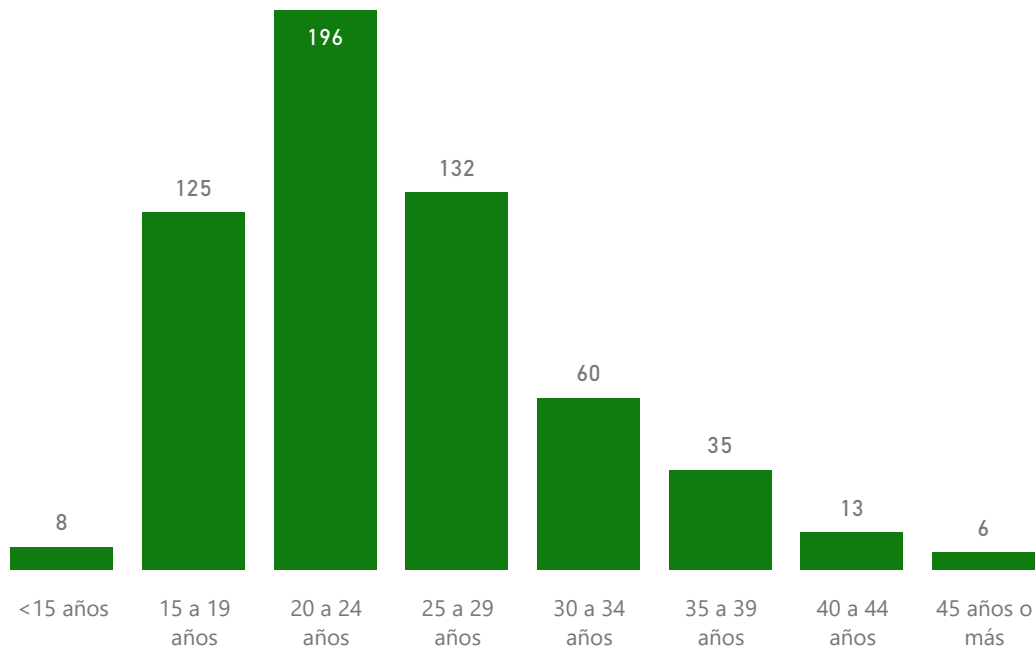
575
Abortos

Region	No.	%
REGION 1	575	100.00%
Total	575	100.00%

Provincia	No.	%
SAN CRISTOBAL	429	74.61%
PERAVIA	112	19.48%
SAN JOSE DE OCOA	34	5.91%
Total	575	100.00%

Establecimiento	No.	%
JUAN PABLO PINA	258	44.87%
BARSEQUILLO (HAINA)	115	20.00%
NUESTRA SEÑORA DE REGLA	112	19.48%
SAN JOSE	34	5.91%
VILLA ALTAGRACIA	24	4.17%
DR RAFAEL J MANON	12	2.09%
CAMBITA PUEBLO	9	1.57%
TOMASINA VALDEZ (PALENQUE)	6	1.04%
YAGUATE	4	0.70%
NUESTRA SRA DE LA ALTAGRACIA VILLA ALTAGRACIA	1	0.17%
CAMBITA GARABITO	0	0.00%
DR. GUARIONEX ALCANTARA	0	0.00%
MARIA PANIAGUA (BOBITA)	0	0.00%
NIZAO	0	0.00%
VILLA FUNDACION	0	0.00%
Total	575	100.00%

Abortos por grupo de edad de la madre





Atrás

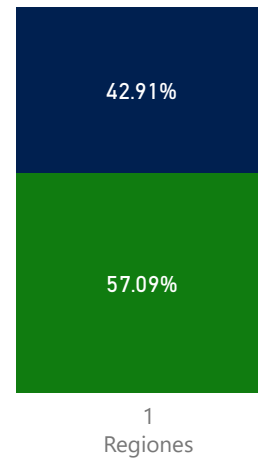


Año: 2019 | Trimestre: T1 | Mes: All | Región: REGION 1 | Provincia: All | Establecimiento: All

6,206
Consultas odontológicas

Consultas de 1ra. Vez y Subsecuentes por Regiones

● 1ra. Vez ● Subsecuentes



Region	No.	%
REGION 1	6,206	100.00%
Total	6,206	100.00%

3,678 (59.27%)
Embarazadas

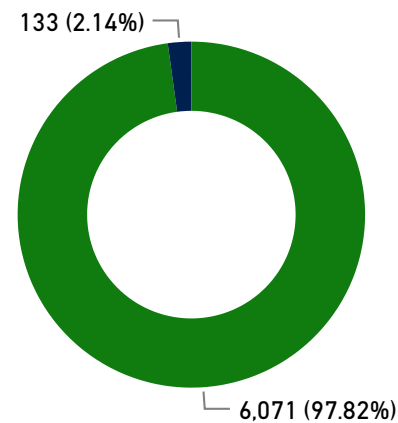
2,528 (40.73%)

Provincia	No.	%
SAN CRISTOBAL	5,150	82.98%
SAN JOSE DE OCOA	1,056	17.02%
PERAVIA	0	0.00%
Total	6,206	100.00%

Servicio	1ra. Vez	Subsecuente	Total consultas
Tratamientos preventivos	1,871	1,381	3,252
Cirugías	1,110	753	1,863
Tratamientos correctivos	348	350	698
Rehabilitaciones	214	179	393
Total	3,543	2,663	6,206

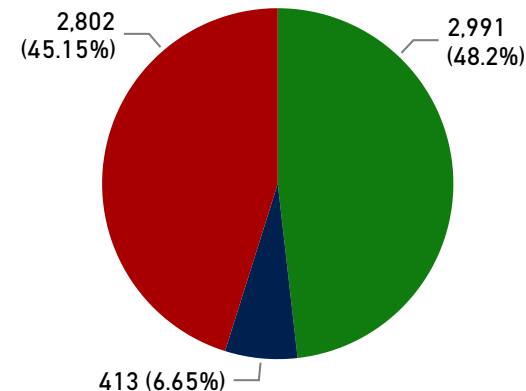
Consultas por nacionalidad

● Dominicana ● Haitiana ● Otras



Consultas por afiliación

● SENASA ● Otras ARS ● No afiliados



Establecimiento	No.	%
JUAN PABLO PINA	1,797	28.96%
SAN JOSE	874	14.08%
DR RAFAEL J MANON	726	11.70%
CAMBITA GARABITO	582	9.38%
YAGUATE	558	8.99%
BARSEQUILLO (HAINA)	400	6.45%
TOMASINA VALDEZ (PALENQUE)	351	5.66%
VILLA ALTAGRACIA	273	4.40%
MARIA PANIAGUA (BOBITA)	243	3.92%
DR. GUARIONEX ALCANTARA	182	2.93%
CAMBITA PUEBLO	170	2.74%
Total	6,206	100.00%