

Reporte de producción de servicios y atenciones en salud en establecimientos de la red pública-SNS

Servicio Nacional de Salud
Dirección de Gestión de la Información

Mes de reporte
Abril-Junio



Fuente: Base de datos del módulo de registro de producción de servicios de Salud



Atrás



Año

2019

Trimestre

T2

Mes

All

Región

REGION 1

Provincia

All

Establecimiento

All



163,605

Total consulta externa

34,872	21.31%
Primera Vez	
128,733	78.69%
Subsecuentes	



154,098

Total de emergencias

3,795	2.46%
Ingreso 911	
140,079	90.90%
Propios medios	
8,671	5.63%
Referido de otro EESS	
1,553	1.01%
Otros medios	



332,022

Pruebas de Laboratorio

195,933	59.01%
Ambulatorios	
60,288	18.16%
Emergencias	
75,801	22.83%
Hospitalizados	



31,015

Imagenes

16,569	53.42%
Ambulatorios	
11,036	35.58%
Emergencias	
3,410	10.99%
Hospitalizados	



8,344

Total de Hospitalizaciones

8,208	98.37%
Egresos por altas	
136	1.63%
Egresos por defunciones	



4,326

Total proc. quirúrgicos

1,630	37.68%
Cirugía mayor	
2,696	62.32%
Cirugía menor	



2,275

Total de partos

982	43.16%
Via cesareas	
1,293	56.84%
Via vaginales	



2,269

Total nacidos vivos

132	5.82%
Bajo peso	
87	3.83%
Prematuros	
0	0.00%
Mal formacion	



8,274

Consultas odontologicas

4,318	52.19%
Primera vez	
3,956	47.81%
Subsecuentes	



Atrás



Año: 2019 | Trimestre: T2 | Mes: All | Región: REGION 1 | Provincia: All | Establecimiento: All

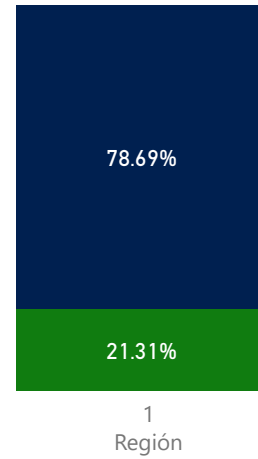
163,605
Total consulta externa

112,321 (68.65%) 
 51,284 (31.35%) 

Servicio	1ra. Vez	Subsecuente	Total Consultas
Pediatría	4,314	23,222	27,536
Medicina General	3,336	14,283	17,619
Obstetricia	2,897	11,399	14,296
Medicina Familiar	1,704	8,439	10,143
Ginecología	2,016	8,037	10,053
Ortopedia	1,972	6,576	8,548
Consejería	2,299	4,680	6,979
Cardiología	1,145	5,330	6,475
Odontología	3,211	3,114	6,325
Planificación Familiar	1,360	3,867	5,227
Psicología	1,386	3,782	5,168
Cirugía General	1,304	3,543	4,847
Medicina Interna	1,071	3,743	4,814
Urología	795	3,173	3,968
Endocrinología	623	3,325	3,948
Oftalmología	766	2,863	3,629
Gastroenterología	847	2,709	3,556
Otras Consultas	452	2,799	3,251
Psiquiatría	383	2,154	2,537
Neumología	410	1,701	2,111
Dermatología	383	1,696	2,079
Perinatología	693	865	1,558
Neurología	197	1,187	1,384
Venereología	393	919	1,312
Nutrición	156	955	1,111
Fisiatría	38	910	948
Hematología	169	779	948
Total	34,872	128,733	163,605

Consultas de 1ra. Vez y Subsecuentes por Regiones

● Primera Vez ● Subsecuentes

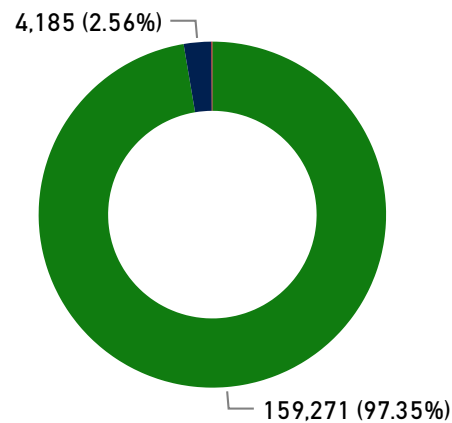


Region	No.	%
REGION 1	163,605	100.00%
Total	163,605	100.00%

Provincia	No.	%
SAN CRISTOBAL	122,413	74.82%
PERAVIA	32,586	19.92%
SAN JOSE DE OCOA	8,606	5.26%
Total	163,605	100.00%

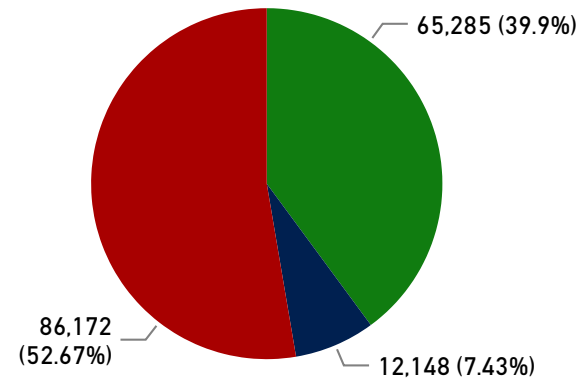
Consultas por nacionalidad

● Dominicana ● Haitiana ● Otras



Consultas por afiliación

● SENASA ● Otras ARS ● No Afiliados



Establecimiento	No.	%
JUAN PABLO PINA	36,886	22.55%
DR RAFAEL J MANON	25,313	15.47%
NUESTRA SEÑORA DE REGLA	17,853	10.91%
BARSEQUILLO (HAINA)	13,567	8.29%
YAGUATE	10,462	6.39%
MARIA PANIAGUA (BOBITA)	8,602	5.26%
VILLA FUNDACION	8,539	5.22%
SAN JOSE	7,268	4.44%
VILLA ALTAGRACIA	7,095	4.34%
TOMASINA VALDEZ	6,407	3.92%
Total	163,605	100.00%



Atrás



Año 2019

Trimestre T2

Mes All

Región REGION 1

Provincia All

Establecimiento All

 **154,098**
Total de emergencias

84,263




69,835

54.68%

45.32%

Tipos de emergencia por Región

● Propios medios ● Ingreso 911 ● Referido de otro EESS ● Otros medios

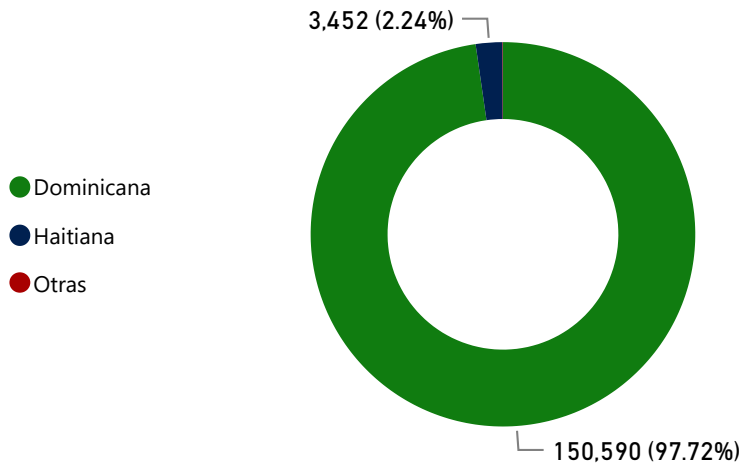


1
Región

Region	No.	%
REGION 1	154,098	100.00%
Total	154,098	100.00%

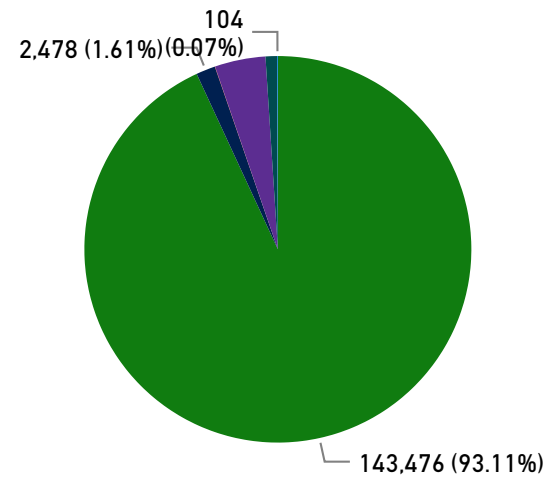
Provincia	No.	%
SAN CRISTOBAL	109,789	71.25%
PERAVIA	31,194	20.24%
SAN JOSE DE OCOA	13,115	8.51%
Total	154,098	100.00%

Emergencias por nacionalidad



Egresos

- Altas medicas
- Altas peticion
- Egreso por fugas
- Hospitalizacion
- Referido a otro EESS
- Defunciones



establecimiento	No.	%
JUAN PABLO PINA	38,395	24.92%
BARSEQUILLO (HAINA)	19,403	12.59%
NUUESTRA SEÑORA DE REGLA	18,622	12.08%
YAGUATE	11,451	7.43%
VILLA ALTAGRACIA	10,353	6.72%
SAN JOSE	10,106	6.56%
MARIA PANIAGUA (BOBITA)	9,465	6.14%
NIZAO	7,650	4.96%
CAMBITA GARABITO	6,543	4.25%
VILLA FUNDACION	4,922	3.19%
Total	154,098	100.00%



Atrás



Año: 2019 | Trimestre: T2 | Mes: All | Región: REGION 1 | Provincia: All | Establecimiento: All

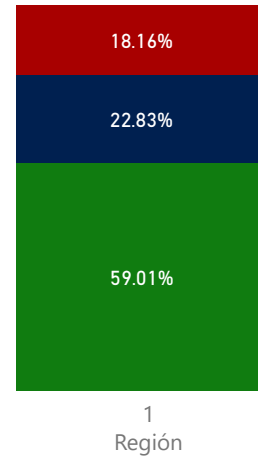
332,022
Pruebas de laboratorio

225,310 67.86% | 106,712 32.14%

Pruebas	Ambulatorios	Hospitalizados	Emergencias	Total
Hemograma Completo	37,417	23,379	33,219	94,015
Otras pruebas	41,570	10,936	3,634	56,140
Orina	22,384	2,200	11,383	35,967
Glucosa	18,545	9,795	7,087	35,427
Creatinina	9,561	4,430	184	14,175
Urea	8,916	4,167	180	13,263
Colesterol	10,491	2,169	61	12,721
Coprológico	7,678	1,107	2,069	10,854
Triglicéridos	8,551	2,100	55	10,706
Tipificación sanguínea y Rh	4,716	3,123	2,022	9,861
TGO	5,806	3,231	94	9,131
TGP	5,200	3,691	75	8,966
VDRL	5,350	1,573	48	6,971
VIH	5,546	1,278	121	6,945
VHB	2,608	481	2	3,091
Bilirrubina	802	753	35	1,590
Total				
Electrolitos	234	1,269	13	1,516
Tiempo de Coagulación	250	41	3	294
Total	195,933	75,801	60,288	332,022

Pruebas a pacientes por Región

Ambulatorios Hospitalizados Emergencias

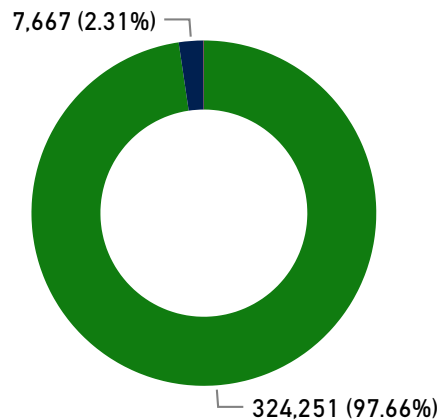


Region	No.	%
REGION 1	332,022	100.00%
Total	332,022	100.00%

Provincia	No.	%
SAN CRISTOBAL	226,788	68.31%
PERAVIA	67,616	20.36%
SAN JOSE DE OCOA	37,618	11.33%
Total	332,022	100.00%

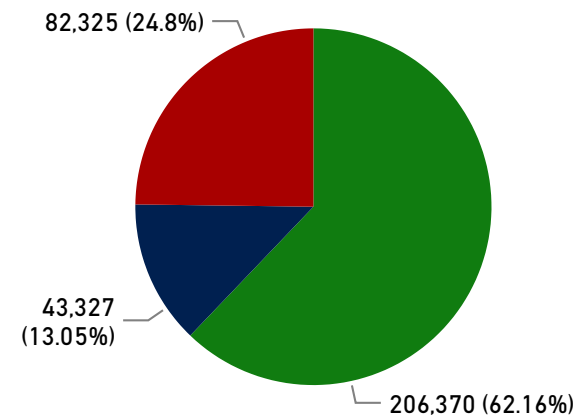
Laboratorios por Nacionalidades

Dominicana Haitiana Otras





Laboratorios por afiliación

SENASA Otra ARS No Afiliados



Establecimiento	No.	%
JUAN PABLO PINA	129,495	39.00%
NUESTRA SEÑORA DE REGLA	46,011	13.86%
SAN JOSE	34,515	10.40%
DR RAFAEL J MANON	23,693	7.14%
BARSEQUILLO (HAINA)	17,708	5.33%
VILLA FUNDACION	11,871	3.58%
CAMBITA GARABITO	11,386	3.43%
NIZAO	9,734	2.93%
VILLA ALTAGRACIA	9,712	2.93%
YAGUATE	9,520	2.87%
Total	332,022	100.00%

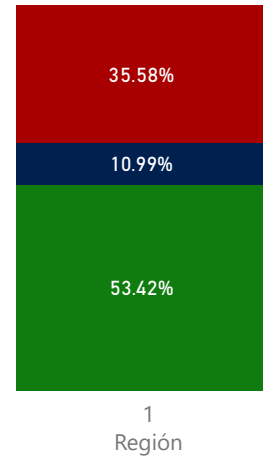

31,015
Total Imágenes

19,327  62.32%
 11,688  37.68%

Servicio	Ambulatorios	Hospitalizados	Emergencias	Total
Radiografía	6,408	1,320	6,292	14,020
Sonografía	6,163	994	2,999	10,156
Electrocardiograma	3,033	952	454	4,439
Tomografía	359	141	1,258	1,758
Sonomamografía	380	3	33	416
Colposcopia	165	0	0	165
Cistoscopia	61	0	0	61
Broncoscopia	0	0	0	0
Densitometría	0	0	0	0
Ecografía	0	0	0	0
Electroencefalografía	0	0	0	0
Endoscopías Aparato Respiratorio	0	0	0	0
Endoscopías Gástrica	0	0	0	0
ERCP	0	0	0	0
Espirometría	0	0	0	0
Fluoroscopia	0	0	0	0
Gammagrafía	0	0	0	0
Laparoscopia	0	0	0	0
Total	16,569	3,410	11,036	31,015

Imágenes a pacientes por Región

● Ambulatorios
 ● Hospitalizados
 ● Emergencias

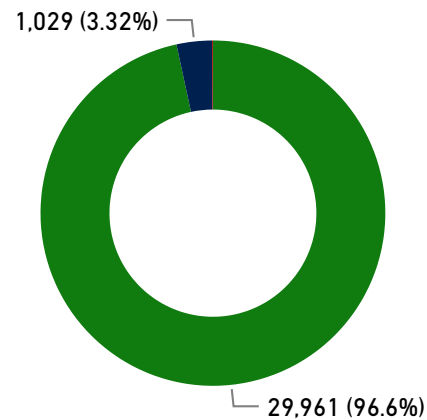


Region	No.	%
REGION 1	31,015	100.00%
Total	31,015	100.00%

Provincia	No.	%
SAN CRISTOBAL	23,508	75.80%
SAN JOSE DE OCOA	4,892	15.77%
PERAVIA	2,615	8.43%
Total	31,015	100.00%

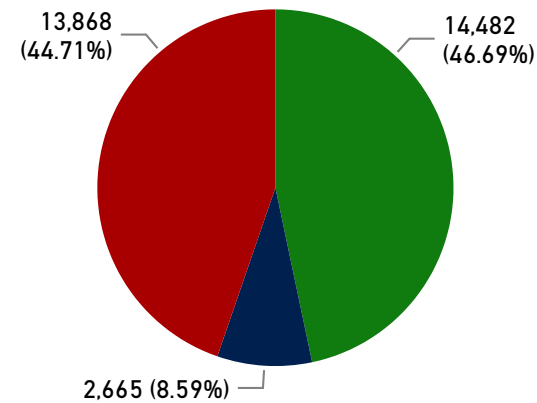
Imágenes por Nacionalidades

● Dominicanos
 ● Haitianas
 ● Otras



Imágenes por afiliación

● SENASA
 ● Otras ARS
 ● No Afiliados



Establecimiento	No.	%
JUAN PABLO PINA	12,581	40.56%
SAN JOSE	4,892	15.77%
BARSEQUILLO (HAINA)	4,058	13.08%
DR RAFAEL J MANON	3,628	11.70%
NUESTRA SEÑORA DE REGLA	1,244	4.01%
MARIA PANIAGUA (BOBITA)	1,067	3.44%
NUESTRA SRA DE LA	977	3.15%
ALTAGRACIA VILLA		
ALTAGRACIA		
NIZAO	935	3.01%
Total	31,015	100.00%



Atrás



Año Trimestre Mes Región Provincia Establecimiento

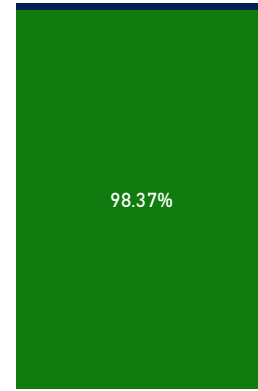


8,344

Total de Hospitalizaciones

Egresos hospitalización por Región

● Egresos Altas ● Egresos Defuncion



Region	No.	%
REGION 1	8,344	100.00%
Total	8,344	100.00%

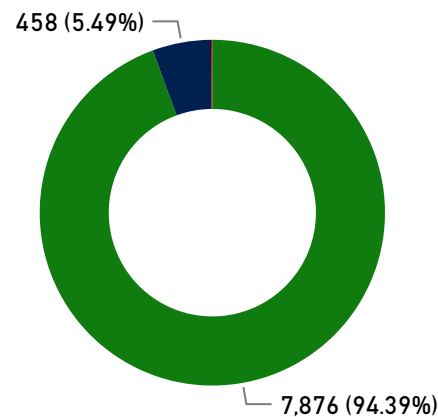
Egresos

Servicio	Altas	Defunciones	Total
Obstetricia	2,678	1	2,679
Pediatría	1,799	1	1,800
Medicina General	684	45	729
Otras Especialidades	471	25	496
Cirugía General	477	1	478
Medicina interna	436	4	440
Ginecología	386	0	386
Cardiología	299	24	323
Ortopedia	250	2	252
Gastroenterología	156	2	158
Neumología	143	6	149
Psiquiatría	82	1	83
Urología	83	0	83
Cuidados Intensivos	59	20	79
Endocrinología	59	1	60
Nefrología	52	1	53
Neurocirugía	49	2	51
Hematología	37	0	37
Oftalmología Otorrino	8	0	8
Geriatría	0	0	0
Traumatología	0	0	0
Total	8,208	136	8,344

Provincia	No.	%
SAN CRISTOBAL	4,802	57.55%
PERAVIA	2,550	30.56%
SAN JOSE DE OCOA	992	11.89%
Total	8,344	100.00%

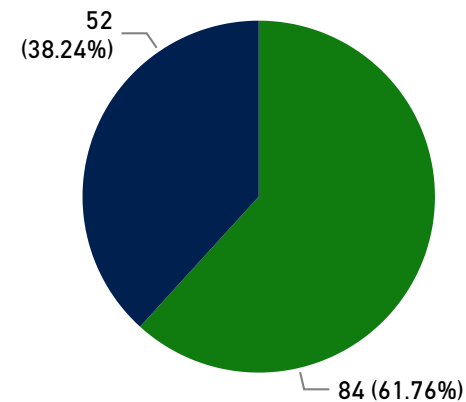
Hospitalizaciones por Nacionalidades

● Dominicanos ● Haitianas ● Otras



Egresos por defunciones

● Defunciones Mayor 48 horas ● Defunciones Menor de 48 ...



Provincia	No.	%
SAN CRISTOBAL	4,802	57.55%
PERAVIA	2,550	30.56%
SAN JOSE DE OCOA	992	11.89%
Total	8,344	100.00%



Atrás



Año

2019

Trimestre

T2

Mes

All

Región

REGION 1

Provincia

All

Establecimiento

All

4,326
Total proc. quirúrgicos

2,853



1,473

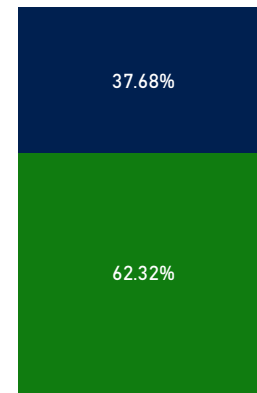
65.95%

31.35%

Servicio	Cirugía Menor	Cirugía Mayor	Total
Odontología	1,825	1	1,826
Obstetricia	69	758	827
General	397	359	756
Ginecología	71	211	282
Otros procedimientos quirurgicos	256	0	256
Ortopedia	44	181	225
Urología	15	45	60
Cirugía Maxilofacial - Salud Bucal	3	32	35
Dermatología	13	7	20
Cirugías Pediátricas	0	19	19
Oncológica	0	7	7
Neurocirugía	0	6	6
Cirugía Plástica	0	4	4
Reconstructivas no Estéticas	3	0	3
Cardiología	0	0	0
Cirugía de Reducción - Salud Bucal	0	0	0
Oftalmología	0	0	0
Otorrinolaringología	0	0	0
Trasplantes	0	0	0
Total	2,696	1,630	4,326

Procedimientos Quirúrgicos por Región

● Cirugía Menor ● Cirugía Mayor

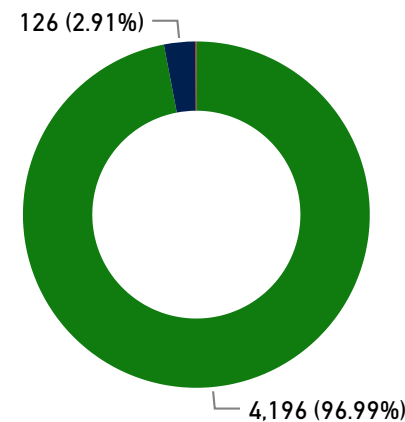


Region	No.	%
REGION 1	4,326	100.00%
Total	4,326	100.00%

Provincia	No.	%
SAN CRISTOBAL	3,297	76.21%
PERAVIA	544	12.58%
SAN JOSE DE OCOA	485	11.21%
Total	4,326	100.00%

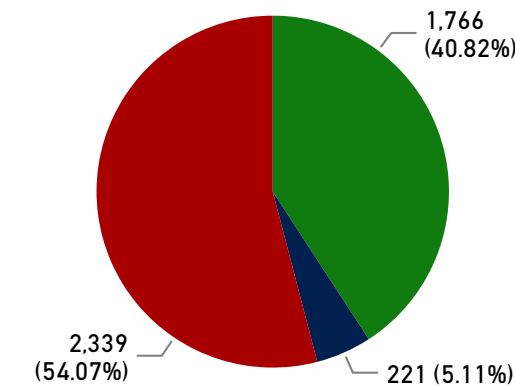
Cirugías por Nacionalidades

● Dominicana ● Haitiana ● Otras



Cirugías por afiliación

● SENASA ● Otras ARS ● No Afiliados



Establecimiento	No.	%
JUAN PABLO PINA	1,560	36.06%
SAN JOSE	485	11.21%
YAGUATE	371	8.58%
CAMBITA GARABITO	319	7.37%
BARSEQUILLO (HAINA)	277	6.40%
NUESTRA SEÑORA DE REGLA	276	6.38%
VILLA ALTAGRACIA	260	6.01%
DR RAFAEL J MANON	228	5.27%
CAMBITA PUEBLO	212	4.90%
VILLA FUNDACION	205	4.74%
Total	4,326	100.00%



Atrás



Año

2019

Trimestre

T2

Mes

All

Región

REGION 1

Provincia

All

Establecimiento

All



2,275

Total de partos

26

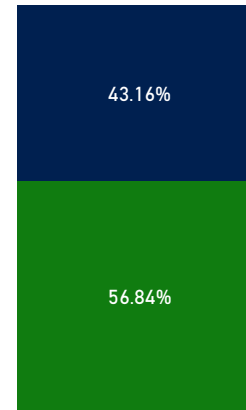
Gemelares

0

Mas de dos

Tipo de partos por Región

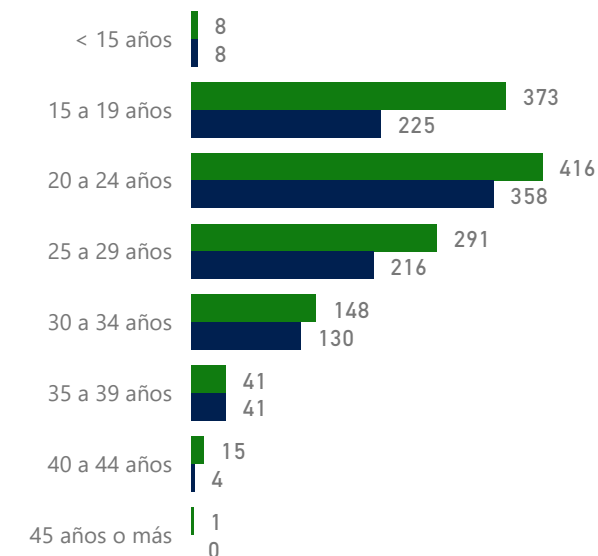
Via vaginal Via cesarea



1

Partos po grupo de edad de la madre

Via vaginal Via cesarea

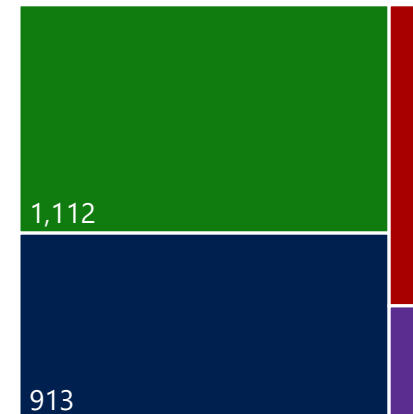


Partos por nacionalidad



Tipo de parto por nacionalidad

Dom vaginal Dom cesarea Haiti vaginal Haiti cesarea Otra vaginal Otra cesarea



Region	Vaginal	Cesarea	Total	%
REGION 1	1,293	982	2,275	100.00%
Total	1,293	982	2,275	100.00%

Provincia	Vaginal	Cesarea	Total	%
SAN CRISTOBAL	924	638	1,562	68.66%
PERAVIA	295	260	555	24.40%
SAN JOSE DE OCOA	74	84	158	6.95%
Total	1,293	982	2,275	100.00%

Establecimiento	Vaginal	Cesarea	Total	%
JUAN PABLO PINA	479	378	857	37.67%
NUESTRA SEÑORA DE REGLA	284	254	538	23.65%
BARSEQUILLO (HAINA)	205	117	322	14.15%
SAN JOSE	70	84	154	6.77%
VILLA ALTAGRACIA	93	36	129	5.67%
CAMBITA PUEBLO	53	54	107	4.70%
YAGUATE	53	12	65	2.86%
TOMASINA VALDEZ (PALENQUE)	32	26	58	2.55%
DR RAFAEL J MANON	4	14	18	0.79%
NIZAO	6	4	10	0.44%
VILLA FUNDACION	5	2	7	0.31%
DR. GUARIONEX ALCANTARA	4	0	4	0.18%
NUESTRA SRA DE LA ALTAGRACIA VILLA ALTAGRACIA	3	1	4	0.18%
MARIA PANIAGUA (BOBITA)	2	0	2	0.09%
CAMBITA GARABITO	0	0	0	0.00%
Total	1,293	982	2,275	100.00%



Atrás



Año: 2019 | Trimestre: T2 | Mes: All | Región: REGION 1 | Provincia: All | Establecimiento: All

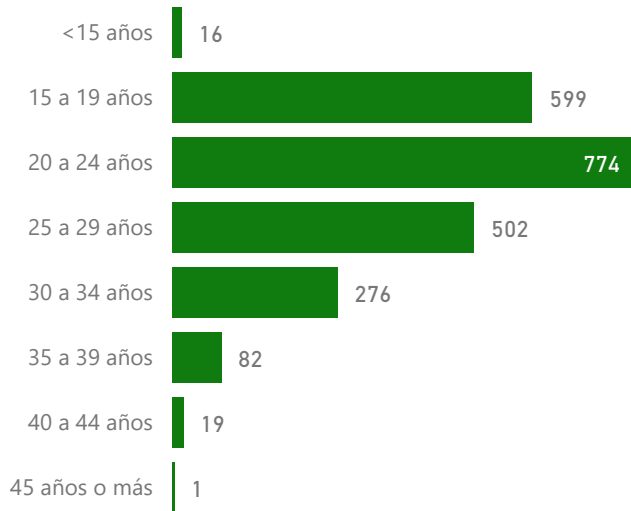
2,269
Total nacidos vivos

Region	No.	%
REGION 1	2,269	100.00%
Total	2,269	100.00%

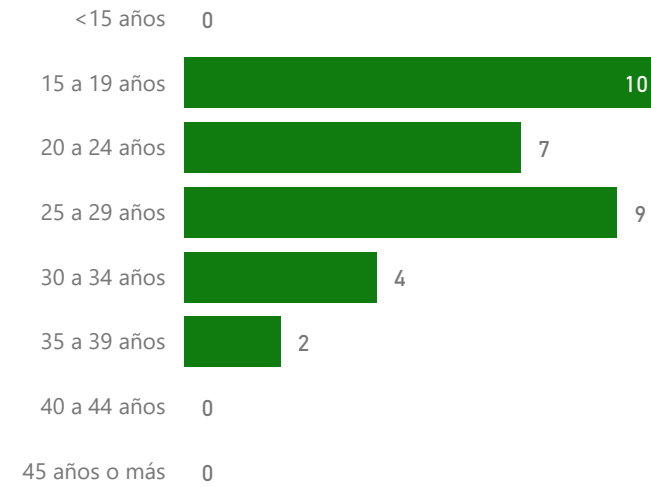
32
Nacidos muertos

Region	No.	%
REGION 1	32	100.00%
Total	32	100.00%

Nacidos vivos por grupo de edad

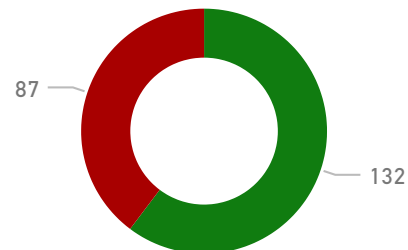


Nacidos muertos por edad de la madre



Partos por condición de nacimientos

● Bajo peso ● Mal formación ● Prematuros



Provincia	No.	%
SAN CRISTOBAL	1,558	68.66%
PERAVIA	554	24.42%
SAN JOSE DE OCOA	157	6.92%
Total	2,269	100.00%

Provincia	No.	%
SAN CRISTOBAL	26	81.25%
PERAVIA	5	15.63%
SAN JOSE DE OCOA	1	3.13%
Total	32	100.00%

Establecimiento	No.	%
JUAN PABLO PINA	856	37.73%
NUESTRA SEÑORA DE REGLA	537	23.67%
BARSEQUILLO (HAINA)	320	14.10%
SAN JOSE	154	6.79%
VILLA ALTAGRACIA	129	5.69%
CAMBITA PUEBLO	107	4.72%
YAGUATE	65	2.86%
TOMASINA VALDEZ (PALENQUE)	57	2.51%
DR RAFAEL J MANON	18	0.79%
Total	2,269	100.00%

Establecimiento	No.	%
JUAN PABLO PINA	20	62.50%
NUESTRA SEÑORA DE REGLA	5	15.63%
CAMBITA PUEBLO	3	9.38%
BARSEQUILLO (HAINA)	2	6.25%
DR. GUARIONEX ALCANTARA	1	3.13%
TOMASINA VALDEZ (PALENQUE)	1	3.13%
CAMBITA GARABITO	0	0.00%
DR RAFAEL J MANON	0	0.00%
MARIA PANIAGUA (BOBITA)	0	0.00%
NIZAO	0	0.00%
Total	32	100.00%

2,301
Total de Nacimientos



Atrás



Año: 2019 | Trimestre: T2 | Mes: All | Región: REGION 1 | Provincia: All | Establecimiento: All



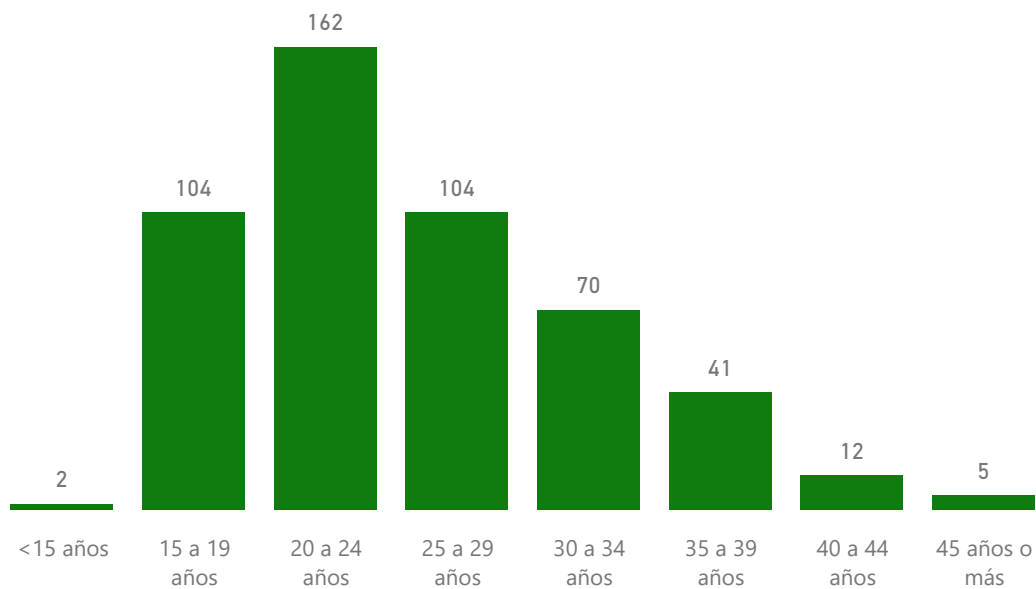
500
Abortos

Region	No.	%
REGION 1	500	100.00%
Total	500	100.00%

Provincia	No.	%
SAN CRISTOBAL	415	83.00%
PERAVIA	64	12.80%
SAN JOSE DE OCOA	21	4.20%
Total	500	100.00%

Establecimiento	No.	%
JUAN PABLO PINA	274	54.80%
BARSEQUILLO (HAINA)	114	22.80%
NUESTRA SEÑORA DE REGLA	64	12.80%
SAN JOSE	21	4.20%
TOMASINA VALDEZ (PALENQUE)	9	1.80%
CAMBITA PUEBLO	6	1.20%
VILLA ALTAGRACIA	5	1.00%
DR RAFAEL J MANON	4	0.80%
NUESTRA SRA DE LA ALTAGRACIA VILLA	2	0.40%
ALTAGRACIA YAGUATE	1	0.20%
CAMBITA GARABITO	0	0.00%
DR. GUARIONEX ALCANTARA	0	0.00%
MARIA PANIAGUA (BOBITA)	0	0.00%
NIZAO	0	0.00%
VILLA FUNDACION	0	0.00%
Total	500	100.00%

Abortos por grupo de edad de la madre





Atrás

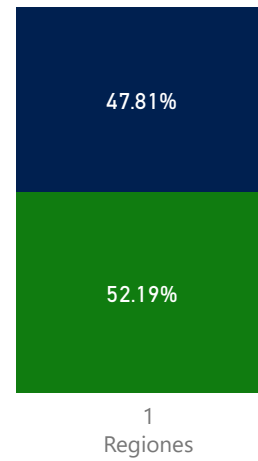


Año: 2019 | Trimestre: T2 | Mes: All | Región: REGION 1 | Provincia: All | Establecimiento: All

8,274
Consultas odontológicas

Consultas de 1ra. Vez y Subsecuentes por Regiones

● 1ra. Vez ● Subsecuentes



Region	No.	%
REGION 1	8,274	100.00%
Total	8,274	100.00%

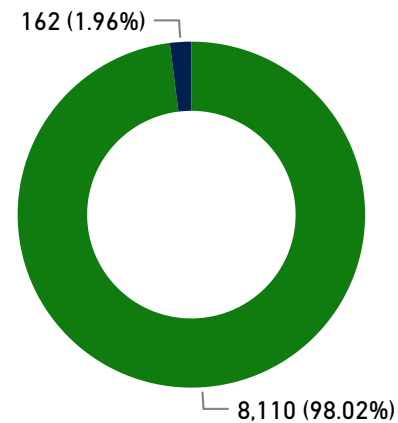


Provincia	No.	%
SAN CRISTOBAL	7,095	85.75%
SAN JOSE DE OCOA	1,179	14.25%
PERAVIA	0	0.00%
Total	8,274	100.00%

Servicio	1ra. Vez	Subsecuente	Total consultas
Tratamientos preventivos	2,143	1,742	3,885
Cirugías	1,552	1,025	2,577
Tratamientos correctivos	401	872	1,273
Rehabilitaciones	222	317	539
Total	4,318	3,956	8,274

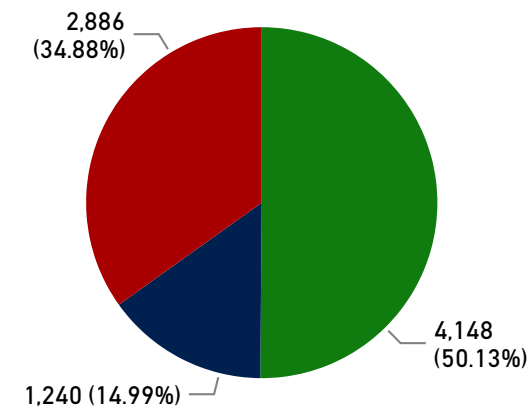
Consultas por nacionalidad

● Dominicana ● Haitiana ● Otras



Consultas por afiliación

● SENASA ● Otras ARS ● No afiliados



Establecimiento	No.	%
JUAN PABLO PINA	2,280	27.56%
BARSEQUILLO (HAINA)	1,177	14.23%
DR RAFAEL J MANON	1,177	14.23%
SAN JOSE	938	11.34%
CAMBITA GARABITO	690	8.34%
YAGUATE	421	5.09%
TOMASINA VALDEZ (PALENQUE)	397	4.80%
MARIA PANIAGUA (BOBITA)	339	4.10%
VILLA ALTAGRACIA	262	3.17%
DR. GUARIONEX ALCANTARA	241	2.91%
NUESTRA SRA DE LA ALTAGRACIA	181	2.19%
Total	8,274	100.00%