

Reporte de producción de servicios y atenciones en salud en establecimientos del nivel complementario de la red pública-SNS

Servicio Nacional de Salud
Dirección de Gestión de la Información

Año

2019

Trimestre

Selección múltip... ▾

Mes

Selección ... ▾





571.105
Total consulta externa

641.258
Total de emergencias

1.284.724
Pruebas de laboratorio

120.858
Imagenes

127.898	22,39%
Primera vez	
443.207	77,61%
Subsecuente	

17.310	2,70%
Ingreso 911	
603.015	94,04%
Propios medios	
15.183	2,37%
Referido de otro EESS	
5.750	0,90%
Otros medios	

730.236	56,84%
Ambulatorios	
259.225	20,18%
Emergencias	
295.263	22,98%
Hospitalizados	

62.751	51,92%
Ambulatorios	
45.965	38,03%
Emergencias	
12.142	10,05%
Hospitalizados	

35.854
Total de Hospitalizacion

16.009
Total proc. quirúrgicos

10.465
Total de partos

10.421
Total nacidos vivos

35.224	98,24%
Egresos por altas	
630	1,76%
Egresos por defunciones	

6.710	41,91%
Cirugía mayor	
9.299	58,09%
Cirugía menor	

4.383	41,88%
Vía_cesareas	
6.082	58,12%
Vía vaginal	

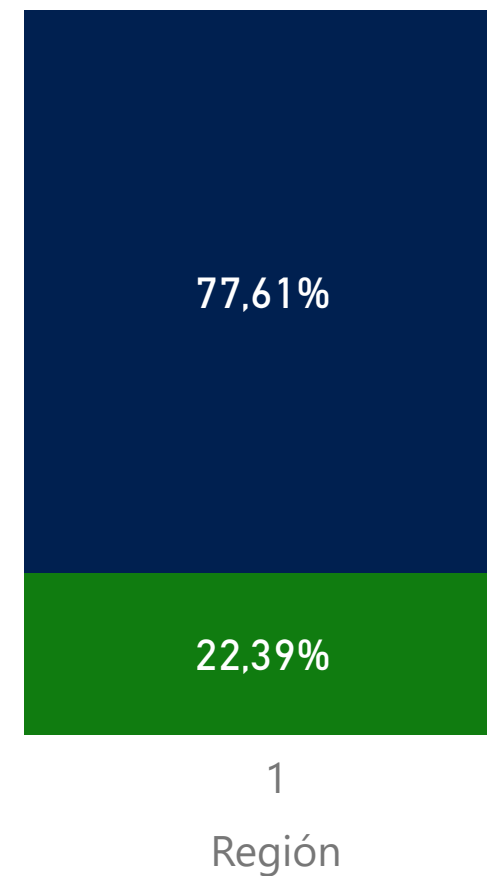
708	6,79%
Bajo peso	
382	3,67%
Prematuros	
1	0,01%
Mal formacion	

 **571.105**
Total consulta externa

395.112  175.993 
69,18% 30,82%

Consultas de 1ra. Vez y Subsecuentes por Regiones

● Primera Vez ● Subsecuentes



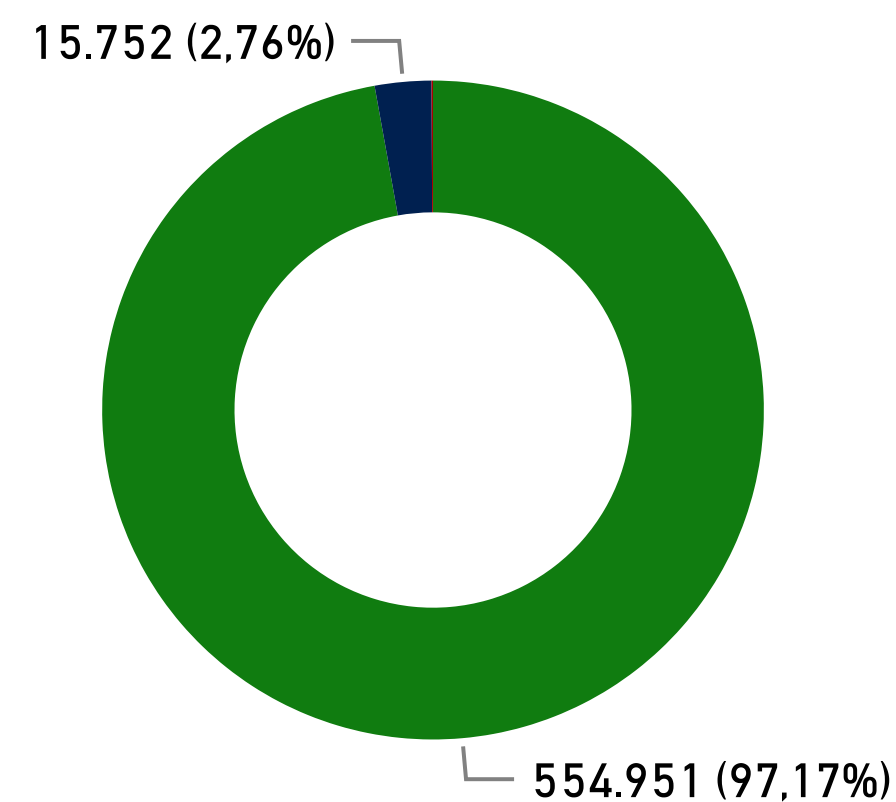
Region	No.	%
REGION 1	571.105	100,00%
Total	571.105	100,00%

Servicio	1ra. Vez	Subsecuente	Total Consultas
Pediatría	18.902	84.143	103.045
Medicina General	11.413	46.989	58.402
Obstetricia	10.357	44.561	54.918
Ginecología	6.707	27.391	34.098
Medicina Familiar	5.716	27.012	32.728
Ortopedia	6.792	21.664	28.456
Odontología	11.713	12.804	24.517
Cardiología	3.982	19.428	23.410
Consejería	9.463	13.841	23.304
Planificación Familiar	5.251	16.528	21.779
Medicina Interna	4.202	13.181	17.383
Psicología	4.887	12.244	17.131
Cirugía General	4.466	11.596	16.062
Urología	3.273	11.759	15.032
Endocrinología	2.353	12.135	14.488
Gastroenterología	2.951	9.015	11.966
Psiquiatría	1.296	7.939	9.235
Otras Consultas	1.613	7.053	8.666
Oftalmología	1.742	6.526	8.268
Dermatología	1.722	6.162	7.884
Perinatología	2.978	2.952	5.930
Neumología	1.197	4.419	5.616
Venereología	1.654	3.473	5.127
Neurología	623	3.577	4.200
Total	127.898	443.207	571.105

Provincia	No.	%
SAN CRISTOBAL	420.928	73,70%
PERAVIA	117.303	20,54%
SAN JOSE DE OCOA	32.874	5,76%
Total	571.105	100,00%

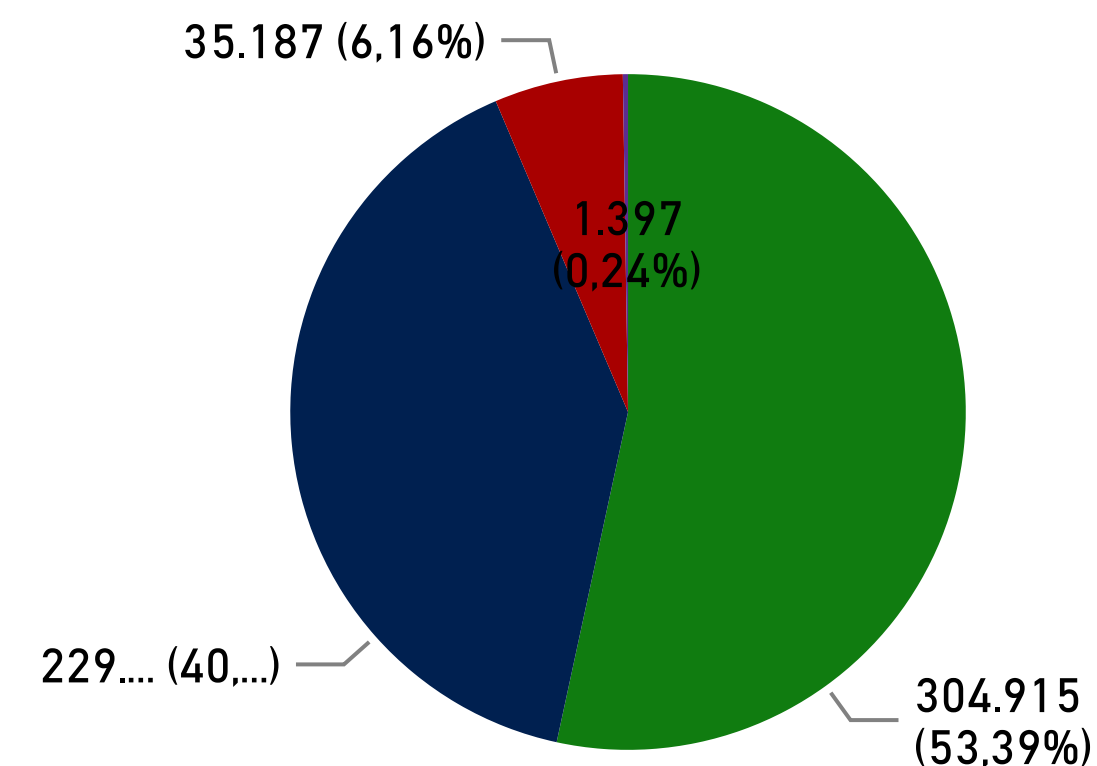
Consultas por nacionalidad

● Dominicana ● Haitiana ● Otras ● N/D



Consultas por afiliación

● No Afiliados ● SENASA ● Otras ARS ● N/D

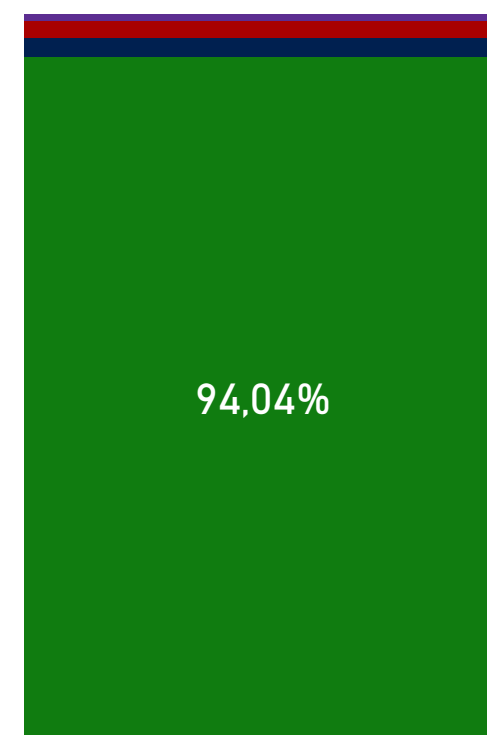


Establecimiento	No.	%
JUAN PABLO PINA	126.139	22,09%
DR RAFAEL J MANON	69.545	12,18%
NUUESTRA SENORA DE REGLA	67.315	11,79%
BARSEQUILLO HAINA	52.562	9,20%
YAGUATE	35.475	6,21%
MARIA PANIAGUA BOBITA	32.369	5,67%
SAN JOSE	27.763	4,86%
VILLA ALTAGRACIA	26.325	4,61%
NIZAO	26.019	4,56%
Total	571.105	100,00%


641.258
Total de emergencias

Tipos de emergencia por Región

● Propios medios ● Ingreso 911 ● Referido de otro EESS ● Otros medios

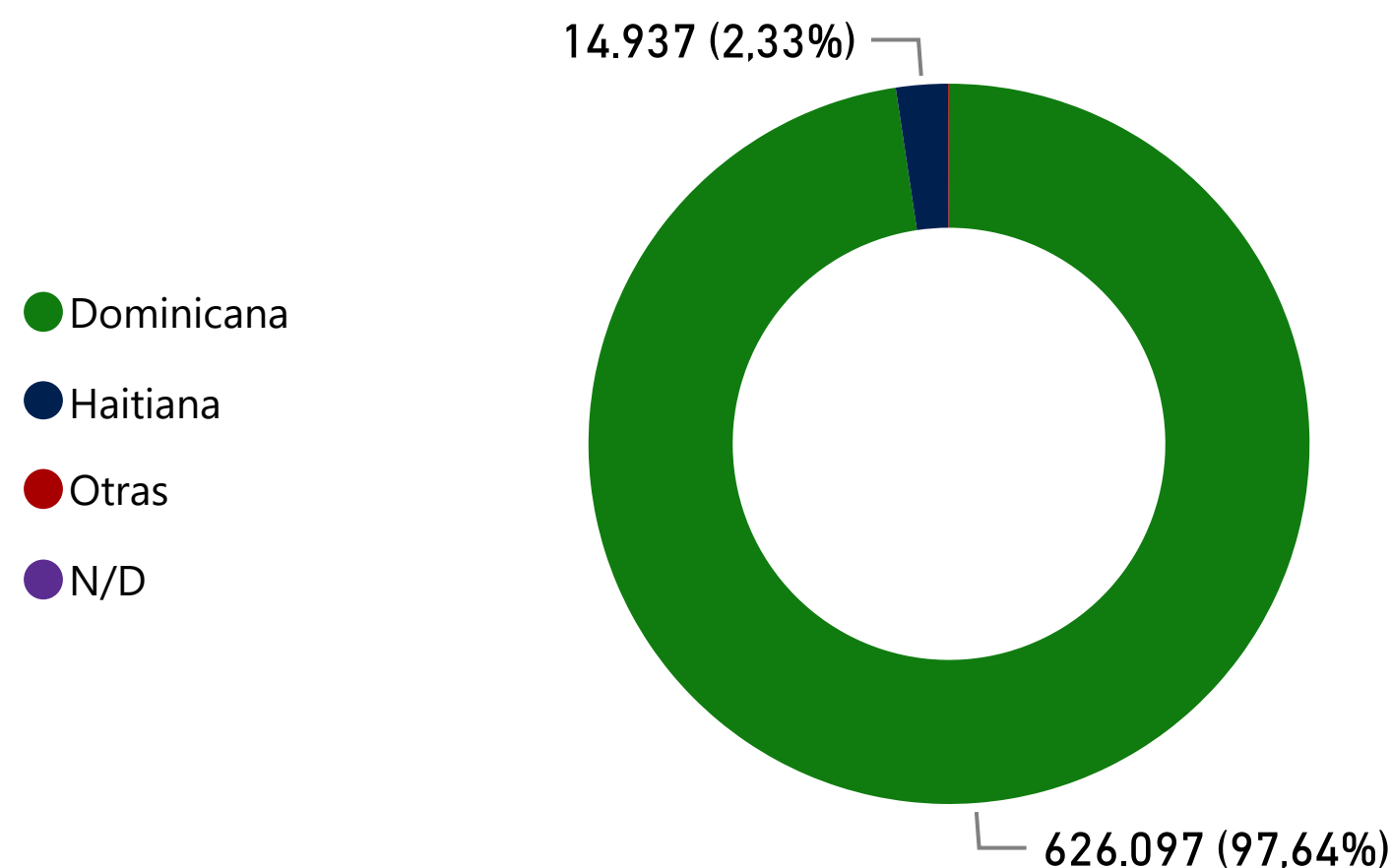


Region	No.	%
REGION 1	641.258	100,00%
Total	641.258	100,00%

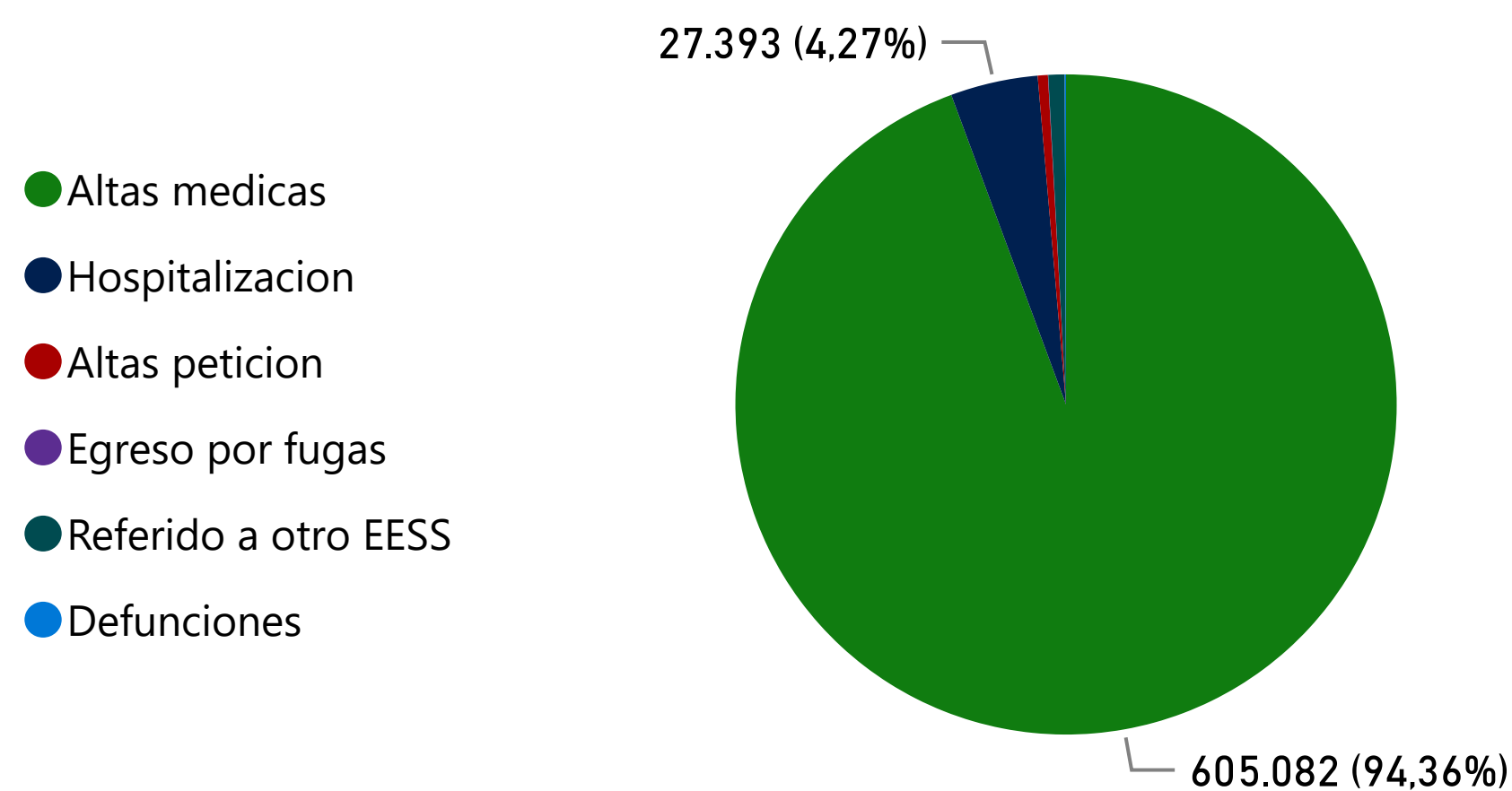


Provincia	No.	%
SAN CRISTOBAL	441.905	68,91%
PERAVIA	135.917	21,20%
SAN JOSE DE OCOA	63.436	9,89%
Total	641.258	100,00%

Emergencias por nacionalidad



Egresos




establecimiento	No.	%
JUAN PABLO PINA	152.404	23,77%
NUUESTRA SENORA DE REGLA	81.430	12,70%
BARSEQUILLO HAINA	75.293	11,74%
SAN JOSE	50.044	7,80%
YAGUATE	49.327	7,69%
MARIA PANIAGUA BOBITA	39.053	6,09%
VILLA ALTAGRACIA	38.282	5,97%
NIZAO	34.423	5,37%
CAMBITA GARABITO	27.693	4,32%
Total	641.258	100,00%



1.284.724

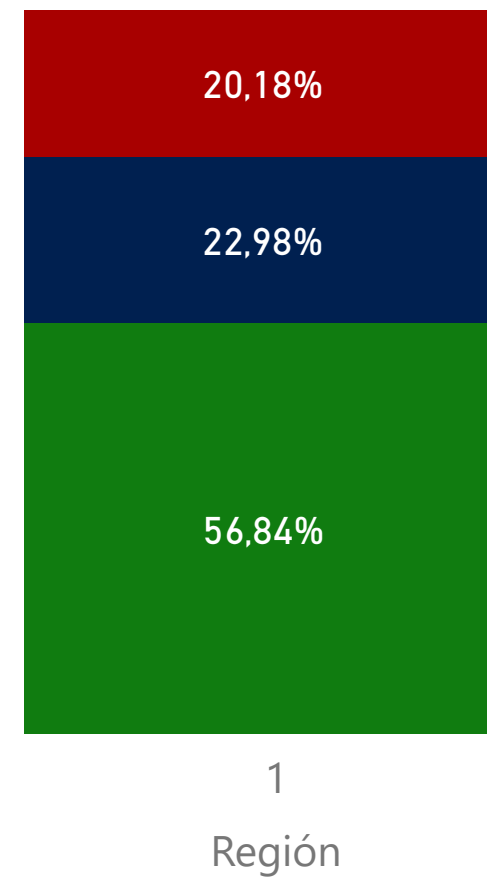
Pruebas de laboratorio

877.774  406.950 

68,32% 31,68%

Pruebas a pacientes por Región

● Ambulatorios ● Hospitalizados ● Emergencias



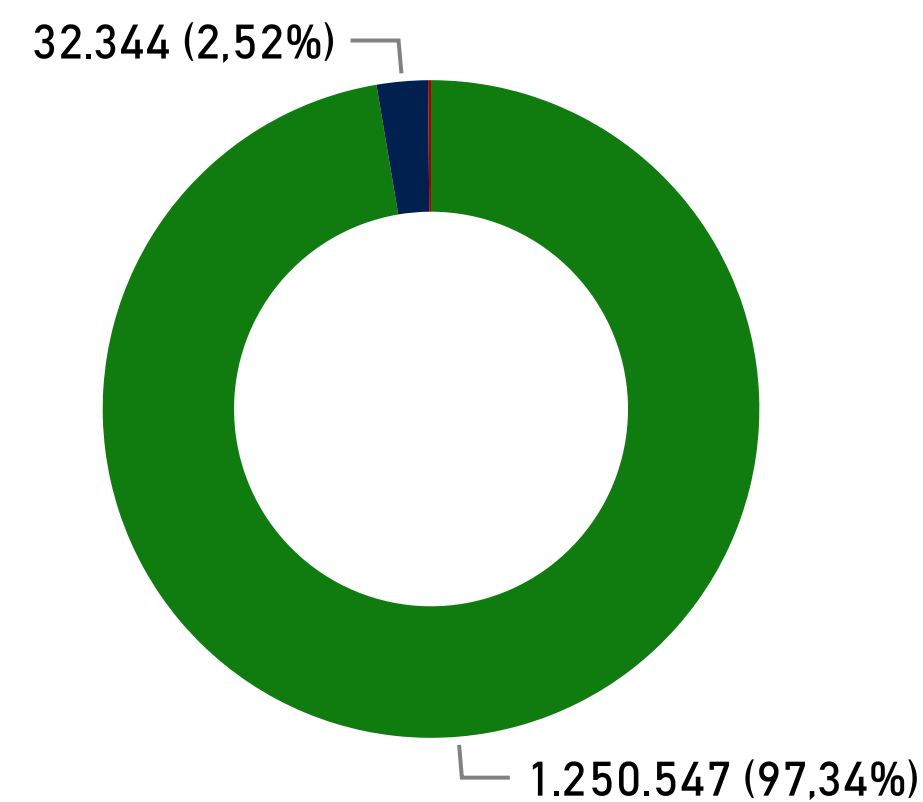
Region	No.	%
REGION 1	1.284.724	100,00%
Total	1.284.724	100,00%

Pruebas	Ambulatorios	Hospitalizados	Emergencias	Total
Hemograma Completo	148.312	84.575	146.874	379.761
Otras pruebas	149.813	48.025	14.337	212.175
Orina	81.636	9.531	48.266	139.433
Glucosa	68.553	39.970	26.944	135.467
Creatinina	35.898	17.654	1.219	54.771
Urea	35.112	17.424	1.149	53.685
Colesterol	35.150	7.155	523	42.828
Coprológico	28.958	4.221	8.928	42.107
Triglicéridos	31.595	6.614	474	38.683
TGO	21.844	14.564	621	37.029
Tipificación sanguínea y Rh	17.476	10.703	8.134	36.313
TGP	20.704	14.904	639	36.247
VIH	20.541	4.971	490	26.002
VDRL	18.146	5.741	293	24.180
VHB	8.891	1.675	27	10.593
Bilirrubina	3.437	3.426	193	7.056
Electrolitos	1.080	3.527	54	4.661
Total	730.236	295.263	259.225	1.284.724

Provincia	No.	%
SAN CRISTOBAL	867.140	67,50%
PERAVIA	255.717	19,90%
SAN JOSE DE OCOA	161.867	12,60%
Total	1.284.724	100,00%

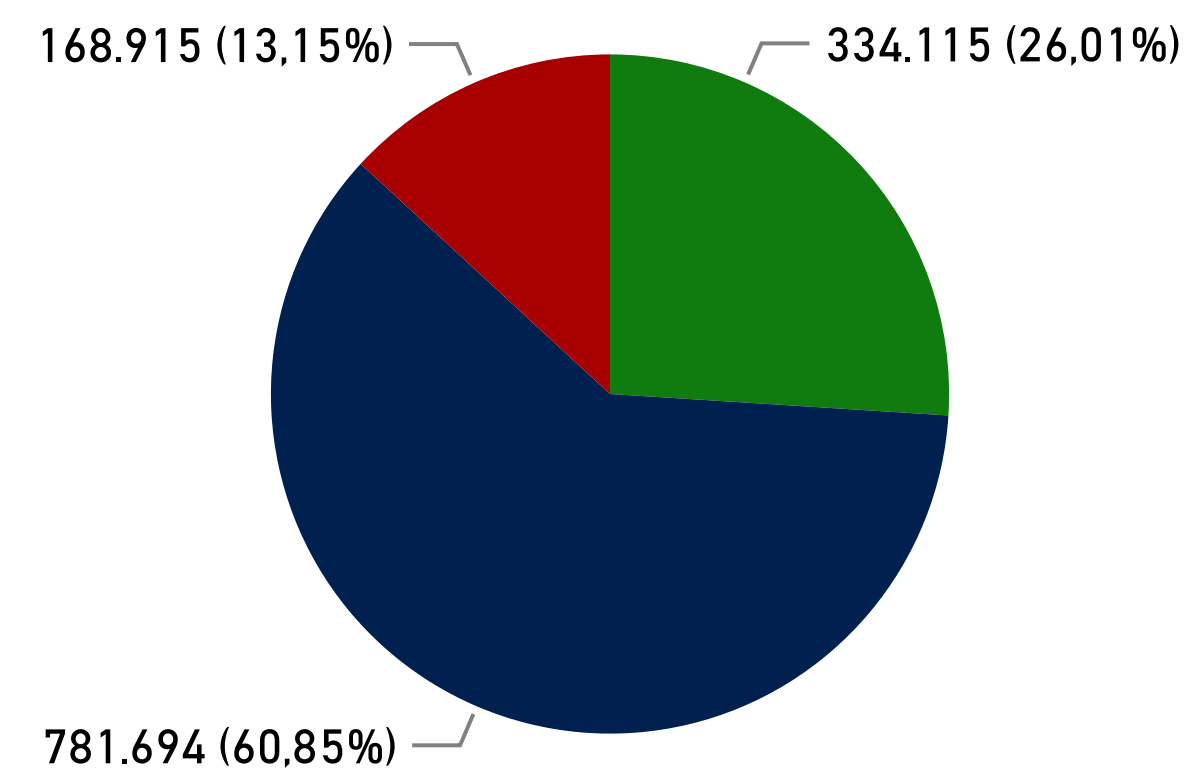
Laboratorios por Nacionalidades

● Dominicana ● Haitiana ● Otras ● N/D





Laboratorios por afiliación

● No Afiliados ● SENASA ● Otra ARS ● N/D



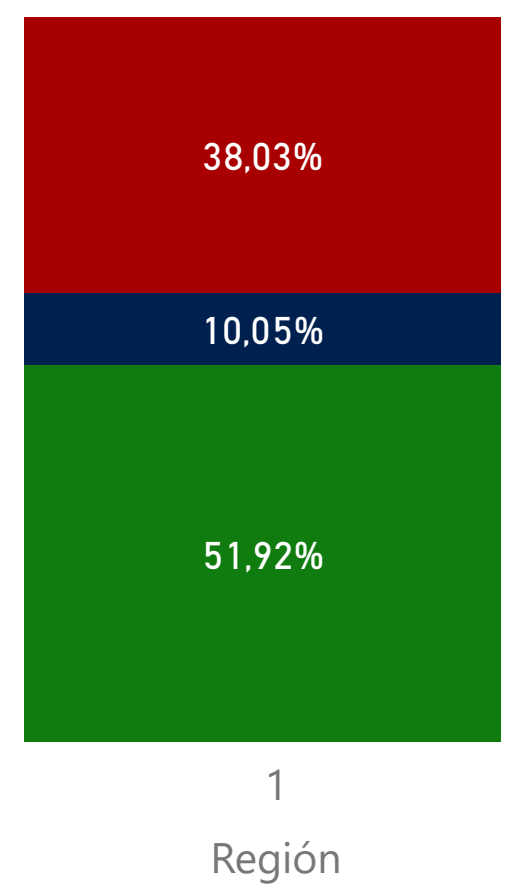
Establecimiento	No.	%
JUAN PABLO PINA	469.366	36,53%
NUESTRA SENORA DE REGLA	172.406	13,42%
SAN JOSE	149.106	11,61%
DR RAFAEL J MANON	93.021	7,24%
BARSEQUILLO HAINA	70.211	5,47%
VILLA FUNDACION	49.413	3,85%
VILLA ALTAGRACIA	47.113	3,67%
CAMBITA GARABITO	44.620	3,47%
CAMBITA PUEBLO	39.905	3,11%
Total	1.284.724	100,00%

 **120.858**
Total Imágenes

74.340  **46.518**
61,51%  **38,49%**

Imágenes a pacientes por Región

● Ambulatorios ● Hospitalizados ● Emergencias



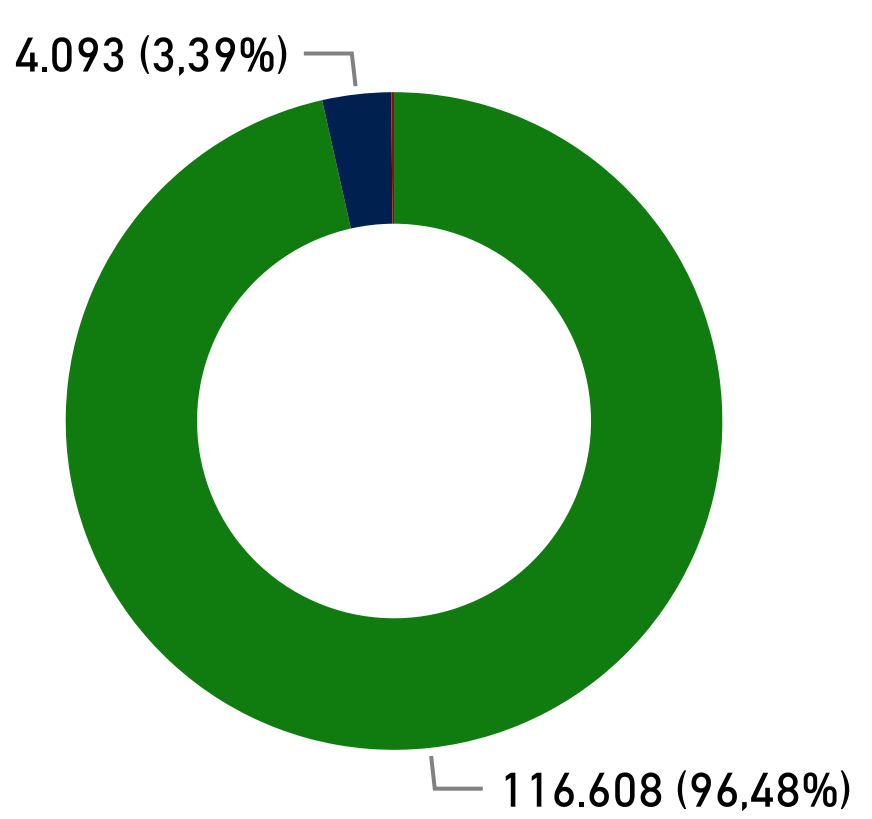
Region	No.	%
REGION 1	120.858	100,00%
Total	120.858	100,00%

Servicio	Ambulatorios	Hospitalizados	Emergencias	Total
Radiografía	24.825	4.891	28.455	58.171
Sonografía	23.273	3.660	11.009	37.942
Electrocardiograma	11.088	3.029	1.966	16.083
Tomografía	1.112	473	4.396	5.981
Sonomamografía	1.540	56	136	1.732
Colposcopia	675	0	0	675
Cistoscopia	166	33	0	199
Mamografía	72	0	3	75
Broncoscopia	0	0	0	0
Densitometría	0	0	0	0
Ecografía	0	0	0	0
Electroencefalografía	0	0	0	0
Endoscopías Aparato Respiratorio	0	0	0	0
Endoscopías Gástrica	0	0	0	0
ERCP	0	0	0	0
Espirometría	0	0	0	0
Total	62.751	12.142	45.965	120.858

Provincia	No.	%
SAN CRISTOBAL	81.841	67,72%
PERAVIA	20.214	16,73%
SAN JOSE DE OCOA	18.803	15,56%
Total	120.858	100,00%

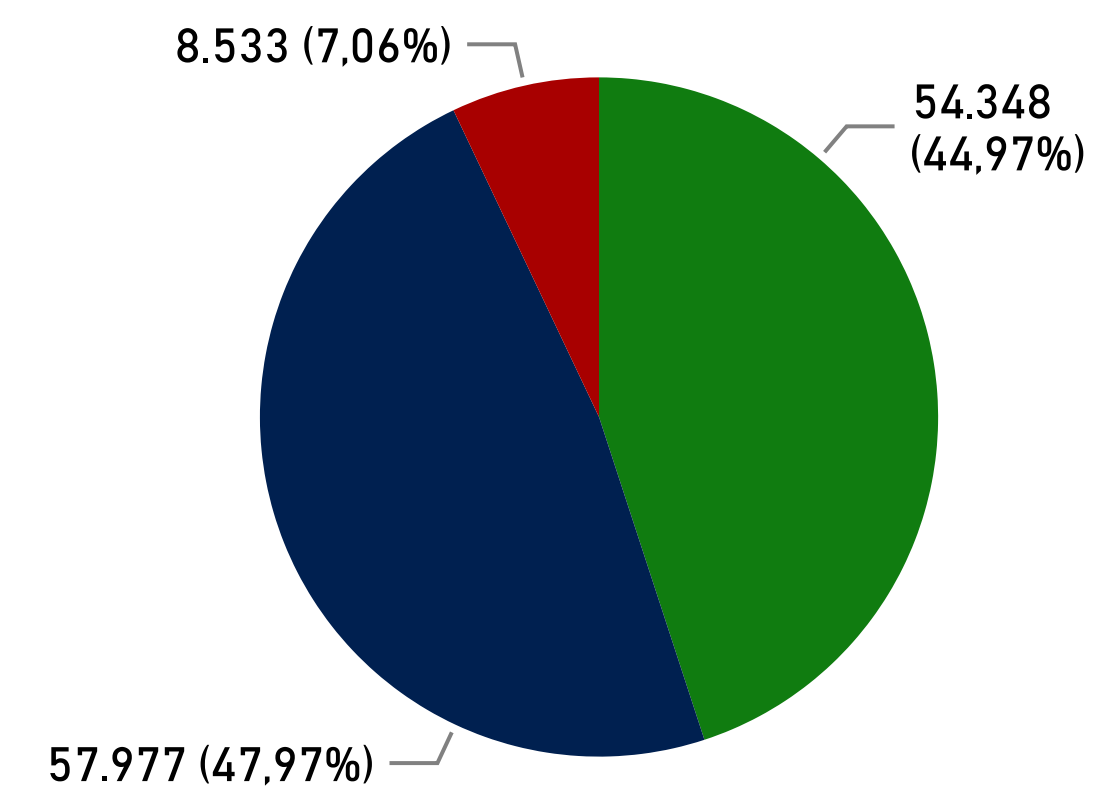
Imágenes por Nacionalidades

● Dominicanos ● Haitianas ● Otras ● N/D



Imágenes por afiliación

● No Afiliados ● SENASA ● Otras ARS ● N/D



Establecimiento	No.	%
JUAN PABLO PINA	42.054	34,80%
SAN JOSE	18.803	15,56%
NUESTRA SENORA DE REGLA	15.762	13,04%
BARSEQUILLO HAINA	15.641	12,94%
DR RAFAEL J MANON	12.602	10,43%
MARIA PANIAGUA BOBITA	3.254	2,69%
NUESTRA SRA DE LA ALTAGRACIA VILLA ALTAGRACIA	2.862	2,37%
Total	120.858	100,00%



Atrás



Año

2019

Trimestre

Selección ...

Mes

Selección ...

Región

REGION 1

Provincia

Todas

Establecimiento

Todas

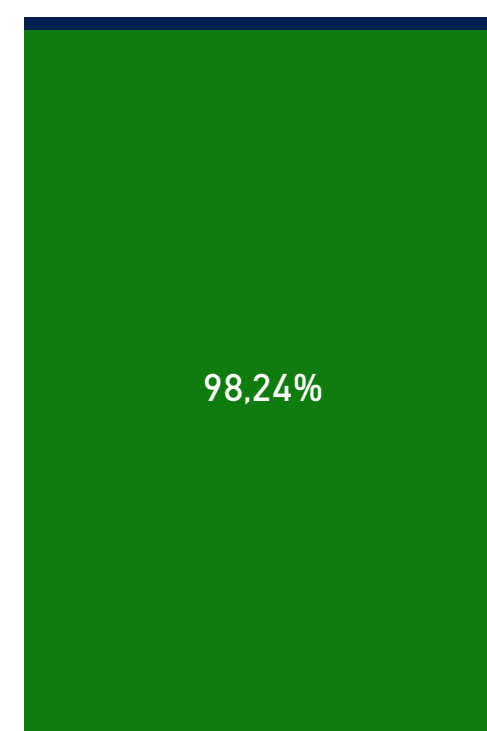


35.854

Total de Hospitalizaciones

Egresos hospitalización por Región

Egresos Altas Egresos Defuncion



1
Región

Region	No.	%
REGION 1	35.854	100,00%
Total	35.854	100,00%

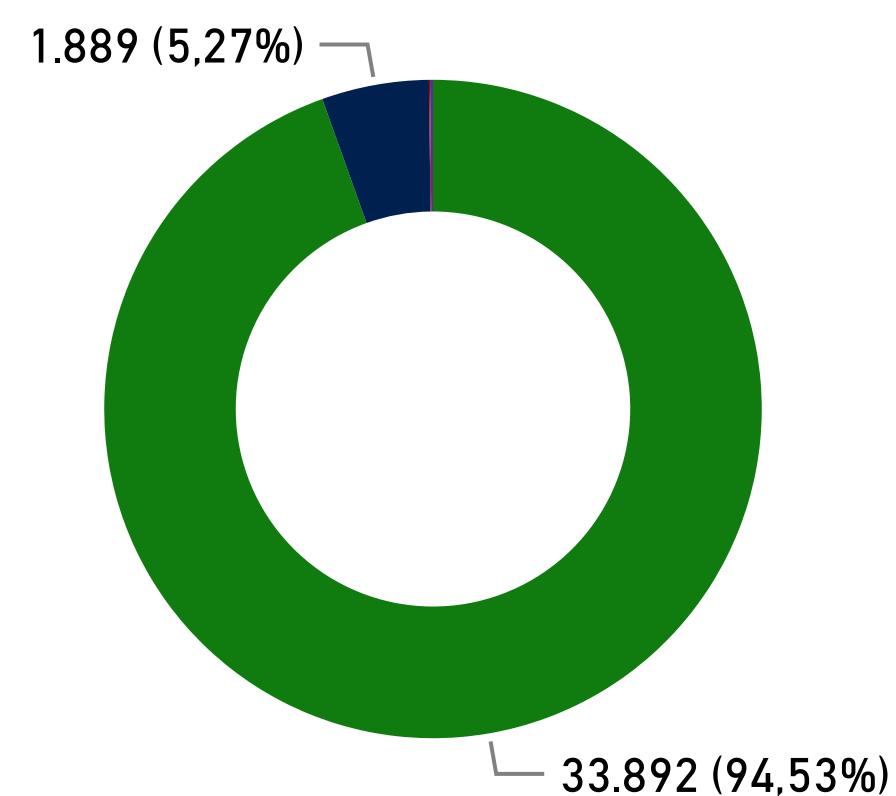
Egresos

Servicio	Altas	Defunciones	Total
Obstetricia	12.169	2	12.171
Pediatría	8.473	30	8.503
Medicina General	2.749	189	2.938
Medicina interna	2.200	28	2.228
Cirugía General	2.046	6	2.052
Otras Especialidades	1.673	118	1.791
Ginecología	1.412	0	1.412
Cardiología	1.188	106	1.294
Ortopedia	719	2	721
Gastroenterología	505	17	522
Neumología	486	22	508
Cuidados Intensivos	269	75	344
Urología	315	2	317
Endocrinología	286	14	300
Psiquiatría	263	1	264
Neurocirugía	141	8	149
Nefrología	127	7	134
Hematología	92	1	93
Hematología	48	2	50
Oftalmología Otorrino	28	0	28
Total	35.224	630	35.854

Provincia	No.	%
SAN CRISTOBAL	20.575	57,39%
PERAVIA	10.025	27,96%
SAN JOSE DE OCOA	5.254	14,65%
Total	35.854	100,00%

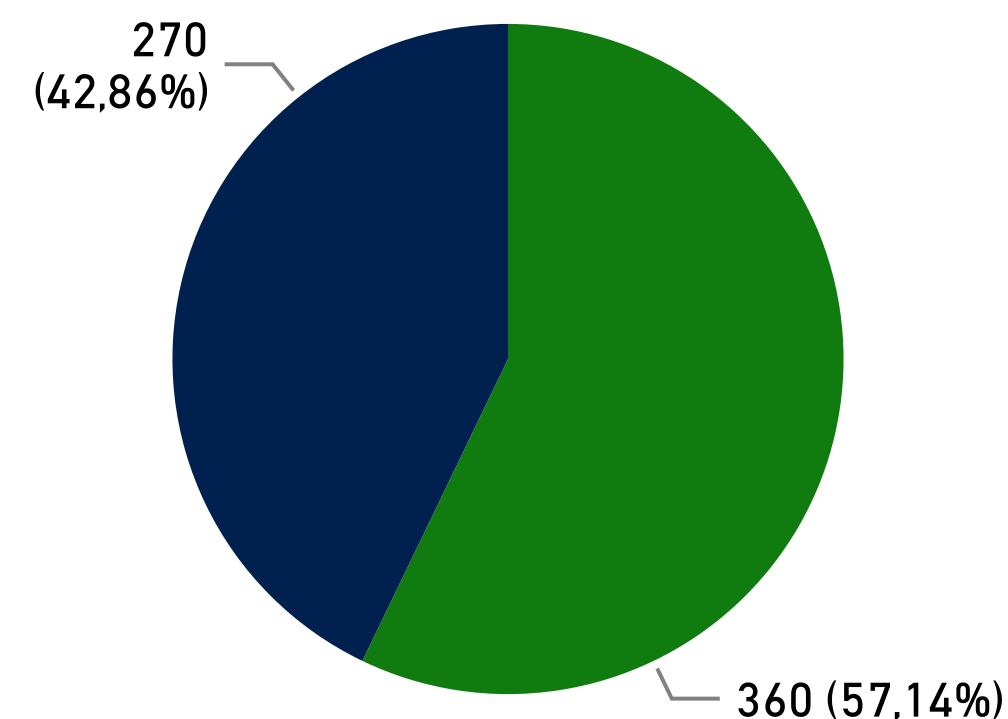
Hospitalizaciones por Nacionalidades

Dominicanos Haitianas Otras N/D





Egresos por defunciones

Defunciones Mayor 48 horas Defunciones Menor de 48 ...



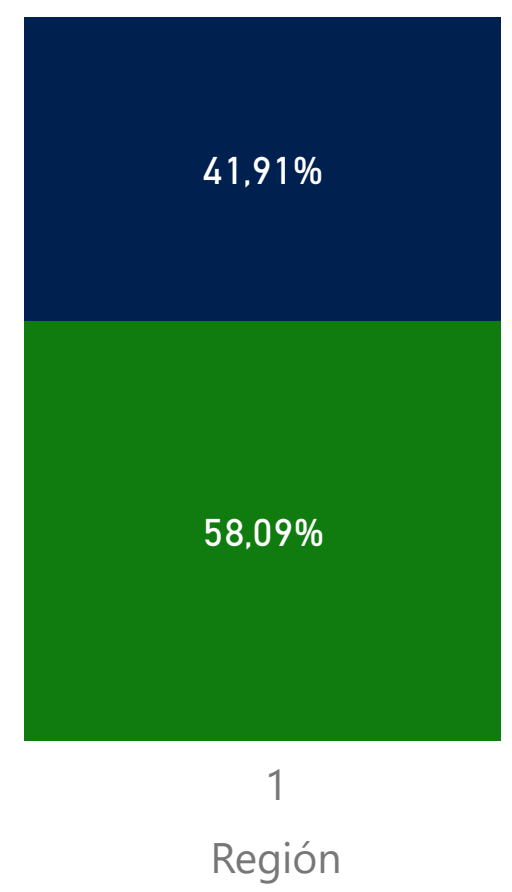
Provincia	No.	%
SAN CRISTOBAL	20.575	57,39%
PERAVIA	10.025	27,96%
SAN JOSE DE OCOA	5.254	14,65%
Total	35.854	100,00%

16.009
Total proc. quirúrgicos

10.534 65,80%  5.475 30,82% 

Procedimientos Quirúrgicos por Región

● Cirugía Menor ● Cirugía Mayor



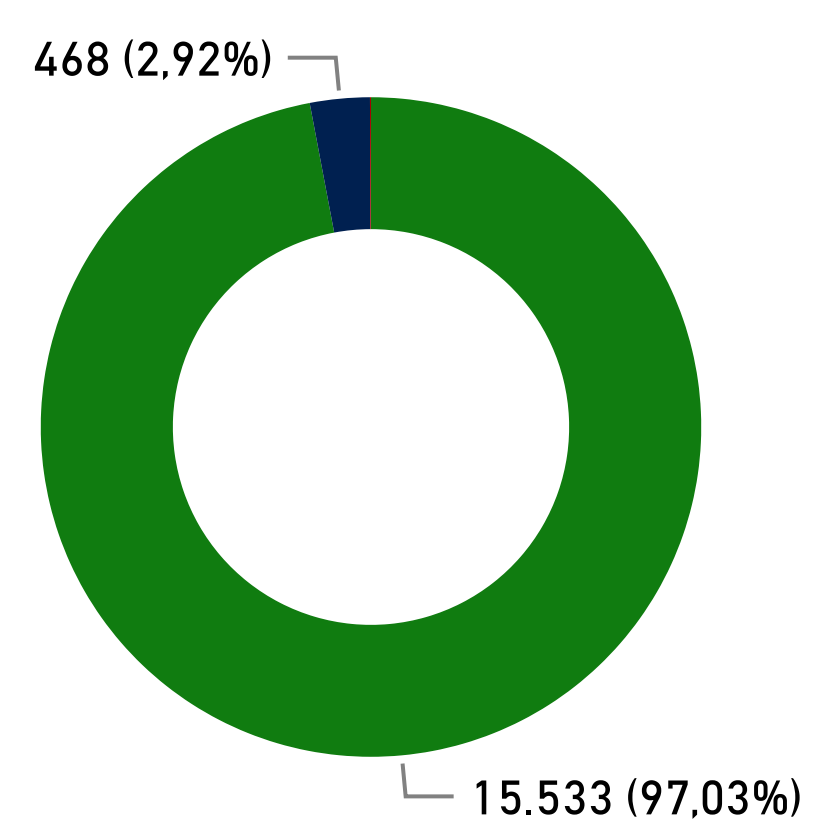
Region	No.	%
REGION 1	16.009	100,00%
Total	16.009	100,00%

Servicio	Cirugía Menor	Cirugía Mayor	Total
Odontología	6.112	106	6.218
Obstetricia	215	3.210	3.425
Cirugía General	608	768	1.376
General	679	638	1.317
Ginecología	252	951	1.203
Otros procedimientos quirurgicos	1.073	18	1.091
Ortopedia	156	562	718
Urología	60	154	214
Cirugía Maxilofacial - Salud Bucal	28	113	141
Dermatología	106	7	113
Cirugías Pediátricas	0	110	110
Neurocirugía	0	41	41
Oncológica	0	24	24
Cirugía Plástica	3	8	11
Reconstructivas no Estéticas	7	0	7
Cardiología	0	0	0
Cirugía de Reducción - Salud Bucal	0	0	0
Total	9.299	6.710	16.009

Provincia	No.	%
SAN CRISTOBAL	11.983	74,85%
SAN JOSE DE OCOA	2.102	13,13%
PERAVIA	1.924	12,02%
Total	16.009	100,00%

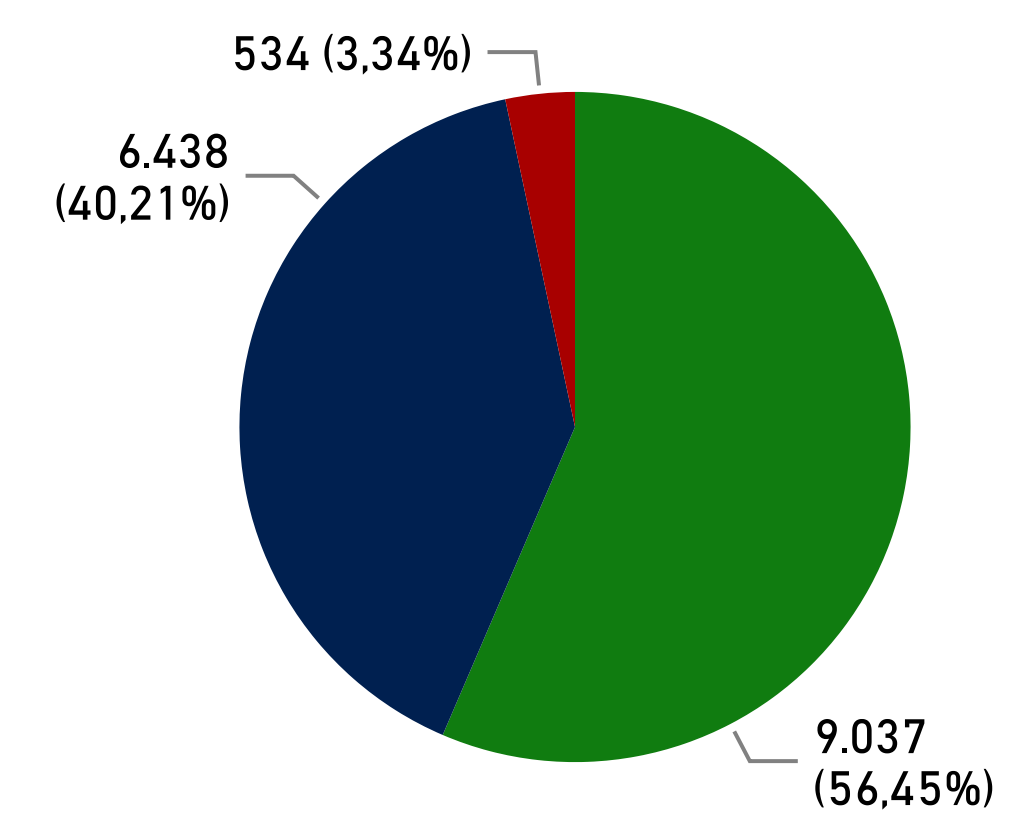
Cirugías por Nacionalidades

● Dominicana ● Haitiana ● Otras ● N/D



Cirugías por afiliación

● No Afiliados ● SENASA ● Otras ARS ● N/D



Establecimiento	No.	%
JUAN PABLO PINA	5.413	33,81%
SAN JOSE	2.042	12,76%
CAMBITA GARABITO	1.206	7,53%
YAGUATE	1.182	7,38%
VILLA ALTAGRACIA	1.169	7,30%
BARSEQUILLO HAINA	1.143	7,14%
NUUESTRA SENORA DE REGLA	1.056	6,60%
CAMBITA PUEBLO	775	4,84%
DR RAFAEL J MANON	773	4,83%
Total	16.009	100,00%

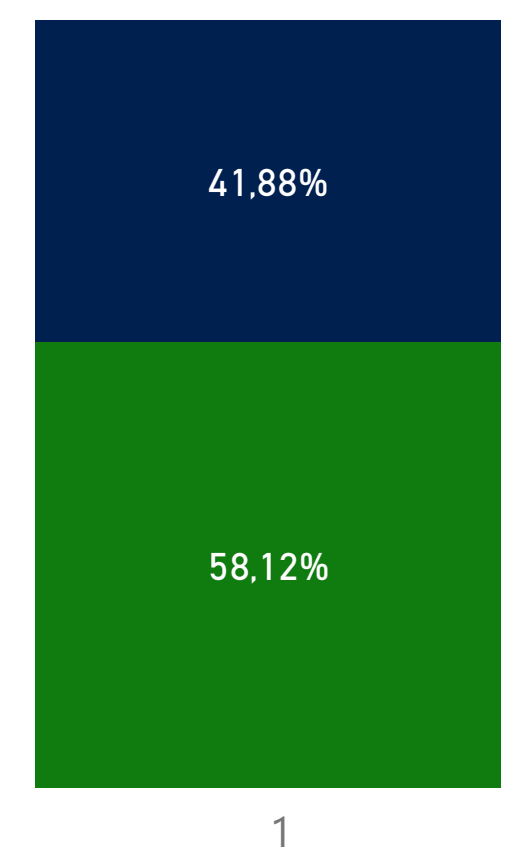


10.465
Total de partos

85 Gemelares
 0 Multiples

Tipo de partos por Región

● Via vaginal
 ● Via cesarea

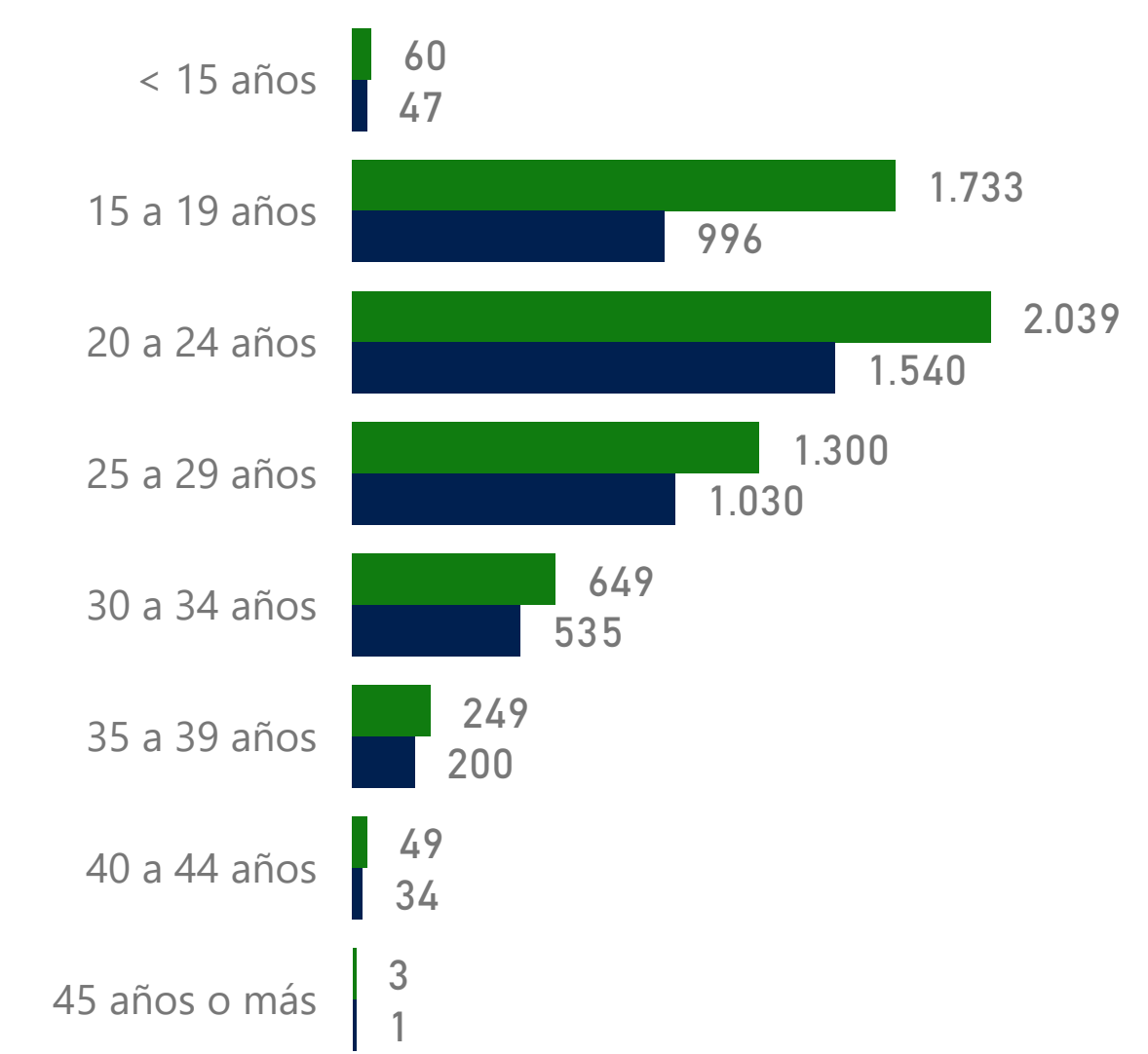


Region	Vaginal	Cesarea	Total	%
REGION 1	6.082	4.383	10.465	100,00%
Total	6.082	4.383	10.465	100,00%

Establecimiento	Vaginal	Cesarea	Total	%
JUAN PABLO PINA	2.291	1.686	3.977	38,00%
NUESTRA SENORA DE REGLA	1.371	1.087	2.458	23,49%
BARSEQUILLO HAINA	985	569	1.554	14,85%
SAN JOSE	307	440	747	7,14%
VILLA ALTAGRACIA	365	142	507	4,84%
CAMBITA PUEBLO	234	206	440	4,20%
YAGUATE	258	67	325	3,11%
TOMASINA VALDEZ PALENQUE	160	108	268	2,56%
DR RAFAEL J MANON	17	52	69	0,66%
NUESTRA SRA DE LA ALTAGRACIA VILLA ALTAGRACIA	45	4	49	0,47%
NIZAO	14	14	28	0,27%
VILLA FUNDACION	12	8	20	0,19%
DR GUARIONEX ALCANTARA	17	0	17	0,16%
MARIA PANIAGUA BOBITA	5	0	5	0,05%
CAMBITA GARABITO	1	0	1	0,01%
Total	6.082	4.383	10.465	100,00%

Partos po grupo de edad de la madre

● Via vaginal
 ● Via cesarea

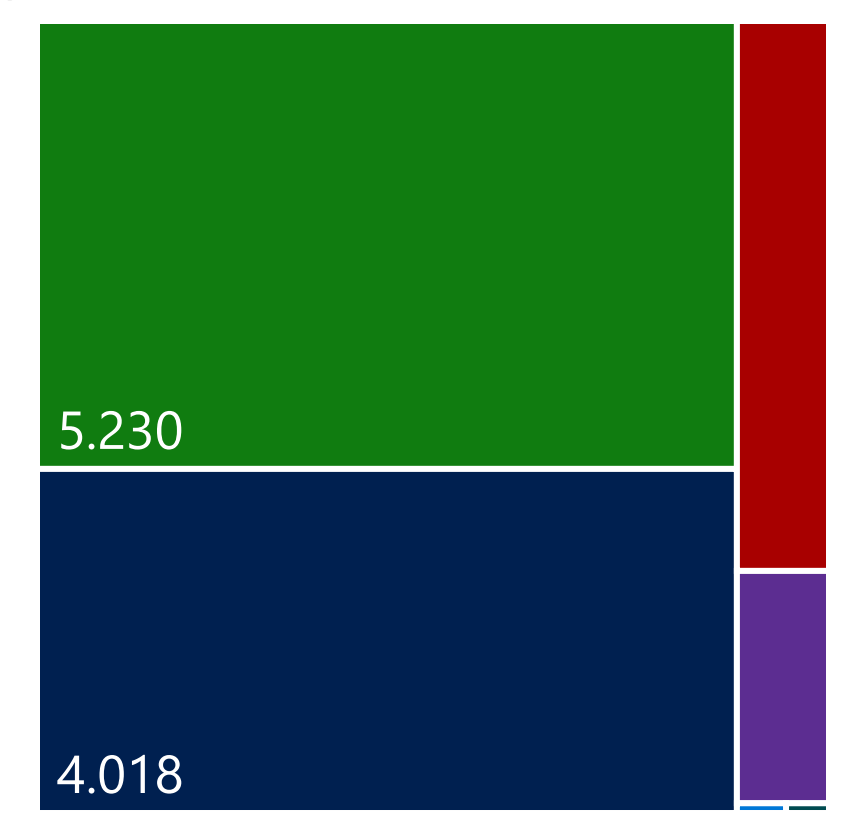


Partos por nacionalidad

9.248 Dominicana | 1.202 Haitiana | 15 Otras

Tipo de parto por nacionalidad

● Dom vaginal
● Dom cesarea
● Haiti vaginal
● Haiti cesarea
● Otra vaginal
● Otra cesarea



Provincia	Vaginal	Cesarea	Total	%
SAN CRISTOBAL	4.361	2.834	7.195	68,75%
PERAVIA	1.397	1.109	2.506	23,95%
SAN JOSE DE OCOA	324	440	764	7,30%
Total	6.082	4.383	10.465	100,00%



Atrás



Año

2019

Trimestre

Selección ...

Mes

Selección ...

Región

REGION 1

Provincia

Todas

Establecimiento

Todas



10.421

Total nacidos vivos



130

Nacidos muertos

Region	No.	%
REGION 1	10.421	100,00%
Total	10.421	100,00%

Region	No.	%
REGION 1	130	100,00%
Total	130	100,00%

Nacidos vivos por grupo de edad



Nacidos muertos por edad de la madre

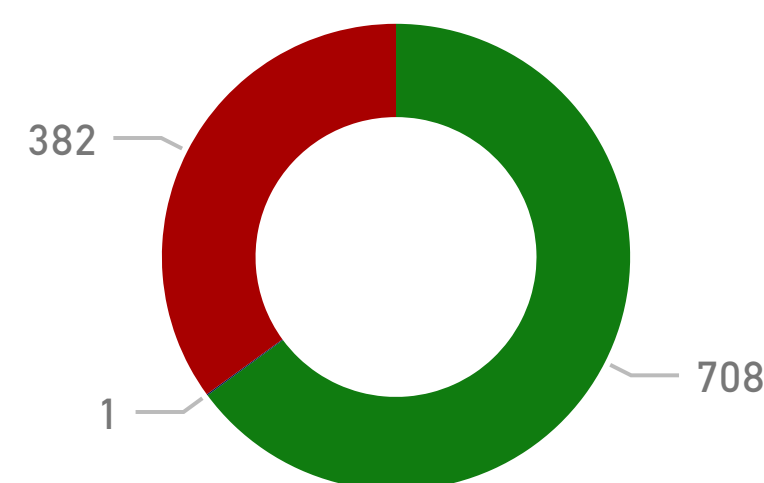


Provincia	No.	%
SAN CRISTOBAL	7.178	68,88%
PERAVIA	2.487	23,87%
SAN JOSE DE OCOA	756	7,25%
Total	10.421	100,00%

Provincia	No.	%
SAN CRISTOBAL	86	66,15%
PERAVIA	35	26,92%
SAN JOSE DE OCOA	9	6,92%
Total	130	100,00%

Partos por condición de nacimientos

● Bajo peso ● Mal formación ● Prematuros



Establecimiento	No.	%
JUAN PABLO PINA	3.963	38,03%
NUESTRA SENORA DE REGLA	2.439	23,40%
BARSEQUILLO HAINA	1.551	14,88%
SAN JOSE	741	7,11%
VILLA ALTAGRACIA	507	4,87%
CAMBITA PUEBLO	440	4,22%
YAGUATE	325	3,12%
TOMASINA VALDEZ	269	2,58%
PALENQUE		
Total	10.421	100,00%

Establecimiento	No.	%
JUAN PABLO PINA	73	56,15%
NUESTRA SENORA DE REGLA	35	26,92%
SAN JOSE	7	5,38%
BARSEQUILLO HAINA	5	3,85%
CAMBITA PUEBLO	4	3,08%
DR GUARIONEX ALCANTARA	2	1,54%
TOMASINA VALDEZ	2	1,54%
PALENQUE		
CAMBITA GARABITO	1	0,77%
VILLA ALTAGRACIA	1	0,77%
Total	130	100,00%

10.551

Total de Nacimientos



Atrás



Año

2019

Trimestre

Selección ...

Mes

Selección ...

Región


REGION 1

Provincia

Todas

Establecimiento

Todas



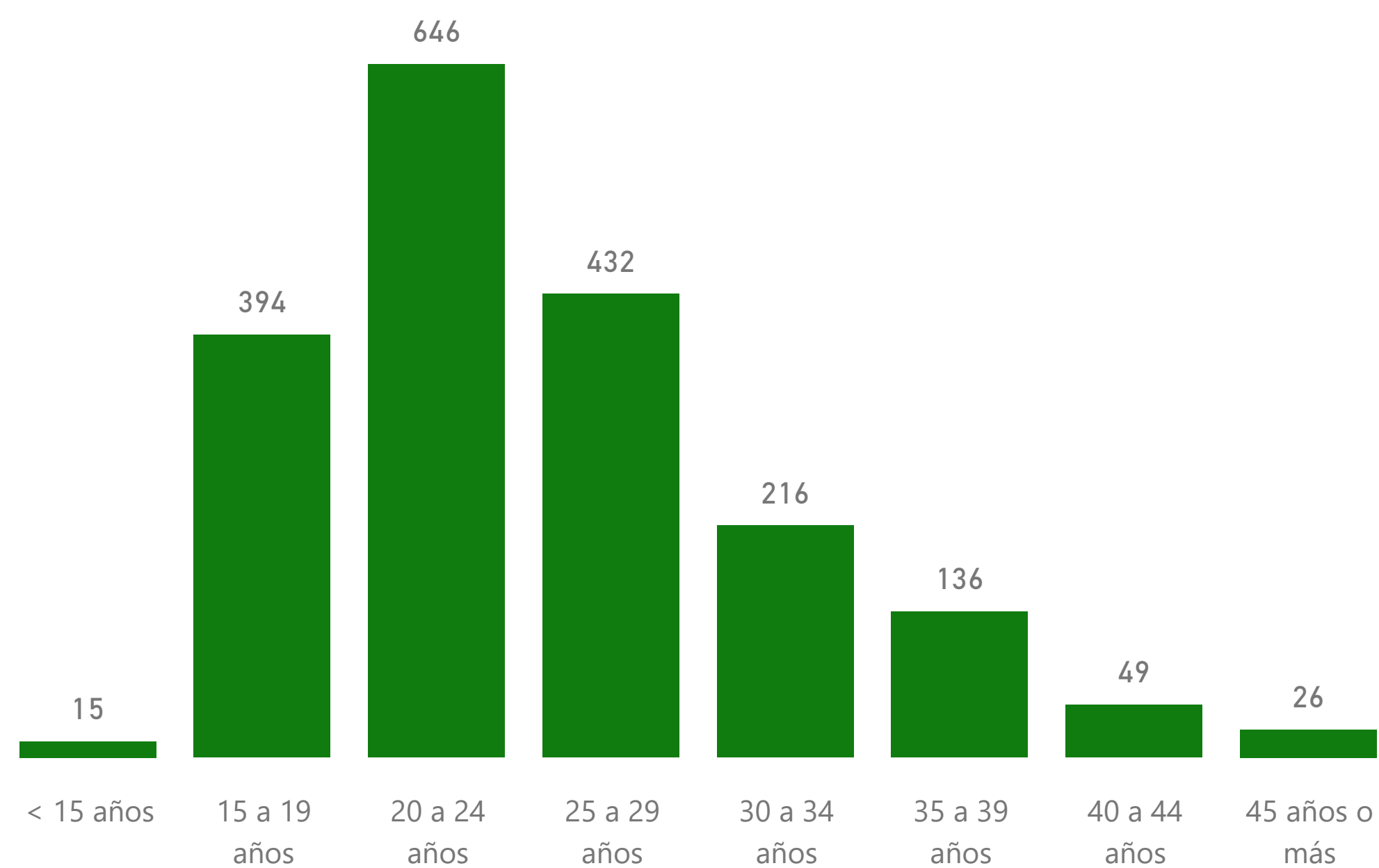
1.914
Abortos

Region	No.	%
REGION 1	1.914	100,00%
Total	1.914	100,00%

Provincia	No.	%
SAN CRISTOBAL	1.486	77,64%
PERAVIA	305	15,94%
SAN JOSE DE OCOA	123	6,43%
Total	1.914	100,00%

Establecimiento	No.	%
JUAN PABLO PINA	942	49,22%
BARSEQUILLO HAINA	414	21,63%
NUESTRA SENORA DE REGLA	305	15,94%
SAN JOSE	123	6,43%
VILLA ALTAGRACIA	64	3,34%
CAMBITA PUEBLO	18	0,94%
DR RAFAEL J MANON	18	0,94%
TOMASINA VALDEZ PALENQUE	18	0,94%
YAGUATE	8	0,42%
NUESTRA SRA DE LA ALTAGRACIA VILLA ALTAGRACIA	3	0,16%
CAMBITA GARABITO	1	0,05%
DR GUARIONEX ALCANTARA	0	0,00%
MARIA PANIAGUA BOBITA	0	0,00%
NIZAO	0	0,00%
VILLA FUNDACION	0	0,00%
Total	1.914	100,00%

Abortos por grupo de edad de la madre





Atrás



Año

2019

Trimestre

Selección ...

Mes

Selección ...

Región

REGION 1

Provincia

Todas

Establecimiento

Todas

Morbididades	No. casos en consulta externa	% casos en consulta externa	No. casos en emergencia	% Casos en emergencia	No. casos en hospitalización	% Casos en hospitalización
Otras causas de morbilidad	32.888	37,26%	52.042	33,07%	900	10,25%
I10-I15 - Enfermedades Hipertensivas	9.559	10,83%	10.442	6,64%	372	4,24%
J09-J10 - Gripe y Neumonía	5.854	6,63%	12.717	8,08%	1.193	13,59%
E10- E14 - Diabetes mellitus	4.326	4,90%	5.373	3,41%	259	2,95%
J00-J06 - Infecciones agudas de las vías respiratorias superiores	4.032	4,57%	10.811	6,87%	345	3,93%
J20-J22 - Enfermedades respiratorias inferiores agudas	3.555	4,03%	6.883	4,37%	385	4,39%
R50 - Fiebre de Origen desconocido	3.002	3,40%	15.542	9,88%	1.422	16,20%
J30-J39 - Otras enfermedades de las vías respiratorias superiores	2.515	2,85%	3.701	2,35%	178	2,03%
L00-L08 - Infecciones de la piel y del tejido subcutáneo	2.474	2,80%	1.464	0,93%	104	1,18%
B82 - Parasitosis intestinales, sin otra especificación	1.894	2,15%	3.910	2,48%	180	2,05%
A50-A64 - Infecciones con un modo de transmisión predominantemente sexual	1.787	2,02%	68	0,04%	22	0,25%
N70-N77 - Enfermedades inflamatorias de los órganos pélvicos femeninos	1.675	1,90%	994	0,63%	165	1,88%
K20-K31 - Enfermedades del esófago, estómago y del duodeno	1.439	1,63%	2.553	1,62%	59	0,67%
A00-A09 - Enfermedades infecciosas intestinales	1.361	1,54%	5.151	3,27%	124	1,41%
Z30-Z39 - Intervenciones relativas a la reproducción	1.312	1,49%	26	0,02%	228	2,60%
I20-I25 - Enfermedades cardiacas isquémicas	1.258	1,43%	2.889	1,84%	299	3,41%
N25-N29 - Otros trastornos del riñón y del uréter	1.111	1,26%	1.317	0,84%	414	4,72%
R10-R19 - Síntomas de enfermedades digestivas y desórdenes abdominales	1.075	1,22%	4.440	2,82%	304	3,46%
F30-D39 - Trastornos del humor	944	1,07%	533	0,34%	7	0,08%
J40-J47 - Enfermedades respiratorias inferiores crónicas	814	0,92%	1.923	1,22%	92	1,05%
D50-D53 - Anemias nutricionales	755	0,86%	236	0,15%	65	0,74%
M50-M54 - Otras dorsopatías	517	0,59%	2.012	1,28%	81	0,92%
N80-N98 - Trastornos no inflamatorios de los órganos genitales femeninos	407	0,46%	655	0,42%	162	1,85%
F10-F19 - Trastornos mentales y de comportamiento debidos al consumo de psicotrópicos	397	0,45%	136	0,09%	49	0,56%
M60-M79 - Trastornos de los tejidos blandos	343	0,39%	542	0,34%	122	1,39%
D60-D64 - Aplasia y otras anemias	321	0,36%	77	0,05%	77	0,88%
S40-S49 - Traumatismos de los hombros y brazos	319	0,36%	759	0,48%	26	0,30%
O10-O15 - Edema, proteinuria e hipertensión en el embarazo, el parto y el puerperio	288	0,33%	1.096	0,70%	290	3,30%
O20-O26 - Otras enfermedades de la madre que pueden afectar al feto	281	0,32%	491	0,31%	129	1,47%
S80-S89 - Traumatismos en rodillas y piernas	273	0,31%	1.504	0,96%	77	0,88%
Total	88.257	100,00%	157.367	100,00%	8.778	100,00%

Año: 2019
 Trimestre: Selección ...
 Mes: Selección ...
 Región: REGION 1
 Provincia: Todas
 Establecimiento: Todas

establecimiento_region	establecimiento_provincia	establecimiento	Eme_total_ingresos	Eme_egreso_hospitalizacion	% de urgencias ingresadas	Hos_Total_Ingresos	Presion de emergencia
REGION 1	SAN CRISTOBAL	BARSEQUILLO HAINA	75.293	2.643	3,51 %	2.681	98,58 %
REGION 1	SAN CRISTOBAL	CAMBITA GARABITO	27.693	491	1,77 %	755	65,03 %
REGION 1	SAN CRISTOBAL	CAMBITA PUEBLO	20.292	366	1,80 %	1.081	33,86 %
REGION 1	SAN JOSE DE OCOA	DR GUARIONEX ALCANTARA	13.392	363	2,71 %	368	98,64 %
REGION 1	SAN CRISTOBAL	DR RAFAEL J MANON	18.461	846	4,58 %	1.379	61,35 %
REGION 1	SAN CRISTOBAL	JUAN PABLO PINA	152.404	8.977	5,89 %	12.111	74,12 %
REGION 1	SAN CRISTOBAL	MARIA PANIAGUA BOBITA	39.053	0	0,00 %	19	0,00 %
REGION 1	PERAVIA	NIZAO	34.423	252	0,73 %	813	31,00 %
REGION 1	PERAVIA	NUUESTRA SENORA DE REGLA	81.430	5.330	6,55 %	8.092	65,87 %
REGION 1	SAN CRISTOBAL	NUUESTRA SRA DE LA ALTAGRACIA VILLA ALTAGRACIA	10.787	98	0,91 %	340	28,82 %
REGION 1	SAN JOSE DE OCOA	SAN JOSE	50.044	4.755	9,50 %	4.842	98,20 %
REGION 1	SAN CRISTOBAL	TOMASINA VALDEZ PALENQUE	10.313	580	5,62 %	734	79,02 %
REGION 1	SAN CRISTOBAL	VILLA ALTAGRACIA	38.282	1.169	3,05 %	1.307	89,44 %
REGION 1	PERAVIA	VILLA FUNDACION	20.064	705	3,51 %	688	102,47 %
REGION 1	SAN CRISTOBAL	YAGUATE	49.327	818	1,66 %	824	99,27 %
Total			641.258	27.393	4,27 %	36.034	76,02 %



Atrás



Año

2019

Trimestre

Selección ...

Mes

Selección ...

Región

REGION 1

Provincia

Todas

Establecimiento

Todas



571.105
Consultas



641.258
Emergencias



1.284.724
Laboratorios



120.858
Imágenes



35.854
Hospitalizaciones



16.009
Cirugías



10.465
Partos





10.421
Nacidos Vivos

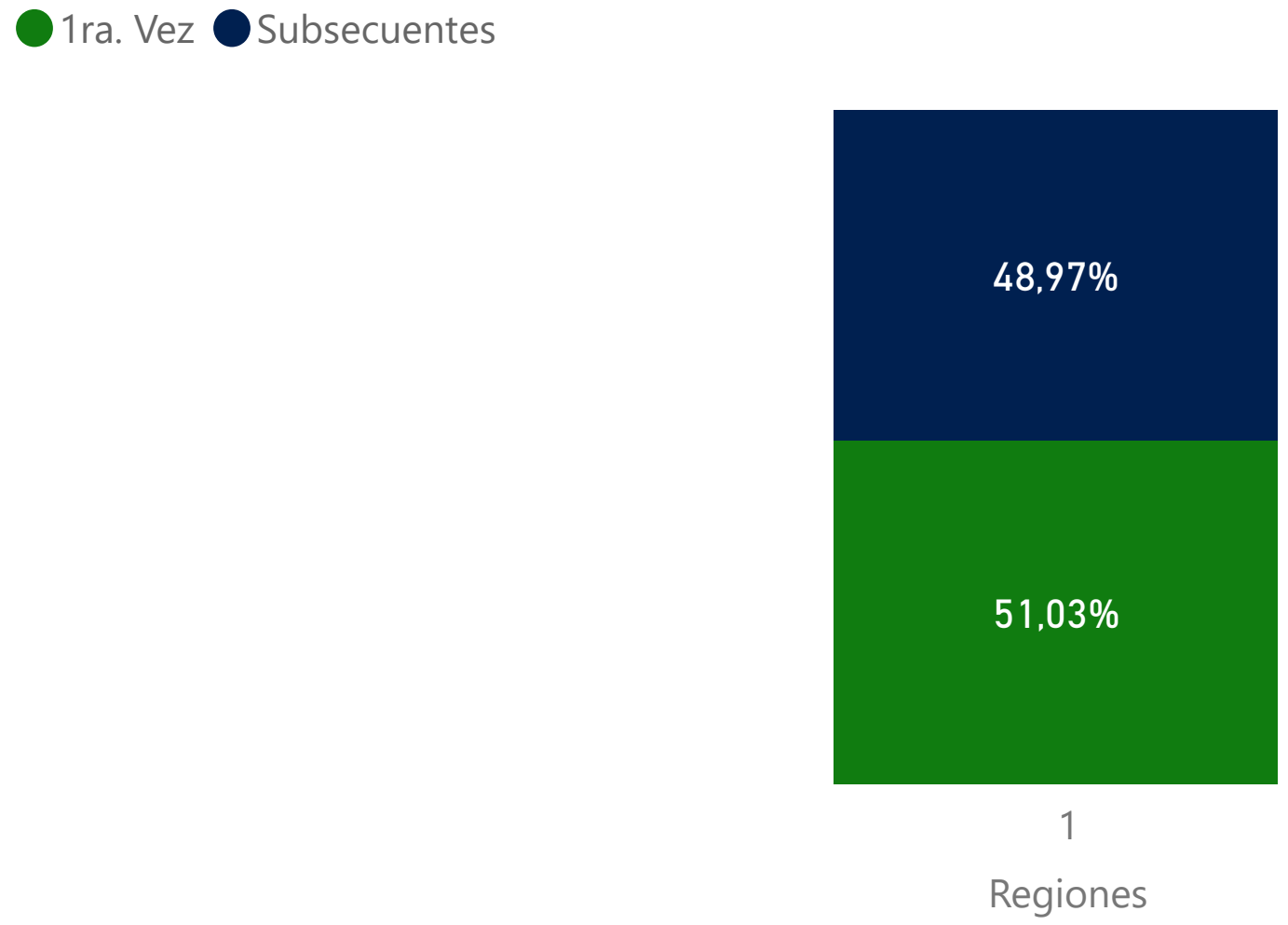


24.075
Consultas Odontol...

 **24.075**
Consultas odontológicas

14.681  60,98%
9.394  39,02%
257 Embarazadas

Consultas de 1ra. Vez y Subsecuentes por Regiones

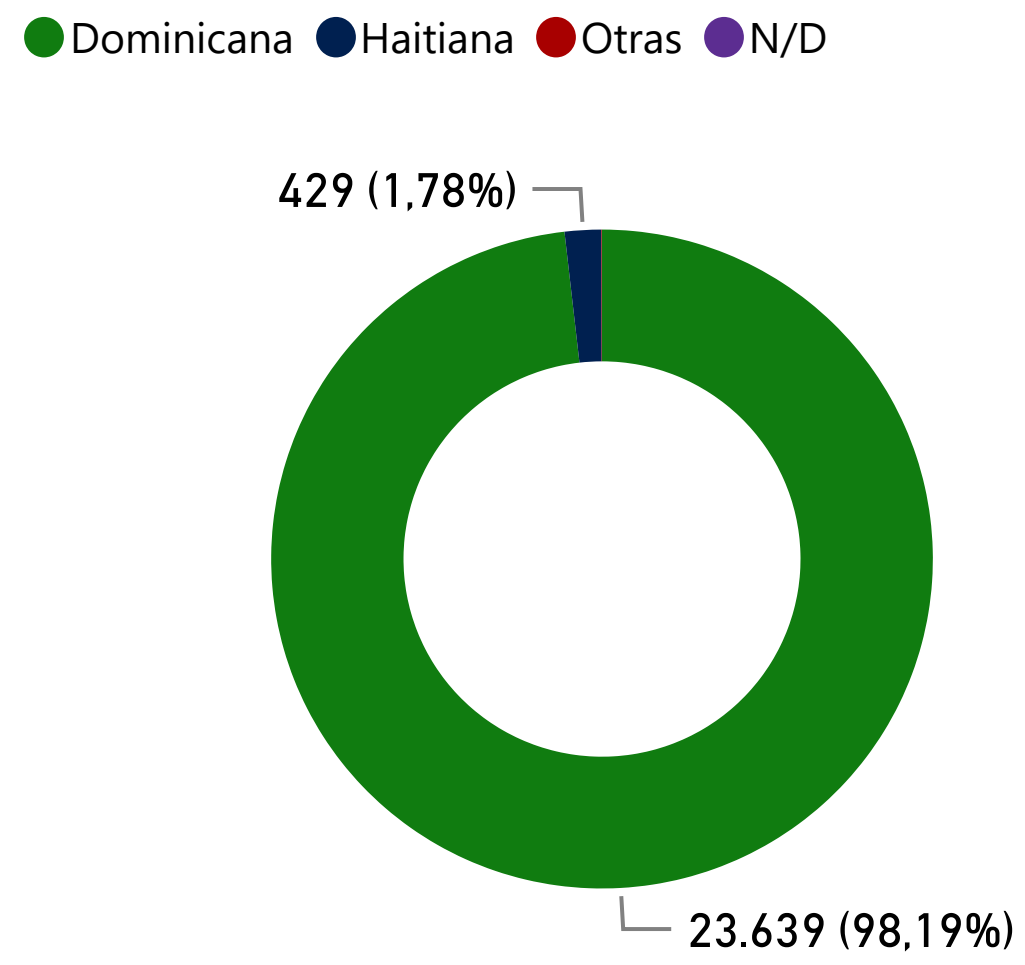


Region	No.	%
REGION 1	24.075	100,00%
Total	24.075	100,00%

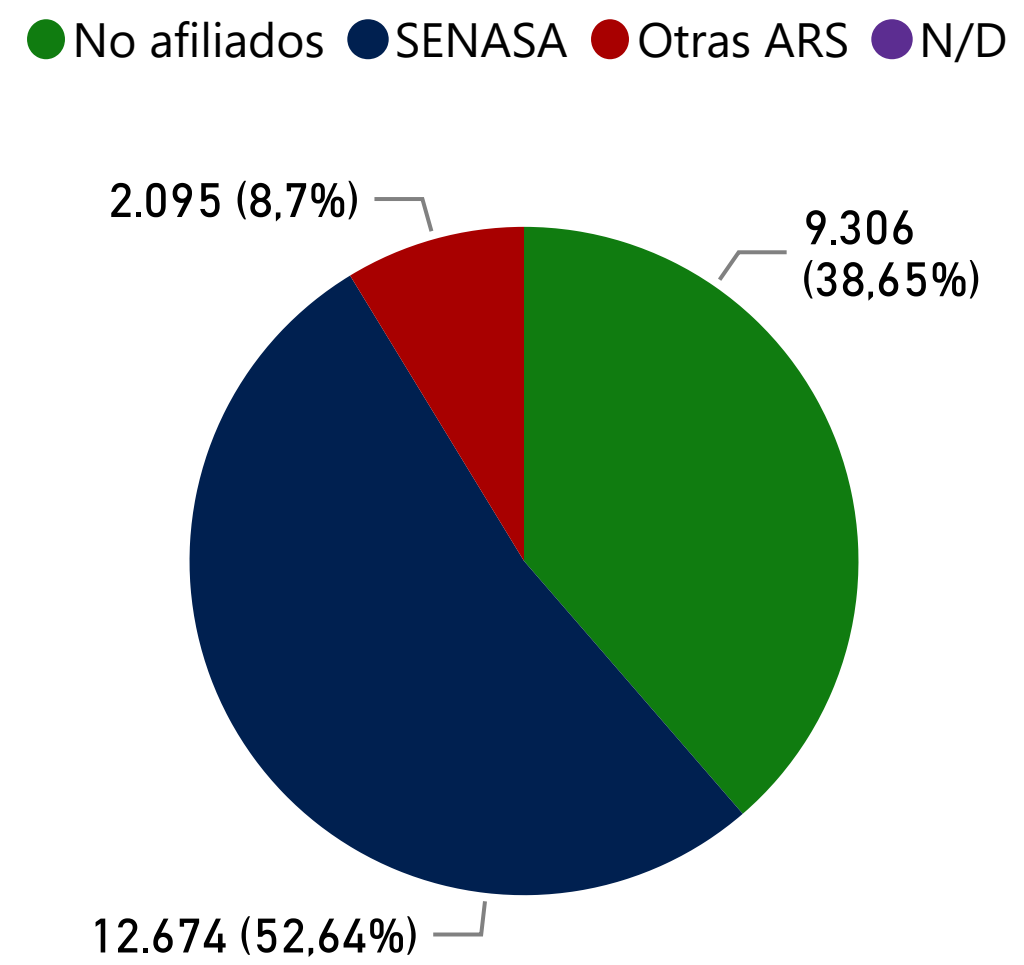
Provincia	No.	%
SAN CRISTOBAL	19.982	83,00%
SAN JOSE DE OCOA	3.750	15,58%
PERAVIA	343	1,42%
Total	24.075	100,00%

Servicio	1ra. Vez	Subsecuente	Total consultas
Tratamientos preventivos	6.308	5.359	11.667
Cirugías	4.236	3.313	7.549
Tratamientos correctivos	1.074	2.282	3.356
Rehabilitaciones	667	836	1.503
Total	12.285	11.790	24.075

Consultas por nacionalidad



Consultas por afiliación



Establecimiento	No.	%
JUAN PABLO PINA	6.038	25,08%
DR RAFAEL J MANON	3.220	13,37%
SAN JOSE	2.917	12,12%
BARSEQUILLO HAINA	2.914	12,10%
CAMBITA GARABITO	2.125	8,83%
YAGUATE	1.572	6,53%
TOMASINA VALDEZ PALENQUE	1.098	4,56%
VILLA ALTAGRACIA	1.058	4,39%
MARIA PANIAGUA BOBITA	989	4,11%
DR GUARIONEX ALCANTARA	833	3,46%
Total	24.075	100,00%

3,2

Promedia Estadia

Periodo_ano

2019

Trimestre

Selección ...

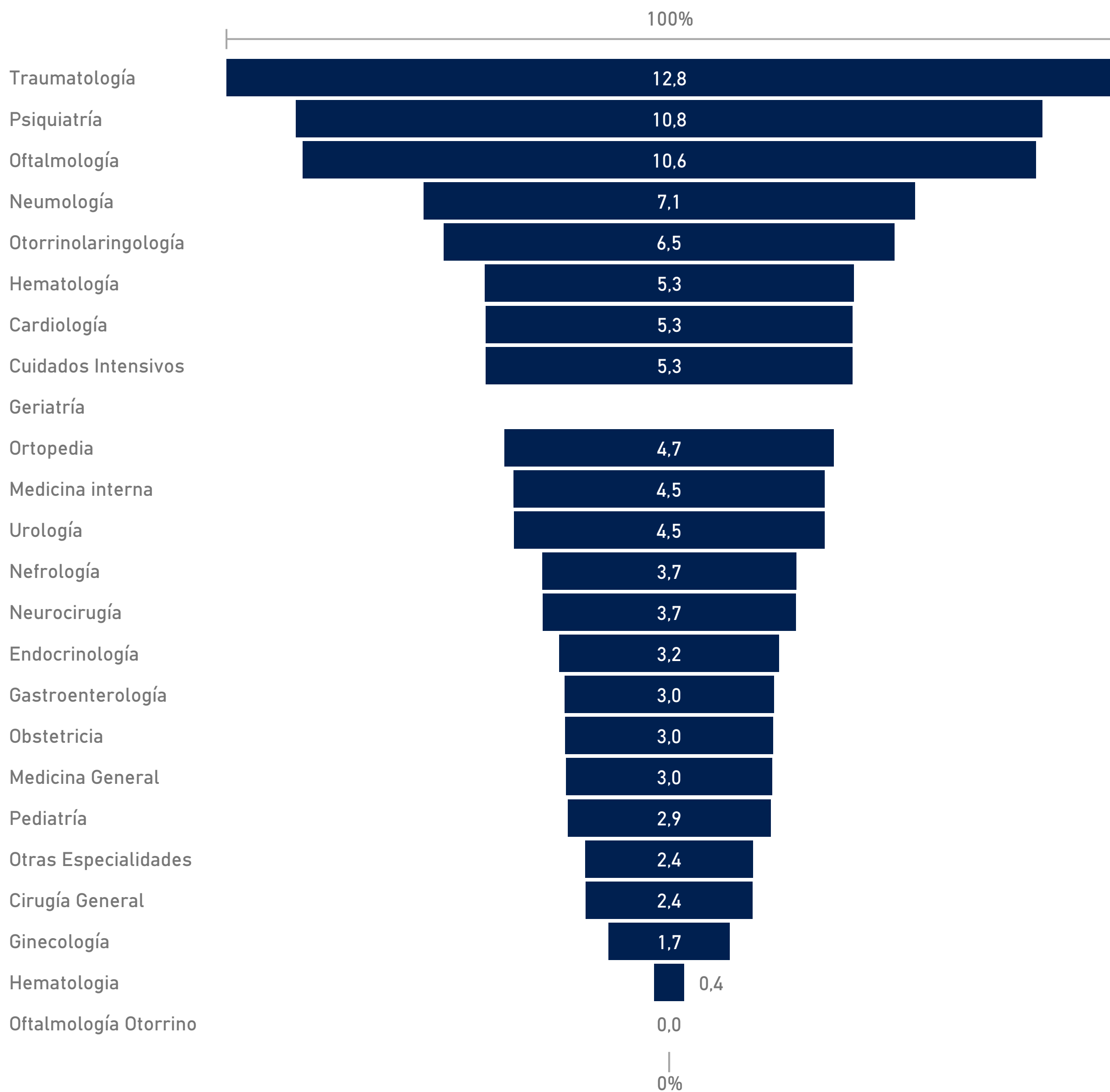
Mes

Selección ...

establecimient...

REGION 1

Promedia Estadia por Servicio



Promedia Estadia por establecimiento

