

Reporte de producción de servicios y atenciones en salud en establecimientos del nivel complementario de la red pública-SNS

Servicio Nacional de Salud
Dirección de Gestión de la Información

Año	Trimestre	Mes
2020 <input type="button" value="v"/>	All <input type="button" value="v"/>	Enero <input type="button" value="v"/>





35,977
Total consulta externa

10,181	28.30%
Primera vez	
25,796	71.70%
Subsecuente	

2,715
Total de Hospitalizacion

2,644	97.38%
Egresos por altas	
71	2.62%
Egresos por defunciones	

55,482
Total de emergencias

1,328	2.39%
Ingreso 911	
53,412	96.27%
Propios medios	
488	0.88%
Referido de otro EESS	
254	0.46%
Otros medios	

1,243
Total proc. quirúrgicos

615	49.48%
Cirugía mayor	
628	50.52%
Cirugía menor	

90,575
Pruebas de laboratorio

49,197	54.32%
Ambulatorios	
21,740	24.00%
Emergencias	
19,638	21.68%
Hospitalizados	

845
Total de partos

339	40.12%
Vía_cesareas	
506	59.88%
Vía vaginal	

11,299
Imagenes

5,361	47.45%
Ambulatorios	
5,047	44.67%
Emergencias	
891	7.89%
Hospitalizados	

848
Total nacidos vivos

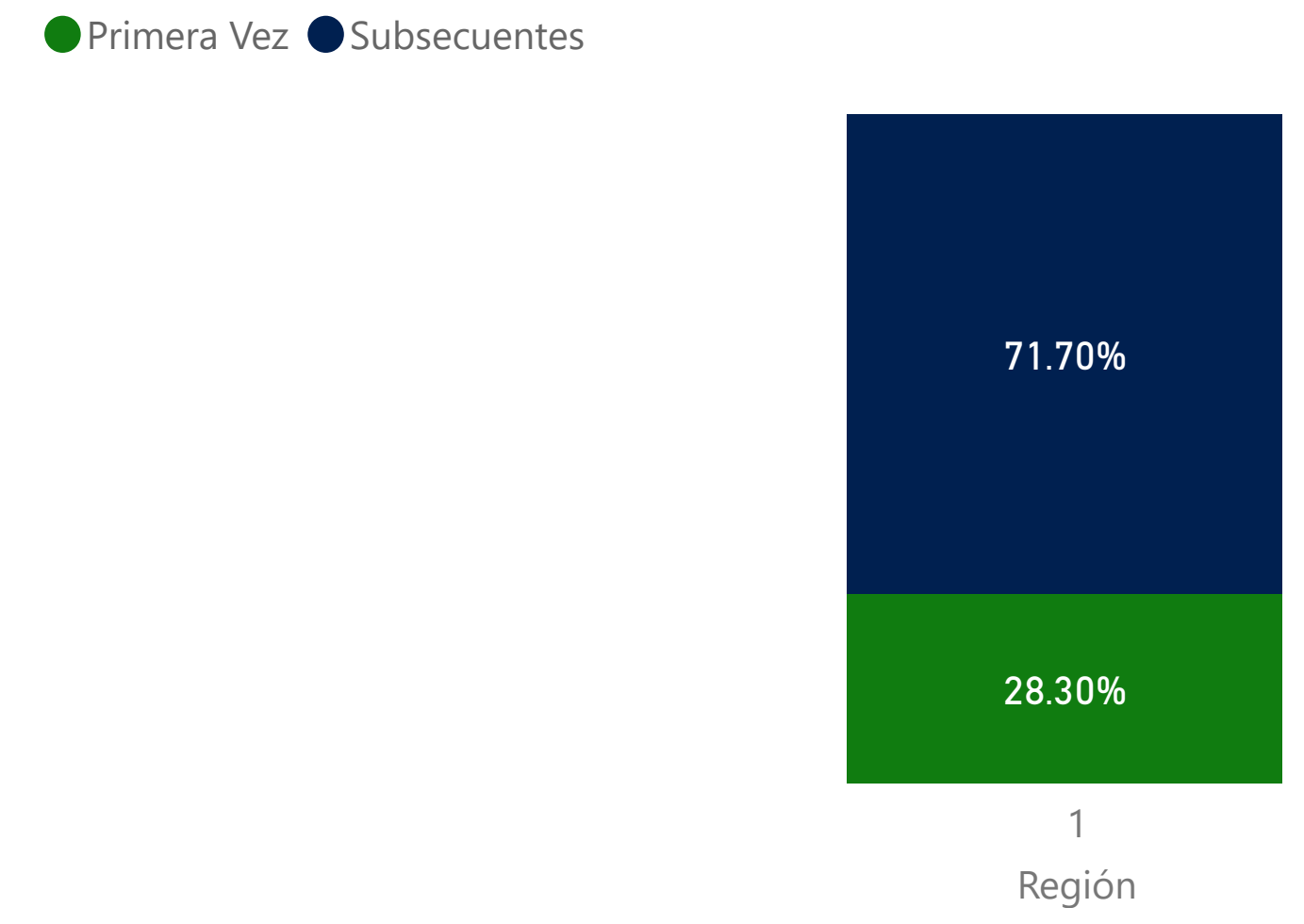
61	7.19%
Bajo peso	
36	4.25%
Prematuros	
0	0.00%
Mal formacion	



35,977
Total consulta externa

25,152  69.91% | 10,825  30.09%

Consultas de 1ra. Vez y Subsecuentes por Regiones

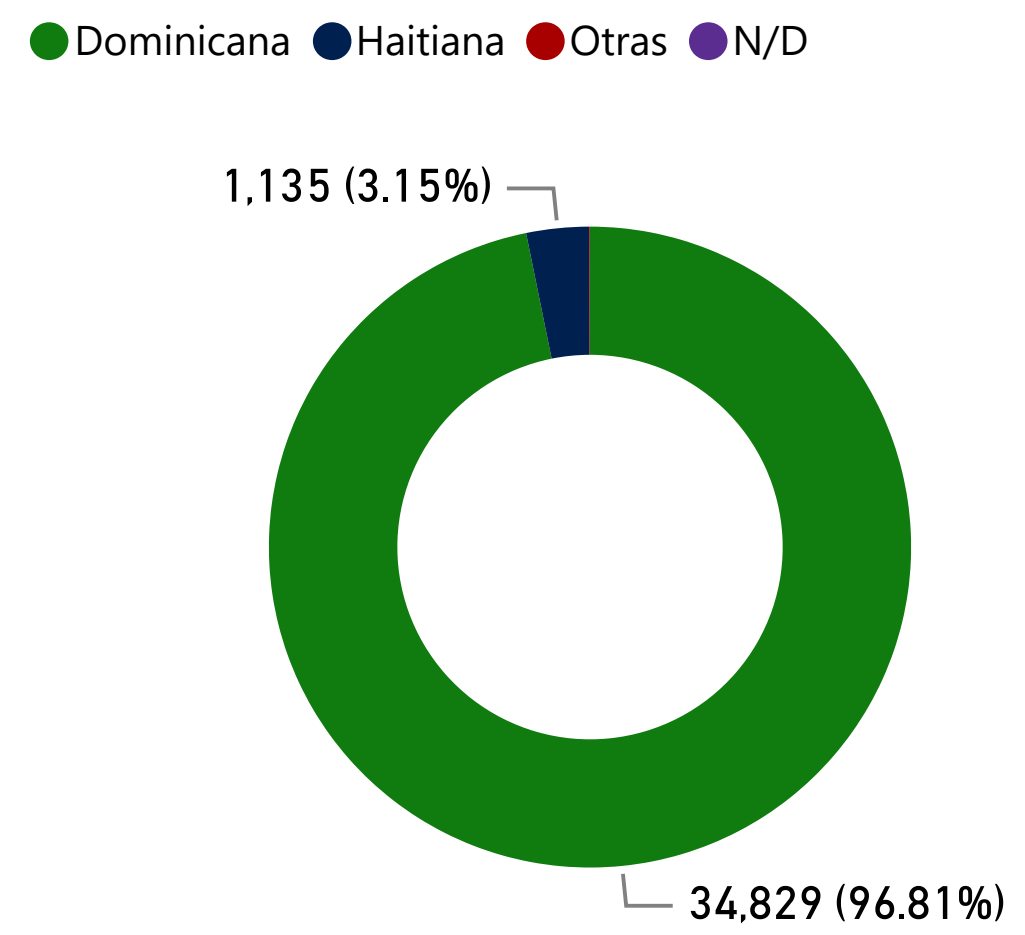


Region	No.	%
REGION 1	35,977	100.00%
Total	35,977	100.00%

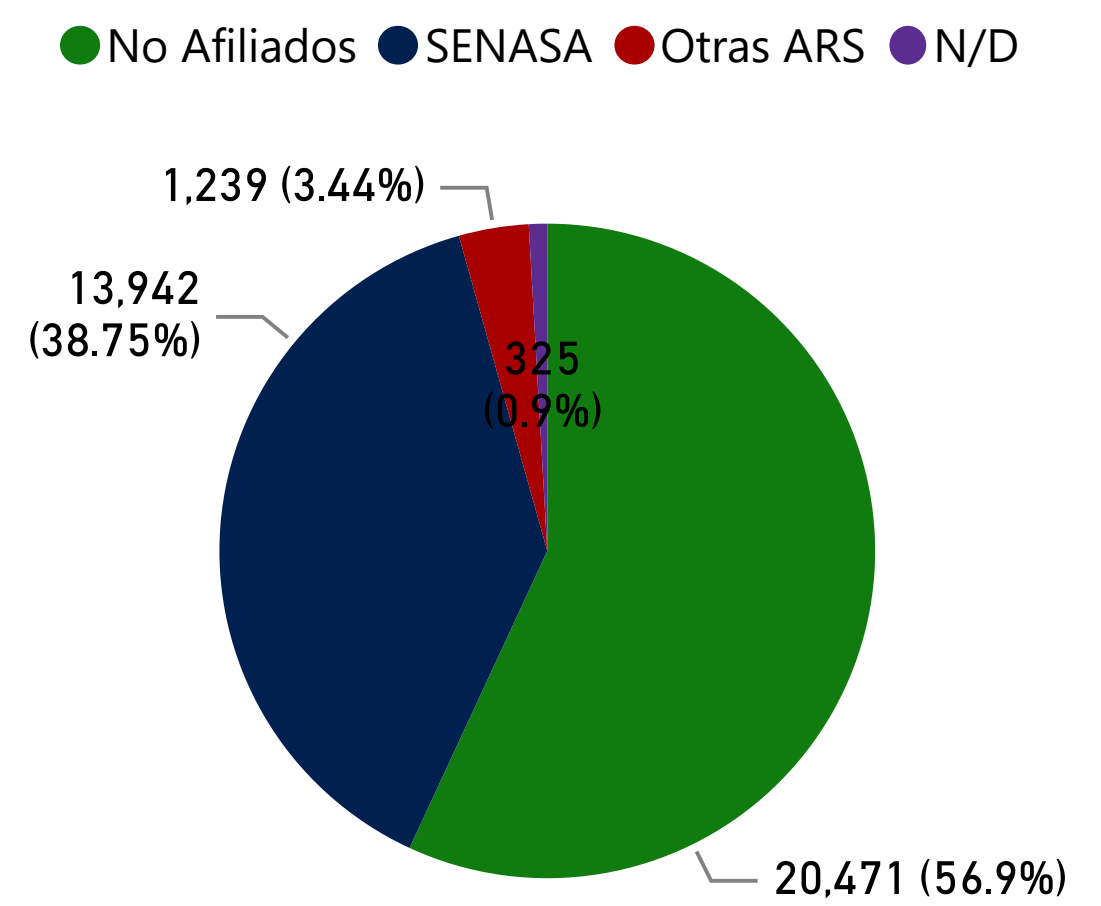
Servicio	1ra. Vez	Subsecuente	Total Consultas
Pediatría	1,372	4,904	6,276
Obstetricia	1,013	2,950	3,963
Medicina General	1,022	2,663	3,685
Medicina Familiar	504	1,706	2,210
Odontología	887	1,124	2,011
Ginecología	485	1,390	1,875
Ortopedia	444	1,372	1,816
Consejería	517	925	1,442
Medicina Interna	398	877	1,275
Cardiología	382	785	1,167
Planificación Familiar	311	817	1,128
Psicología	346	652	998
Urología	283	616	899
Gastroenterología	370	465	835
Endocrinología	172	617	789
Cirugía General	246	528	774
Psiquiatría	148	486	634
Dermatología	232	370	602
Oftalmología	75	458	533
Fisiatría	23	447	470
Perinatología	288	168	456
Otras Consultas	274	90	364
Venereología	125	219	344
Neumología	68	256	324
Neurología	52	226	278
Total	10,181	25,796	35,977

Provincia	No.	%
SAN CRISTOBAL	27,398	76.15%
PERAVIA	6,939	19.29%
SAN JOSE DE OCOA	1,640	4.56%
Total	35,977	100.00%

Consultas por nacionalidad



Consultas por afiliación

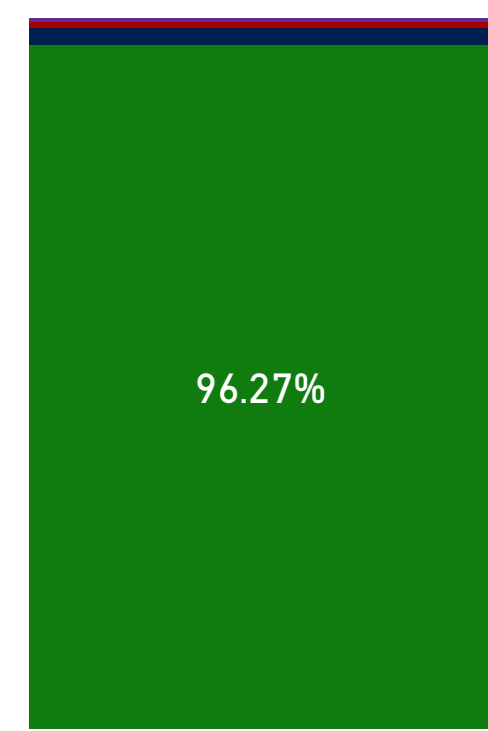


Establecimiento	No.	%
JUAN PABLO PINA	9,431	26.21%
BARSEQUILLO	4,122	11.46%
NUESTRA SENORA DE REGLA	4,042	11.23%
DR RAFAEL J MANON	2,463	6.85%
YAGUATE	2,356	6.55%
NIZAO	2,067	5.75%
MARIA PANIAGUA	2,062	5.73%
TOMASINA VALDEZ	1,812	5.04%
VILLA ALTAGRACIA	1,709	4.75%
Total	35,977	100.00%


55,482
Total de emergencias

Tipos de emergencia por Región

Propios medios Ingreso 911 Referido de otro EESS Otros medios



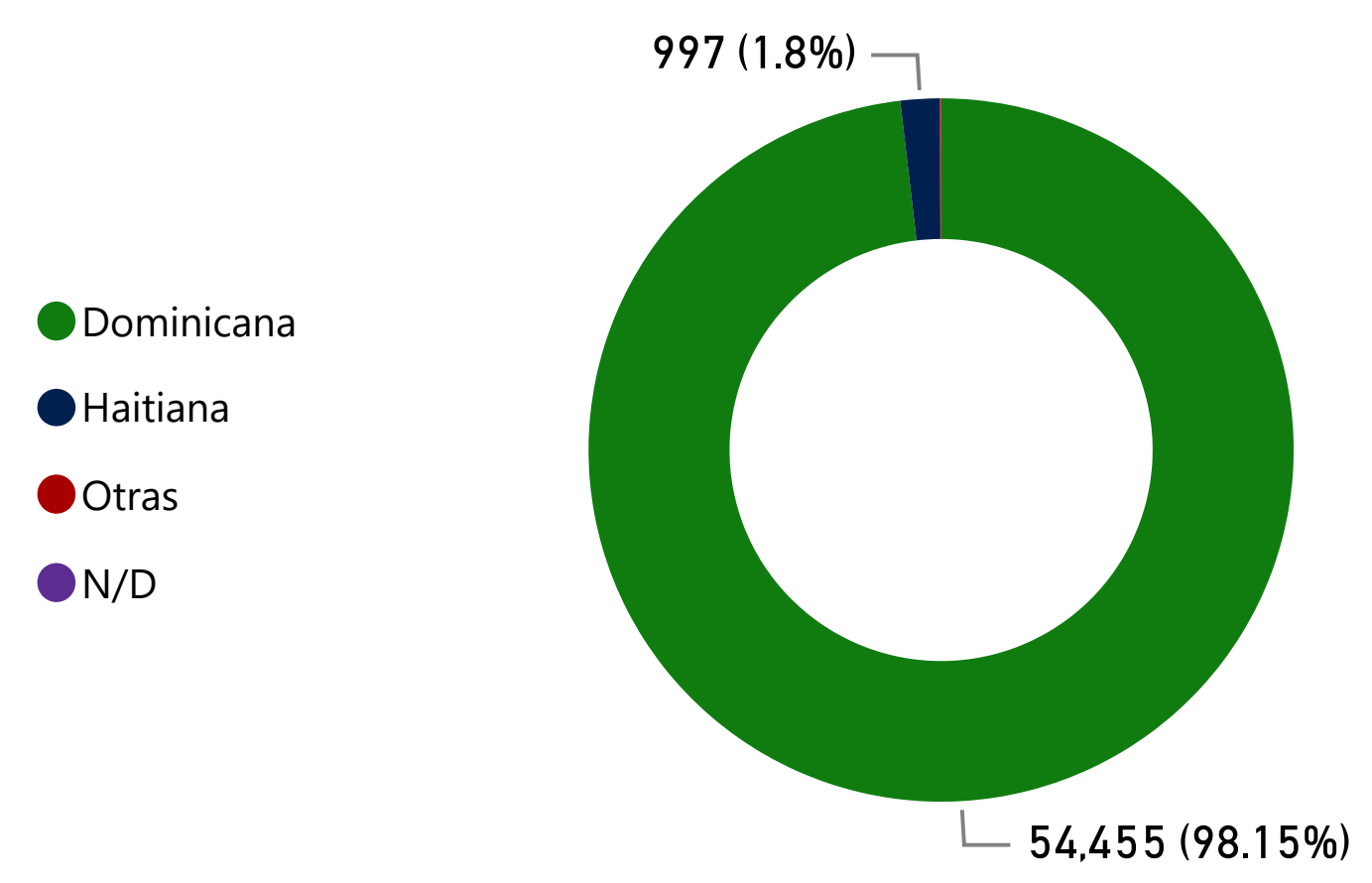
1
Región

Region	No.	%
REGION 1	55,482	100.00%
Total	55,482	100.00%

30,701  55.34%
24,781  44.66%

Provincia	No.	%
SAN CRISTOBAL	36,666	66.09%
PERAVIA	12,581	22.68%
SAN JOSE DE OCOA	6,235	11.24%
Total	55,482	100.00%

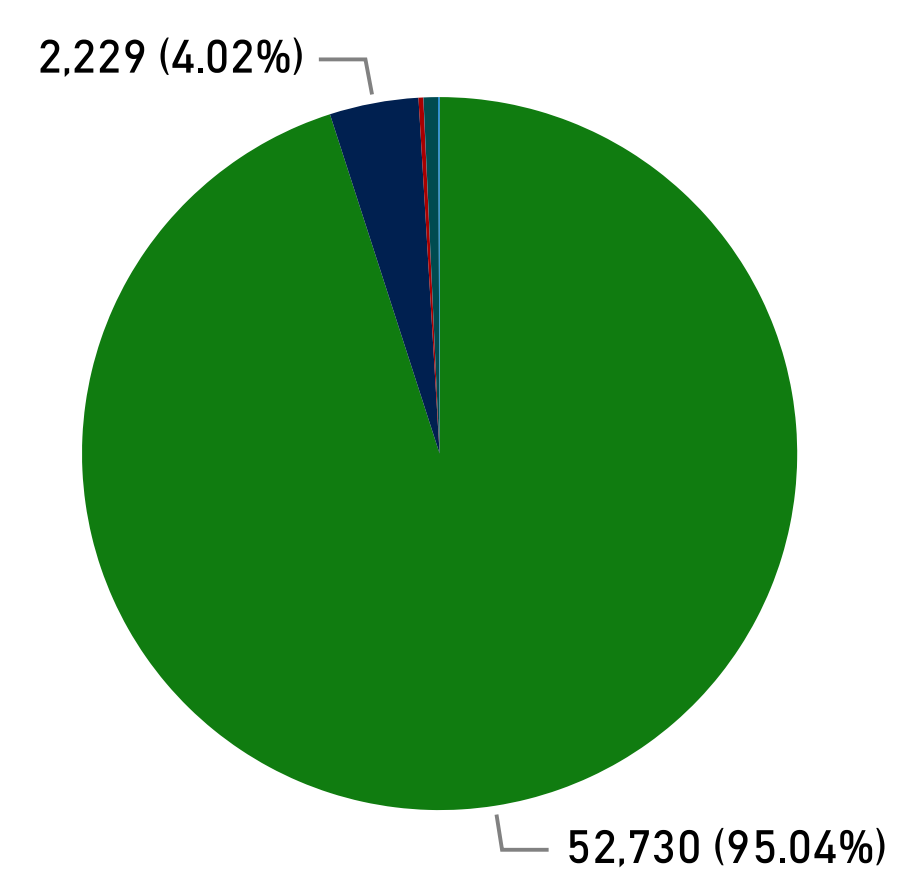
Emergencias por nacionalidad



Dominicana
Haitiana
Otras
N/D

Egresos

Altas medicas
Hospitalizacion
Altas peticion
Egreso por fugas
Referido a otro EESS
Defunciones



establecimiento	No.	%
JUAN PABLO PINA	12,575	22.67%
NUESTRA SENORA DE REGLA	7,896	14.23%
BARSEQUILLO	5,902	10.64%
SAN JOSE	5,311	9.57%
YAGUATE	4,266	7.69%
VILLA ALTAGRACIA	3,335	6.01%
MARIA PANIAGUA	3,062	5.52%
NIZAO	2,831	5.10%
CAMBITA GARABITO	2,642	4.76%
CAMBITA PUEBLO	1,866	3.36%
Total	55,482	100.00%



90,575

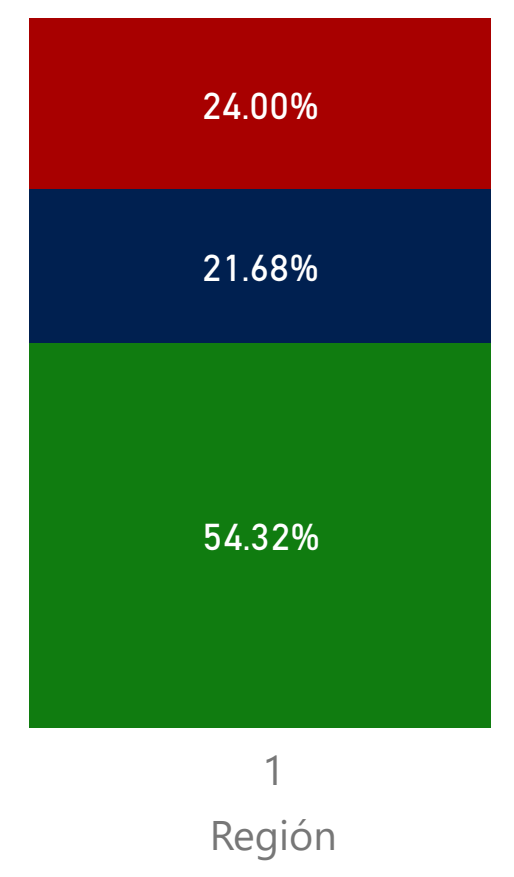
Pruebas de laboratorio

62,241  28,334 

68.72% 31.28%

Pruebas a pacientes por Región

● Ambulatorios ● Hospitalizados ● Emergencias



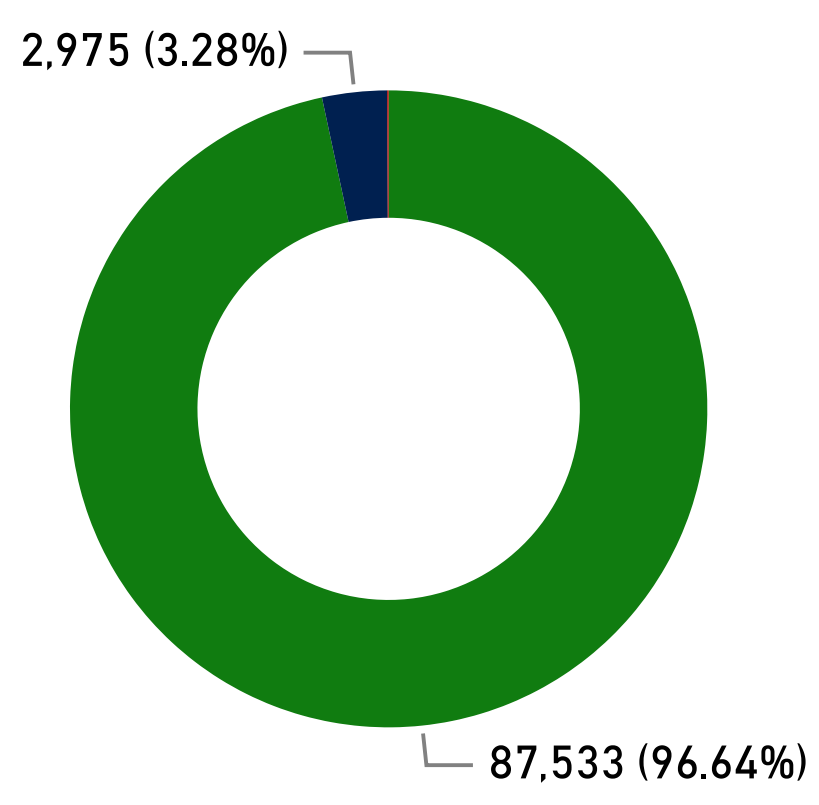
Region	No.	%
REGION 1	90,575	100.00%
Total	90,575	100.00%

Pruebas	Ambulatorios	Hospitalizados	Emergencias	Total
Hemograma Completo	9,303	5,464	11,999	26,766
Otras pruebas	8,934	2,069	1,028	12,031
Glucosa	5,117	3,659	2,332	11,108
Orina	5,800	711	4,572	11,083
Urea	2,653	1,639	65	4,357
Creatinina	2,554	1,594	62	4,210
Coprológico	2,112	233	667	3,012
Colesterol	2,240	451	46	2,737
Triglicéridos	2,139	405	32	2,576
Tipificación sanguínea y Rh	1,258	328	741	2,327
TGO	1,358	893	51	2,302
TGP	1,282	905	46	2,233
VDRL	1,512	389	21	1,922
VIH	1,609	188	63	1,860
VHB	578	148	5	731
Bilirrubina	402	303	10	715
Electrolitos	8	232	0	240
Tiempo de	150	4	0	154
Total	49,197	19,638	21,740	90,575

Provincia	No.	%
SAN CRISTOBAL	61,508	67.91%
PERAVIA	18,288	20.19%
SAN JOSE DE OCOA	10,779	11.90%
Total	90,575	100.00%

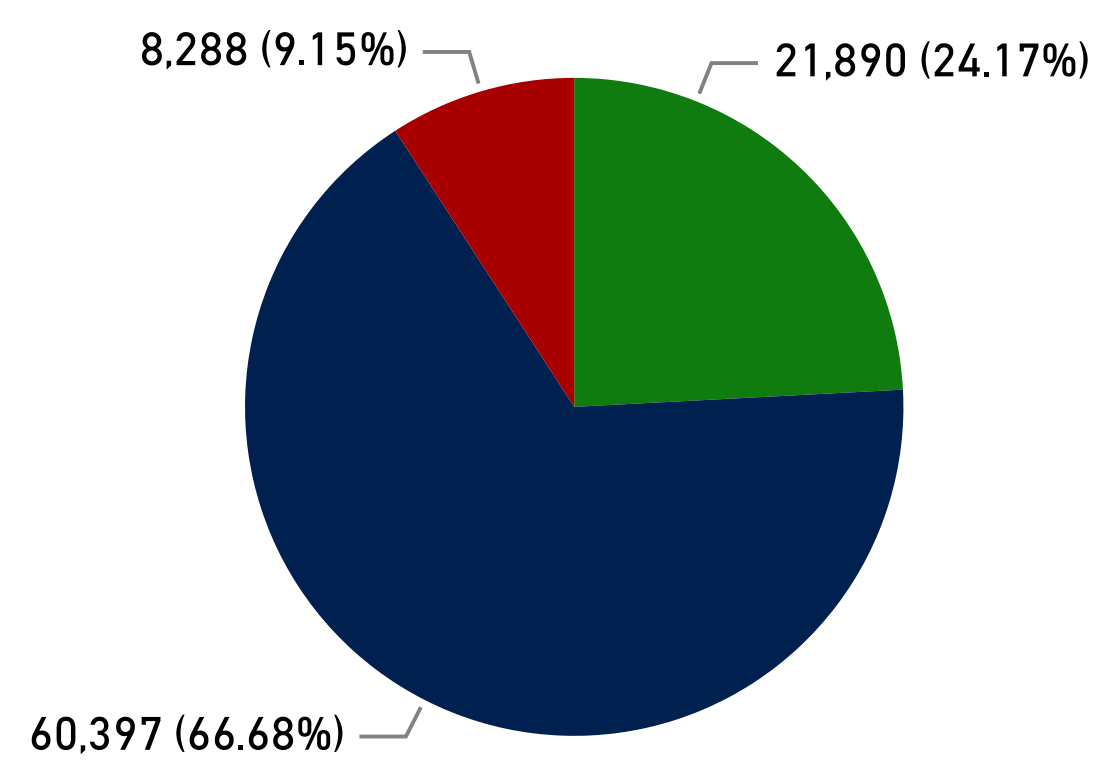
Laboratorios por Nacionalidades

● Dominicana ● Haitiana ● Otras ● N/D






Laboratorios por afiliación

● No Afiliados ● SENASA ● Otra ARS ● N/D



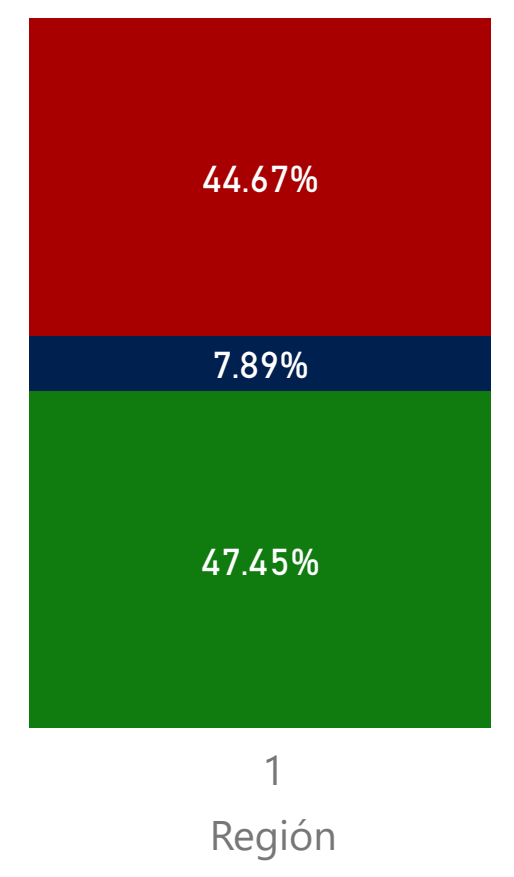
Establecimiento	No.	%
JUAN PABLO PINA	32,472	35.85%
NUESTRA SENORA DE REGLA	12,639	13.95%
SAN JOSE	10,287	11.36%
DR RAFAEL J MANON	7,645	8.44%
BARSEQUILLO	4,381	4.84%
CAMBITA GARABITO	3,505	3.87%
VILLA ALTAGRACIA	3,075	3.39%
VILLA FUNDACION	3,017	3.33%
YAGUATE	2,845	3.14%
Total	90,575	100.00%

 **11,299**
Total Imagenes

6,859  4,440 
60.70% 39.30%

Imagenes a pacientes por Región

● Ambulatorios ● Hospitalizados ● Emergencias



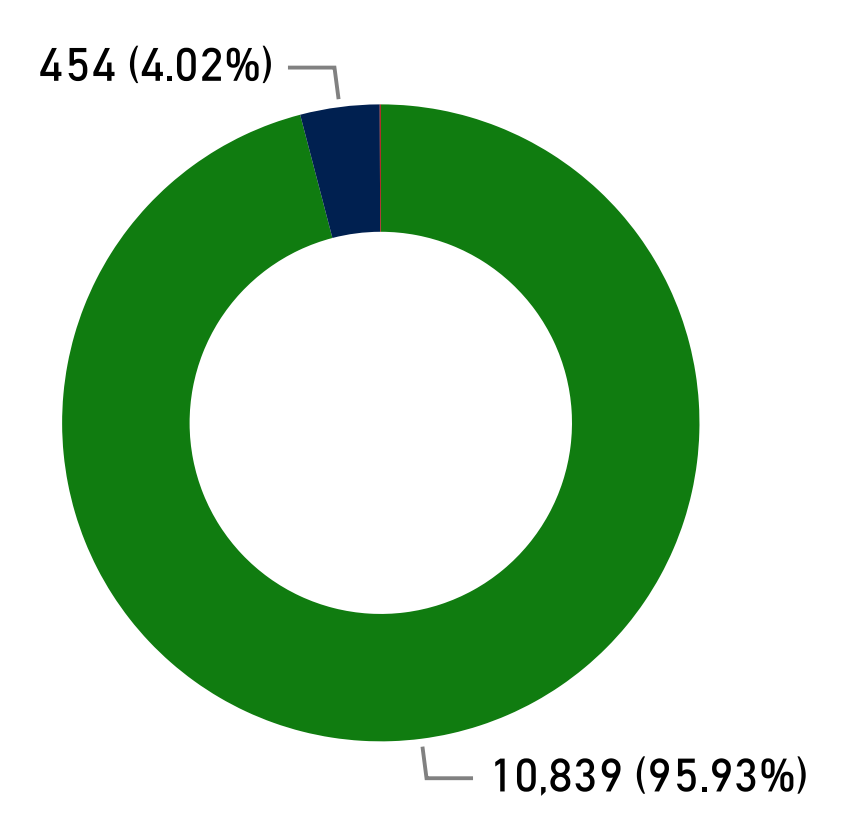
Region	No.	%
REGION 1	11,299	100.00%
Total	11,299	100.00%

Servicio	Ambulatorios	Hospitalizados	Emergencias	Total
Radiografía	2,491	332	3,150	5,973
Sonografía	1,768	262	1,161	3,191
Electrocardiograma	818	254	179	1,251
Tomografía	84	43	453	580
Sonomamografía	126	0	104	230
Cistoscopia	41	0	0	41
Colposcopia	28	0	0	28
Mamografía	5	0	0	5
Broncoscopia	0	0	0	0
Densitometria	0	0	0	0
Ecografía	0	0	0	0
Electroencefalografía	0	0	0	0
Endoscopias Aparato Respiratorio	0	0	0	0
Endoscopias Gástrica	0	0	0	0
ERCP	0	0	0	0
Espirometria	0	0	0	0
Fluoroscopia	0	0	0	0
Total	5,361	891	5,047	11,299

Provincia	No.	%
SAN CRISTOBAL	7,605	67.31%
PERAVIA	2,503	22.15%
SAN JOSE DE OCOA	1,191	10.54%
Total	11,299	100.00%

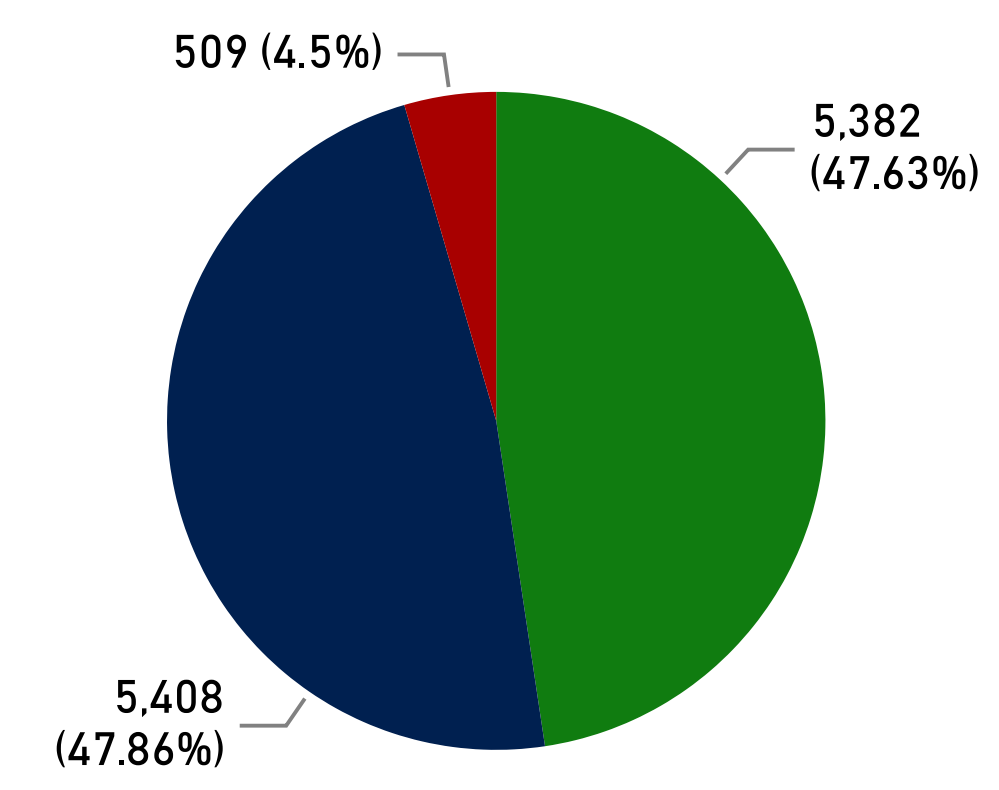
Imagenes por Nacionalidades

● Dominicanos ● Haitianas ● Otras ● N/D



Imagenes por afiliación

● No Afiliados ● SENASA ● Otras ARS ● N/D



Establecimiento	No.	%
JUAN PABLO PINA	4,668	41.31%
NUESTRA SENORA DE REGLA	2,145	18.98%
BARSEQUILLO	1,416	12.53%
SAN JOSE	1,191	10.54%
DR RAFAEL J MANON	702	6.21%
NIZAO	338	2.99%
VILLA ALTAGRACIA	234	2.07%
MARIA PANIAGUA	199	1.76%
CAMBITA PUEBLO	129	1.14%
NUESTRA SRA DE LA...	116	1.02%
Total	11,299	100.00%



Atrás



Año

2020

Trimestre

All

Mes

Enero

Región

REGION 1

Provincia

All

Establecimiento

All

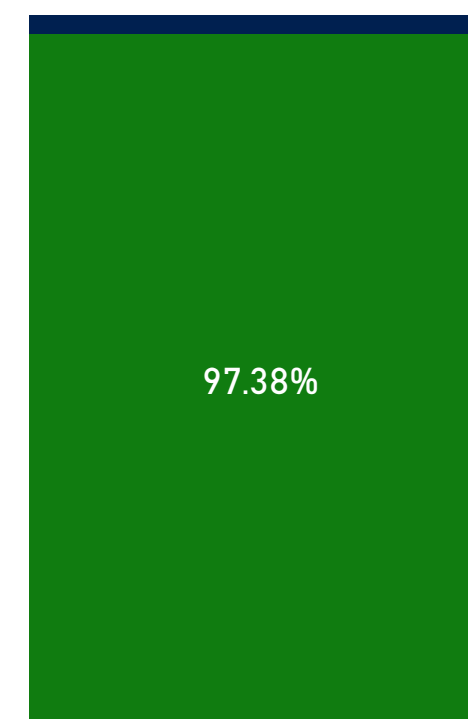


2,715

Total de Hospitalizaciones

Egresos hospitalización por Región

Egresos Altas Egresos Defuncion



1
Región

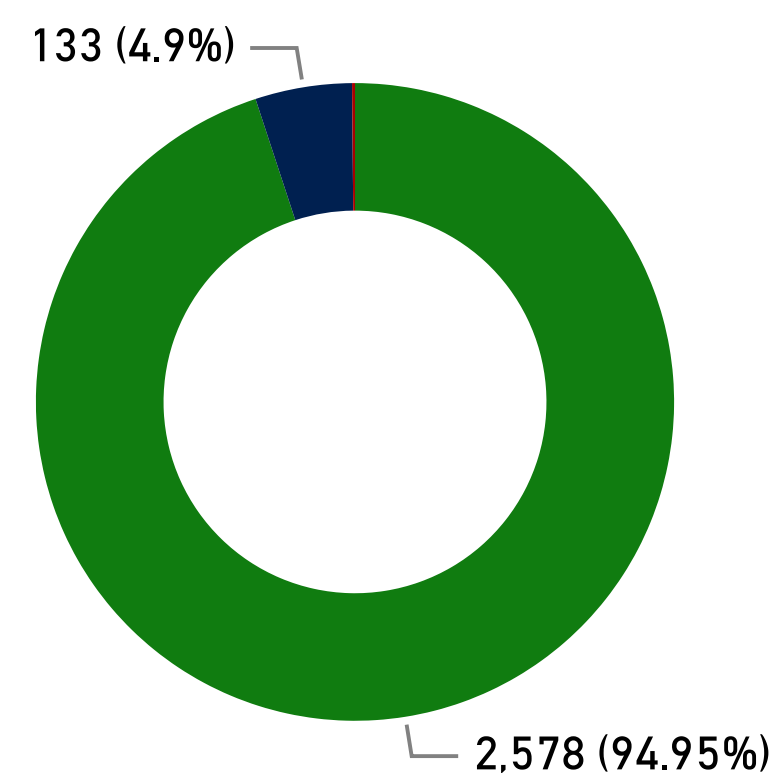
Region	No.	%
REGION 1	2,715	100.00%
Total	2,715	100.00%

Egresos

Servicio	Altas	Defunciones	Total
Obstetricia	999	0	999
Pediatría	511	1	512
Medicina interna	266	5	271
Medicina General	164	17	181
Cirugía General	137	4	141
Otras Especialidades	121	10	131
Ginecología	98	0	98
Cardiología	64	15	79
Ortopedia	66	0	66
Cuidados Intensivos	38	10	48
Neumología	35	4	39
Psiquiatría	33	0	33
Gastroenterología	26	0	26
Endocrinología	21	3	24
Hematología	21	1	22
Urología	22	0	22
Neurocirugía	19	0	19
Nefrología	3	1	4
Geriatría	0	0	0
Oftalmología	0	0	0
Otorrinolaringología	0	0	0
Total	2,644	71	2,715

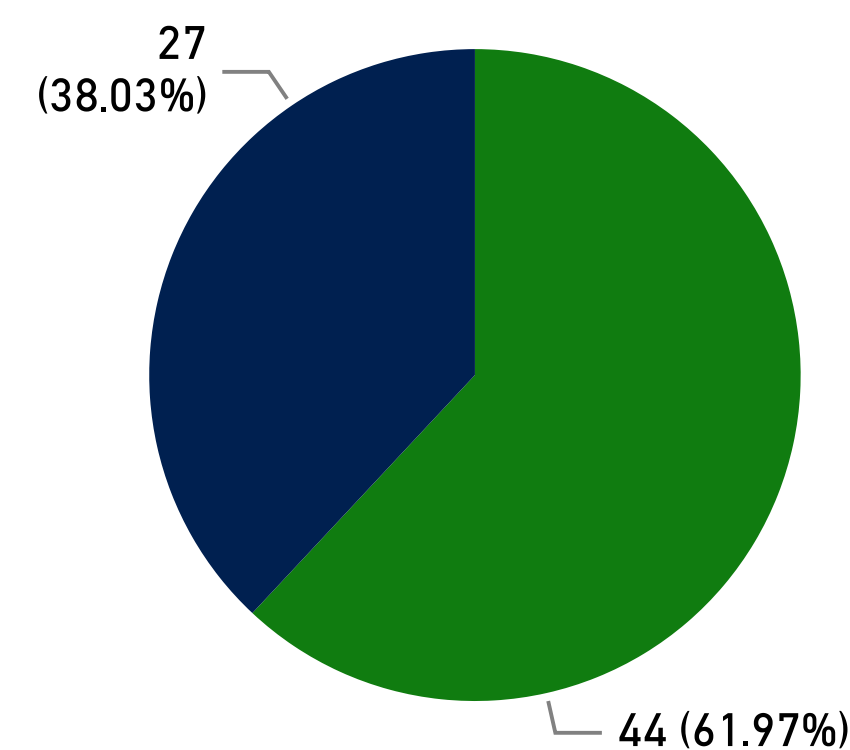
Hospitalizaciones por Nacionalidades

Dominicanos Haitianas Otras N/D



Egresos por defunciones

Defunciones Mayor 48 horas Defunciones Menor de 48 ...



Provincia	No.	%
SAN CRISTOBAL	1,582	58.27%
PERAVIA	724	26.67%
SAN JOSE DE OCOA	409	15.06%
Total	2,715	100.00%

Establecimiento	No.	%
JUAN PABLO PINA	924	34.03%
NUESTRA SENORA DE REGLA	630	23.20%
SAN JOSE	393	14.48%
BARSEQUILLO	246	9.06%
DR RAFAEL J MANON	80	2.95%
VILLA ALTAGRACIA	68	2.50%
YAGUATE	64	2.36%
CAMBITA PUEBLO	60	2.21%
NIZAO	57	2.10%
CAMBITA GARABITO	55	2.03%
Total	2,715	100.00%



Atrás



Año

2020

Trimestre

All

Mes

Enero

Región

REGION 1

Provincia

All

Establecimiento

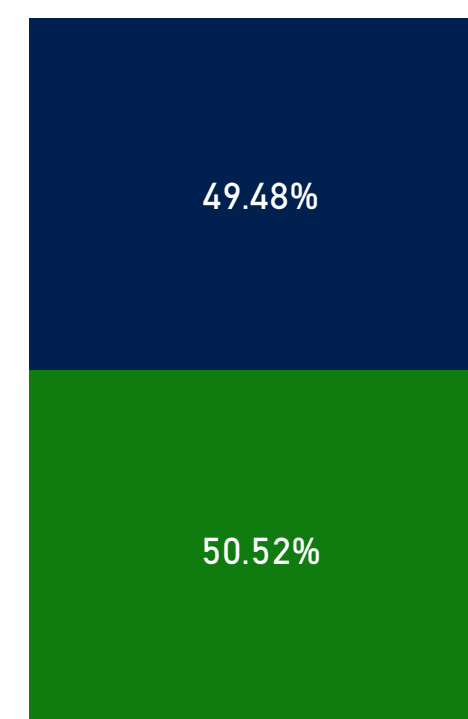
All

1,243
Total proc. quirúrgicos

850 393
68.38% 30.09%

Procedimientos Quirúrgicos por Región

● Cirugía Menor ● Cirugía Mayor



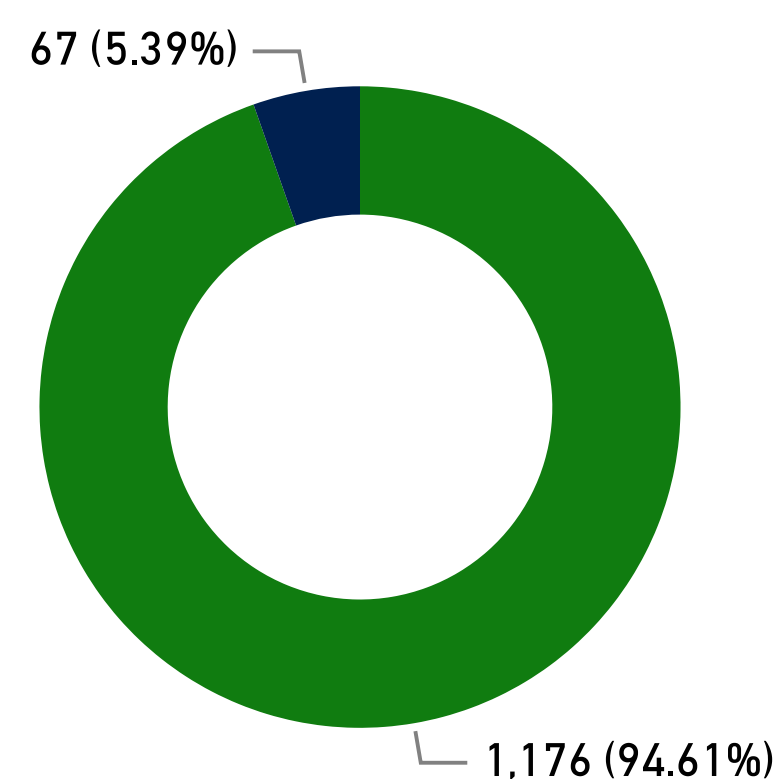
Region	No.	%
REGION 1	1,243	100.00%
Total	1,243	100.00%

Servicio	Cirugía Menor	Cirugía Mayor	Total
Odontología	332	116	448
Obstetricia	104	271	375
Cirugía General	47	100	147
Ginecología	41	59	100
Otros procedimientos quirurgicos	83	0	83
Ortopedia	14	32	46
Cirugías Pediátricas	0	13	13
Urología	1	9	10
Cirugía Maxilofacial - Salud Bucal	0	7	7
Dermatología	6	0	6
Neurocirugía	0	5	5
Oncológica	0	2	2
Cirugía Plástica	0	1	1
Cardiología	0	0	0
Cirugía de Reducción - Salud Bucal	0	0	0
Oftalmología	0	0	0
Otorrinolaringología	0	0	0
Reconstructivas no Estéticas	0	0	0
Total	628	615	1,243

Provincia	No.	%
SAN CRISTOBAL	899	72.33%
PERAVIA	199	16.01%
SAN JOSE DE OCOA	145	11.67%
Total	1,243	100.00%

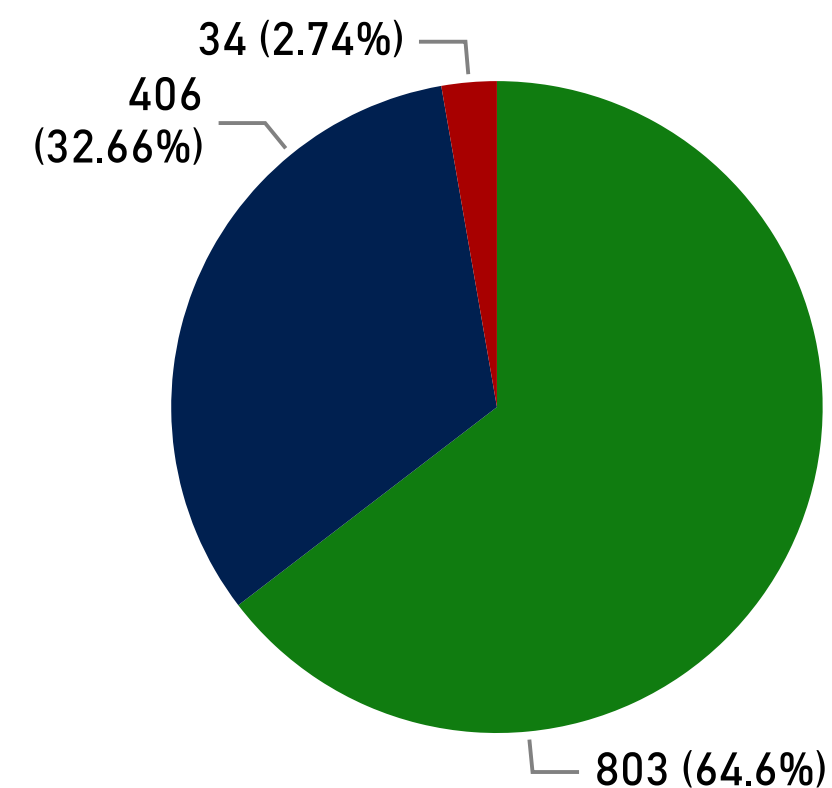
Cirugías por Nacionalidades

● Dominicana ● Haitiana ● Otras ● N/D



Cirugías por afiliación

● No Afiliados ● SENASA ● Otras ARS ● N/D



Establecimiento	No.	%
JUAN PABLO PINA	278	22.37%
BARSEQUILLO	216	17.38%
VILLA ALTAGRACIA	188	15.12%
NUESTRA SENORA DE REGLA	170	13.68%
SAN JOSE	145	11.67%
CAMBITA GARABITO	85	6.84%
YAGUATE	59	4.75%
CAMBITA PUEBLO	43	3.46%
NIZAO	17	1.37%
Total	1,243	100.00%



Atrás



Año

2020

Trimestre

All

Mes

Enero

Región

REGION 1

Provincia

All

Establecimiento

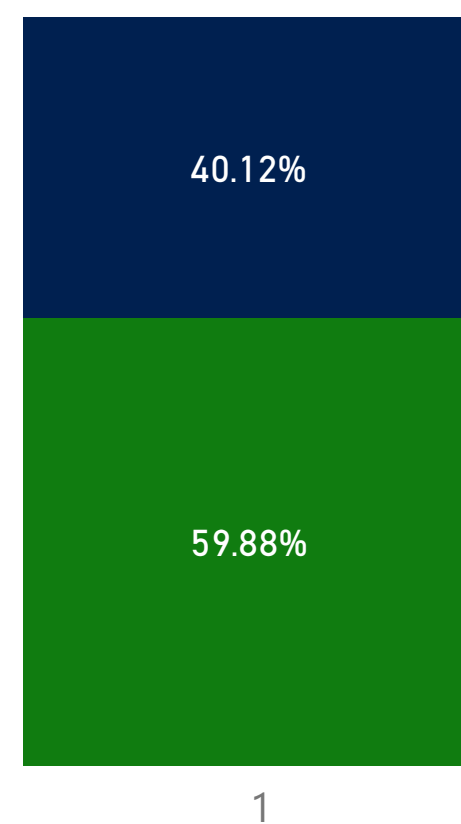
All

 **845**
Total de partos

8 Gemelares
0 Multiples

Tipo de partos por Región

● Via vaginal ● Via cesarea

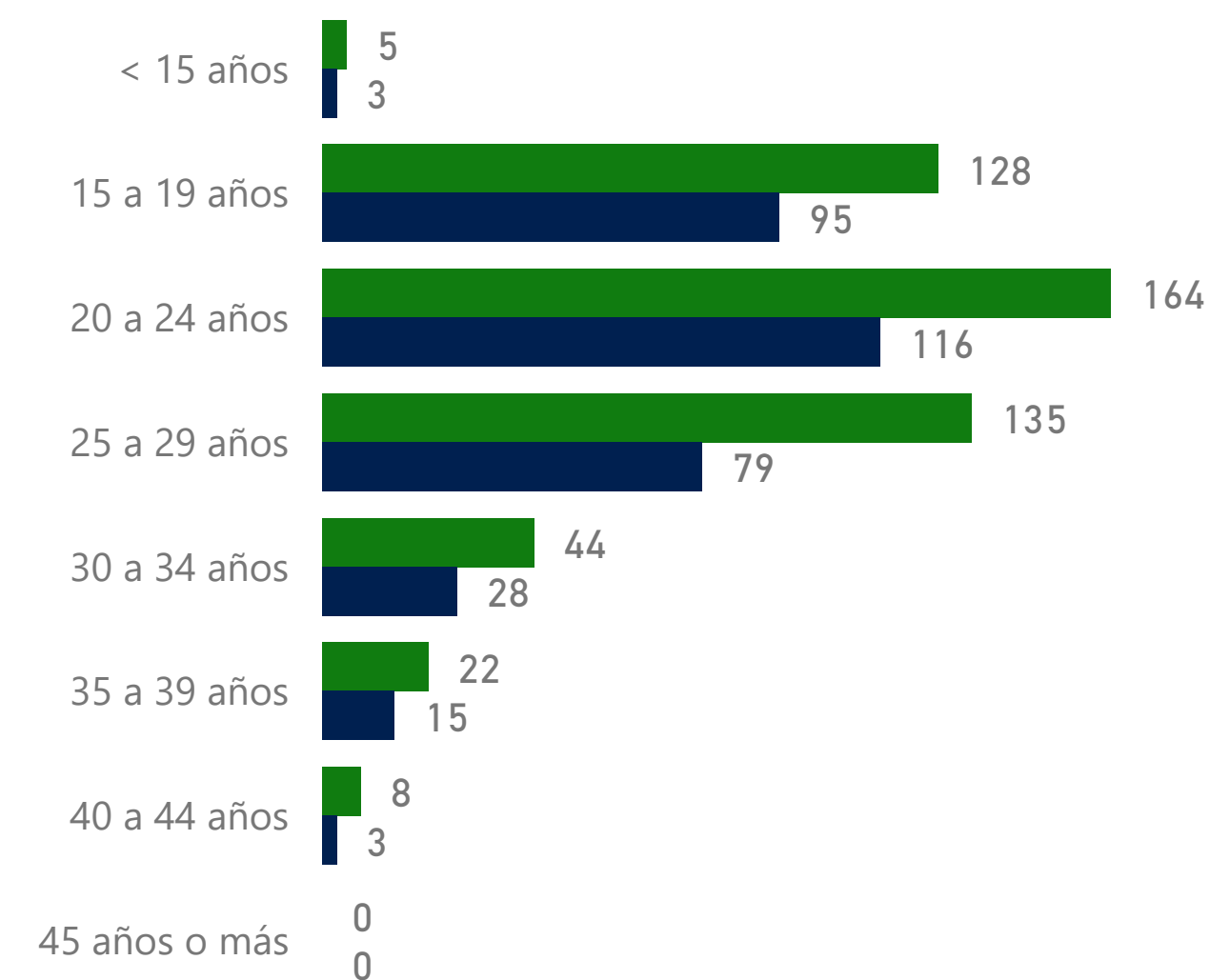


Region	Vaginal	Cesarea	Total	%
REGION 1	506	339	845	100.00%
Total	506	339	845	100.00%

Establecimiento	Vaginal	Cesarea	Total	%
JUAN PABLO PINA	184	134	318	37.63%
NUESTRA SENORA DE REGLA	110	74	184	21.78%
BARSEQUILLO	104	55	159	18.82%
SAN JOSE	28	36	64	7.57%
VILLA ALTAGRACIA	19	14	33	3.91%
CAMBITA PUEBLO	18	10	28	3.31%
YAGUATE	19	8	27	3.20%
TOMASINA VALDEZ	18	8	26	3.08%
NUESTRA SRA DE LA ALTAGRACIA	4	0	4	0.47%
NIZAO	1	0	1	0.12%
VILLA FUNDACION	1	0	1	0.12%
CAMBITA GARABITO	0	0	0	0.00%
DR GUARIONEX ALCANTARA	0	0	0	0.00%
DR RAFAEL J MANON	0	0	0	0.00%
MARIA PANIAGUA	0	0	0	0.00%
Total	506	339	845	100.00%

Partos po grupo de edad de la madre

● Via vaginal ● Via cesarea

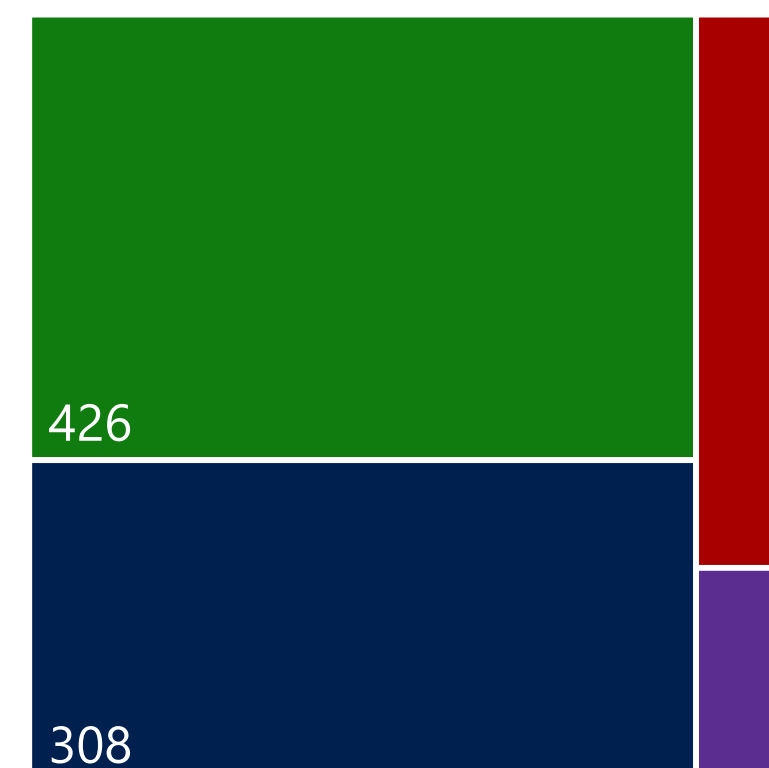


Partos por nacionalidad

734 Dominicana **110** Haitiana **1** Otras

Tipo de parto por nacionalidad

● Dom vaginal
● Dom cesarea
● Haiti vaginal
● Haiti cesarea
● Otra vaginal
● Otra cesarea



Provincia	Vaginal	Cesarea	Total	%
SAN CRISTOBAL	366	229	595	70.41%
PERAVIA	112	74	186	22.01%
SAN JOSE DE OCOA	28	36	64	7.57%
Total	506	339	845	100.00%



Atrás



Año

2020

Trimestre

All

Mes

Enero

Región

REGION 1

Provincia

All

Establecimiento

All



848

Total nacidos vivos

Region	No.	%
REGION 1	848	100.00%
Total	848	100.00%



5

Nacidos muertos

Region	No.	%
REGION 1	5	100.00%
Total	5	100.00%

Nacidos vivos por grupo de edad



Nacidos muertos por edad de la madre

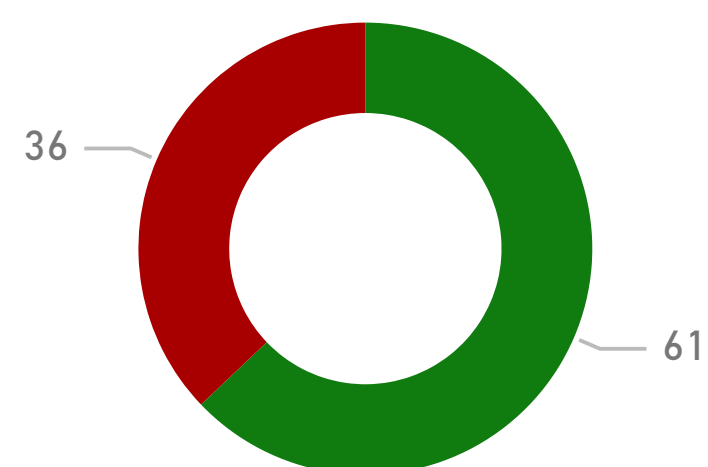


Provincia	No.	%
SAN CRISTOBAL	596	70.28%
PERAVIA	186	21.93%
SAN JOSE DE OCOA	66	7.78%
Total	848	100.00%

Provincia	No.	%
SAN CRISTOBAL	4	80.00%
PERAVIA	1	20.00%
SAN JOSE DE OCOA	0	0.00%
Total	5	100.00%

Partos por condición de nacimientos

● Bajo peso ● Mal formación ● Prematuros



Establecimiento	No.	%
JUAN PABLO PINA	319	37.62%
NUESTRA SENORA DE REGLA	184	21.70%
BARSEQUILLO	159	18.75%
SAN JOSE	66	7.78%
VILLA ALTAGRACIA	33	3.89%
CAMBITA PUEBLO	28	3.30%
YAGUATE	27	3.18%
TOMASINA VALDEZ	26	3.07%
NUESTRA SRA DE LA ALTAGRACIA	4	0.47%
Total	848	100.00%

853
Total de Nacimientos

Establecimiento	No.	%
JUAN PABLO PINA	4	80.00%
NUESTRA SENORA DE REGLA	1	20.00%
BARSEQUILLO	0	0.00%
CAMBITA GARABITO	0	0.00%
CAMBITA PUEBLO	0	0.00%
DR GUARIONEX ALCANTARA	0	0.00%
DR RAFAEL J MANON	0	0.00%
MARIA PANIAGUA	0	0.00%
NIZAO	0	0.00%
NUESTRA SRA DE LA ALTAGRACIA	0	0.00%
Total	5	100.00%



Atrás



Año

2020

Trimestre

All

Mes

Enero

Región

REGION 1

Provincia

All

Establecimiento

All



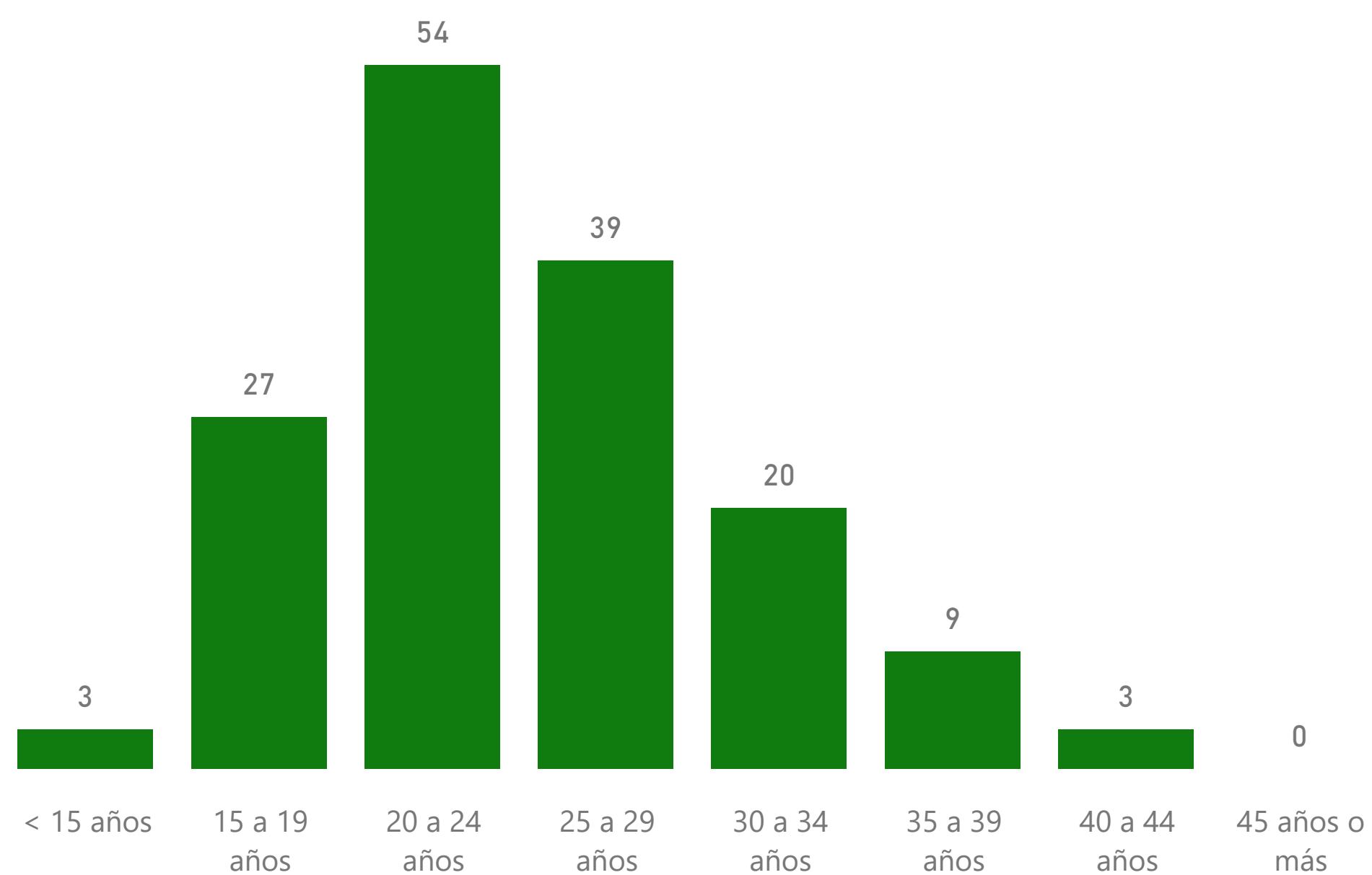
155
Abortos

Region	No.	%
REGION 1	155	100.00%
Total	155	100.00%

Provincia	No.	%
SAN CRISTOBAL	119	76.77%
PERAVIA	26	16.77%
SAN JOSE DE OCOA	10	6.45%
Total	155	100.00%

Establecimiento	No.	%
JUAN PABLO PINA	87	56.13%
BARSEQUILLO	29	18.71%
NUESTRA SENORA DE REGLA	26	16.77%
SAN JOSE	10	6.45%
VILLA ALTAGRACIA	2	1.29%
YAGUATE	1	0.65%
CAMBITA GARABITO	0	0.00%
CAMBITA PUEBLO	0	0.00%
DR GUARIONEX ALCANTARA	0	0.00%
DR RAFAEL J MANON	0	0.00%
MARIA PANIAGUA	0	0.00%
NIZAO	0	0.00%
NUESTRA SRA DE LA ALTAGRACIA	0	0.00%
TOMASINA VALDEZ	0	0.00%
VILLA FUNDACION	0	0.00%
Total	155	100.00%

Abortos por grupo de edad de la madre





Atrás



Año

2020

Trimestre

All

Mes

Enero

Región

REGION 1

Provincia

All

Establecimiento

All

Morbididades	No. casos en consulta externa	% casos en consulta externa	No. casos en emergencia	% Casos en emergencia	No. casos en hospitalización	% Casos en hospitalización
Otras causas de morbilidad	5,333	35.83%	11,927	37.45%	192	11.50%
I10-I15 - Enfermedades Hipertensivas	1,589	10.67%	1,915	6.01%	126	7.55%
J09-J10 - Gripe y Neumonía	1,042	7.00%	1,336	4.20%	202	12.10%
E10- E14 - Diabetes mellitus	840	5.64%	1,110	3.49%	82	4.91%
J00-J06 - Infecciones agudas de las vías respiratorias superiores	811	5.45%	1,444	4.53%	39	2.34%
B82 - Parasitosis intestinales, sin otra especificación	510	3.43%	809	2.54%	50	3.00%
J20-J22 - Enfermedades respiratorias inferiores agudas	453	3.04%	905	2.84%	41	2.46%
L00-L08 - Infecciones de la piel y del tejido subcutáneo	429	2.88%	222	0.70%	23	1.38%
J30-J39 - Otras enfermedades de las vías respiratorias superiores	414	2.78%	592	1.86%	35	2.10%
O10-O15 - Edema, proteinuria e hipertensión en el embarazo, el parto y el puerperio	352	2.36%	76	0.24%	47	2.82%
R50 - Fiebre de Origen desconocido	331	2.22%	2,887	9.07%	144	8.63%
N80-N98 - Trastornos no inflamatorios de los órganos genitales femeninos	319	2.14%	154	0.48%	38	2.28%
N70-N77 - Enfermedades inflamatorias de los órganos pélvicos femeninos	318	2.14%	236	0.74%	28	1.68%
J40-J47 - Enfermedades respiratorias inferiores crónicas	240	1.61%	897	2.82%	18	1.08%
A00-A09 - Enfermedades infecciosas intestinales	207	1.39%	495	1.55%	34	2.04%
Z30-Z39 - Intervenciones relativas a la reproducción	206	1.38%	0	0.00%	81	4.85%
D50-D53 - Anemias nutricionales	202	1.36%	46	0.14%	40	2.40%
I20-I25 - Enfermedades cardíacas isquémicas	176	1.18%	1,081	3.39%	46	2.76%
M50-M54 - Otras dorsopatías	176	1.18%	321	1.01%	23	1.38%
R10-R19 - Síntomas de enfermedades digestivas y desórdenes abdominales	155	1.04%	350	1.10%	28	1.68%
M60-M79 - Trastornos de los tejidos blandos	134	0.90%	43	0.14%	16	0.96%
N25-N29 - Otros trastornos del riñón y del uréter	82	0.55%	266	0.84%	35	2.10%
H10-H13 - Trastornos de la conjuntiva	69	0.46%	41	0.13%	0	0.00%
O20-O26 - Otras enfermedades de la madre que pueden afectar al feto	68	0.46%	61	0.19%	45	2.70%
F30-D39 - Trastornos del humor	67	0.45%	24	0.08%	9	0.54%
F10-F19 - Trastornos mentales y de comportamiento debidos al consumo de psicotrópicos	50	0.34%	43	0.14%	12	0.72%
A50-A64 - Infecciones con un modo de transmisión predominantemente sexual	48	0.32%	17	0.05%	3	0.18%
K20-K31 - Enfermedades del esófago, estómago y del duodeno	37	0.25%	649	2.04%	13	0.78%
D55-D59 - Anemia hemolítica	35	0.24%	150	0.47%	31	1.86%
S80-S89 - Traumatismos en rodillas y piernas	27	0.18%	547	1.72%	29	1.74%
S20-S29 - Traumatismos de tórax	21	0.14%	353	1.11%	9	0.54%
S40-S49 - Traumatismos de las manos y brazos	20	0.13%	248	0.77%	11	0.66%
Total	14,886	100.00%	31,846	100.00%	1,669	100.00%



Atrás



Año

2020

Trimestre

All

Mes

Enero

Región

REGION 1

Provincia

All

Establecimiento

All

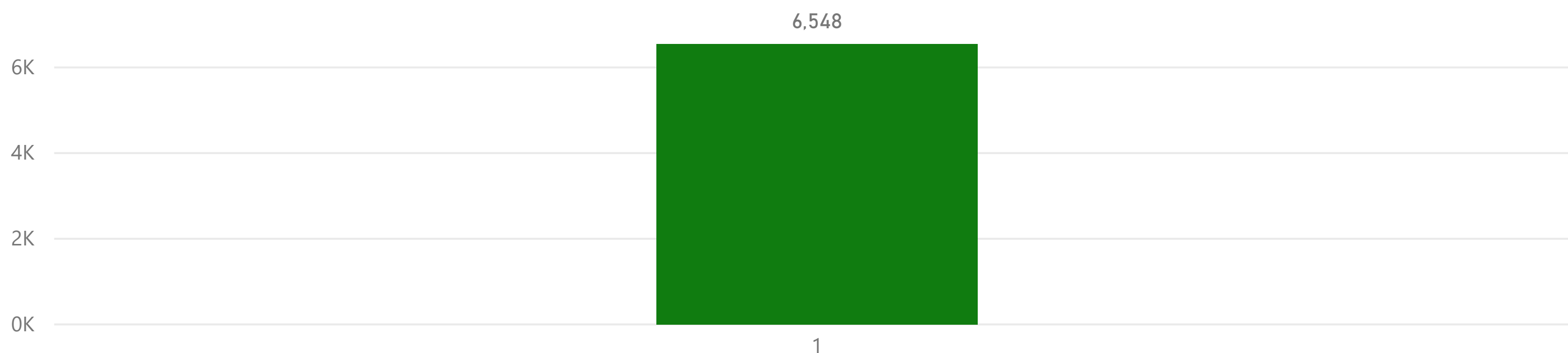
Servicio	Cantidad
Consultas de controles prenatales mujeres adultas	2,879
Consultas de controles prenatales mujeres adolescentes	974
Atención a pacientes con lesiones por accidentes de tránsito (Emergencias)	580
Referencias recibidas	521
Cantidad de unidades de sangre completa colectadas	361
Referencias emitidas	341
Cantidad de Papanicolaou realizados	321
Cantidad de unidades de sangre completa usadas	283
Cantidad de unidades de sangre completa tamizadas	247
Cantidad de Papanicolaou positivos	19
Cantidad de unidades de sangre completa descartadas	10
Cantidad de unidades de sangre completa colectadas no aptas	7
Pacientes ingresados en Unidades de Intervención en Crisis	5
Total de cirugías de cataratas realizadas	0
Total de pacientes atendidos en unidad de Hemodiálisis	0
Total	6,548

Servicio

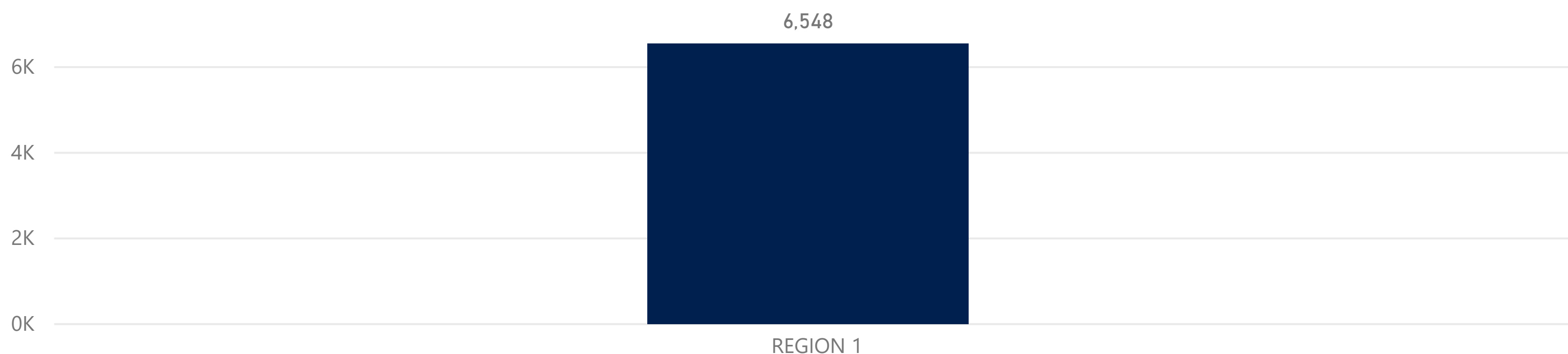
All

6,548
Cantidad

Servicios especiales por mes



Servicios especiales por SRS



Reporte de producción de servicios y atenciones en salud en establecimientos del nivel complementario de la red pública-SNS

Servicio Nacional de Salud
Dirección de Gestión de la Información

Año 2020 **Trimestre** All **Mes** Febrero





Año

2020

Trimestre

All

Mes

Febrero

Región

REGION 1

Provincia

All

Establecimiento

All

 **51,619**
Total consulta externa


11,769	22.80%
Primera vez	
39,850	77.20%
Subsecuente	

 **2,726**
Total de Hospitalizacion

2,657	97.47%
Egresos por altas	
69	2.53%
Egresos por defunciones	

 **59,090**
Total de emergencias

1,311	2.22%
Ingreso 911	
57,050	96.55%
Propios medios	
454	0.77%
Referido de otro EESS	
275	0.47%
Otros medios	

 **1,766**
Total proc. quirúrgicos


668	37.83%
Cirugía mayor	
1,098	62.17%
Cirugía menor	

 **115,862**
Pruebas de laboratorio

68,154	58.82%
Ambulatorios	
24,224	20.91%
Emergencias	
23,484	20.27%
Hospitalizados	

 **848**
Total de partos

343	40.45%
Vía_cesareas	
505	59.55%
Vía vaginal	

 **13,359**
Imagenes


7,128	53.36%
Ambulatorios	
4,705	35.22%
Emergencias	
1,526	11.42%
Hospitalizados	

 **845**
Total nacidos vivos

67	7.93%
Bajo peso	
31	3.67%
Prematuros	
0	0.00%
Mal formacion	

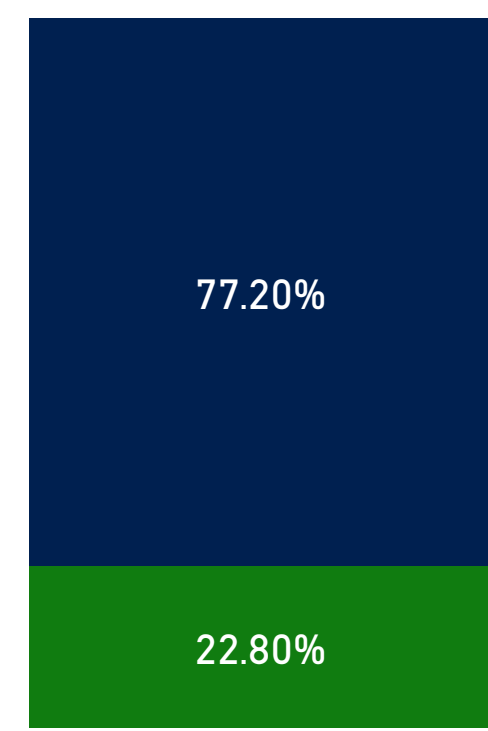


51,619
Total consulta externa

36,284  70.29% | 15,335  29.71%

Consultas de 1ra. Vez y Subsecuentes por Regiones

● Primera Vez ● Subsecuentes



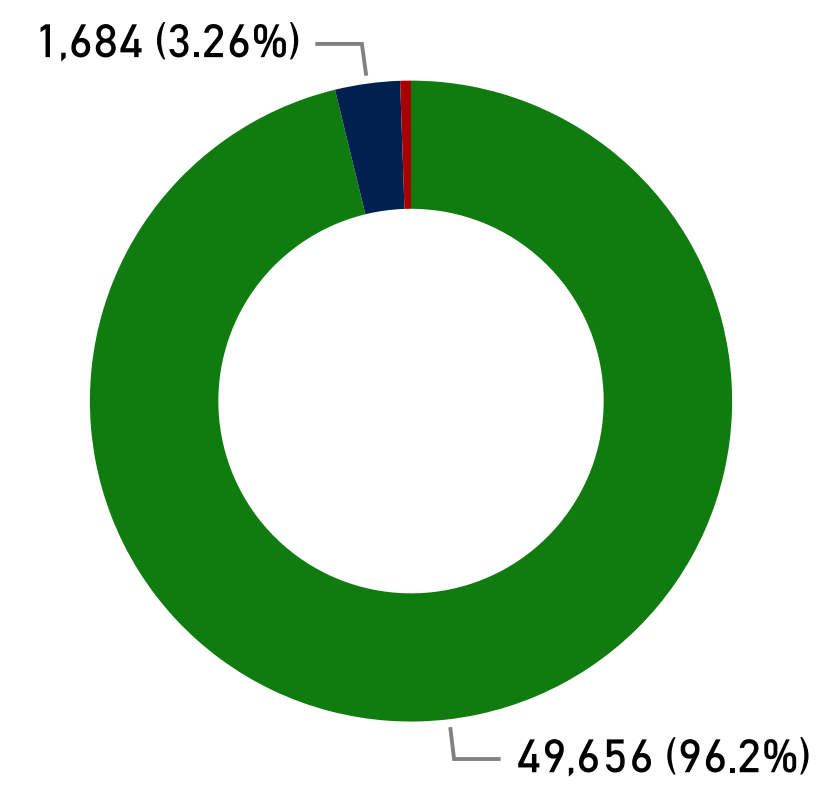
Region	No.	%
REGION 1	51,619	100.00%
Total	51,619	100.00%

Servicio	1ra. Vez	Subsecuente	Total Consultas
Pediatría	1,589	7,230	8,819
Medicina General	940	3,520	4,460
Obstetricia	810	3,575	4,385
Medicina Familiar	857	2,248	3,105
Ginecología	611	2,272	2,883
Consejería	805	1,747	2,552
Odontología	976	1,518	2,494
Ortopedia	531	1,767	2,298
Medicina Interna	684	1,473	2,157
Otras Consultas	268	1,764	2,032
Cardiología	320	1,550	1,870
Planificación Familiar	429	1,277	1,706
Psicología	545	1,075	1,620
Endocrinología	178	1,134	1,312
Urología	337	910	1,247
Cirugía General	321	919	1,240
Gastroenterología	357	840	1,197
Psiquiatría	102	885	987
Oftalmología	89	714	803
Dermatología	177	581	758
Fisiatría	37	618	655
Perinatología	328	262	590
Neumología	100	333	433
Neurología	64	361	425
Venereología	79	243	322
Total	11,769	39,850	51,619

Provincia	No.	%
SAN CRISTOBAL	36,630	70.96%
PERAVIA	11,976	23.20%
SAN JOSE DE OCOA	3,013	5.84%
Total	51,619	100.00%

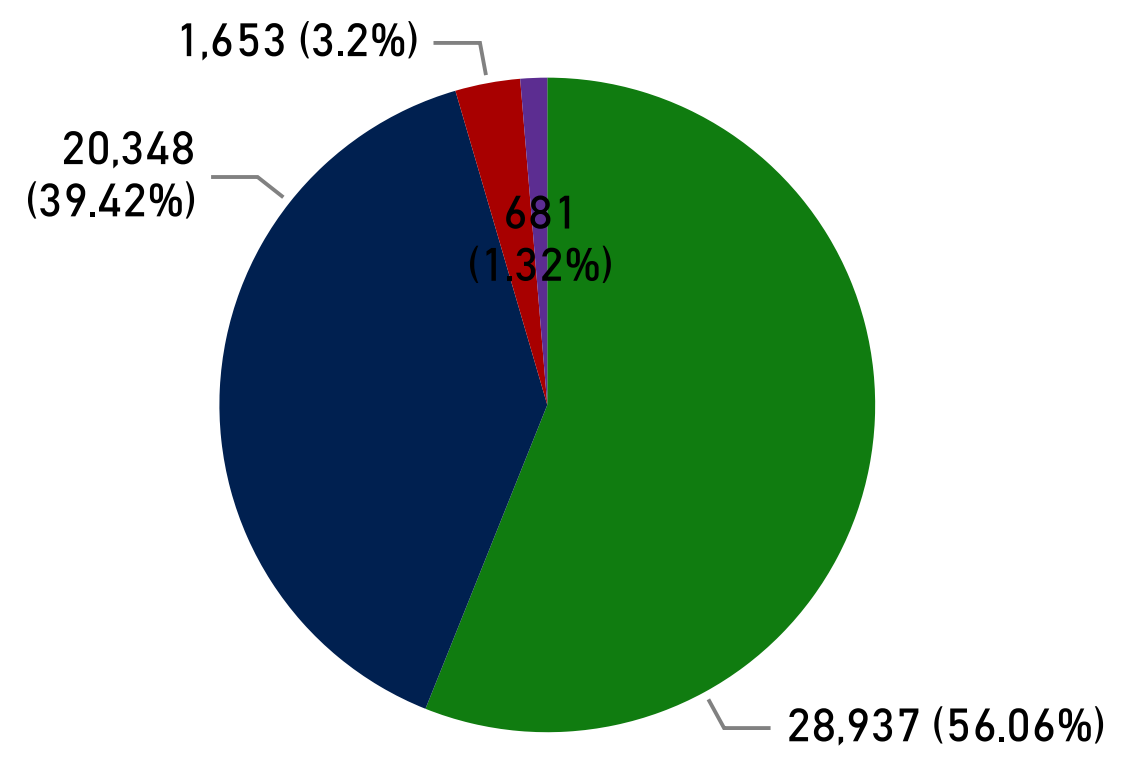
Consultas por nacionalidad

● Dominicana ● Haitiana ● Otras ● N/D



Consultas por afiliación

● No Afiliados ● SENASA ● Otras ARS ● N/D



Establecimiento	No.	%
JUAN PABLO PINA	13,324	25.81%
NUESTRA SENORA DE REGLA	6,600	12.79%
YAGUATE	3,965	7.68%
BARSEQUILLO	3,524	6.83%
DR RAFAEL J MANON	2,852	5.53%
NIZAO	2,709	5.25%
MARIA PANIAGUA	2,679	5.19%
VILLA FUNDACION	2,667	5.17%
TOMASINA VALDEZ	2,532	4.91%
VILLA ALTAGRACIA	2,520	4.88%
Total	51,619	100.00%



Atrás



Año
2020

Trimestre
All

Mes
Febrero

Región
REGION 1

Provincia
All

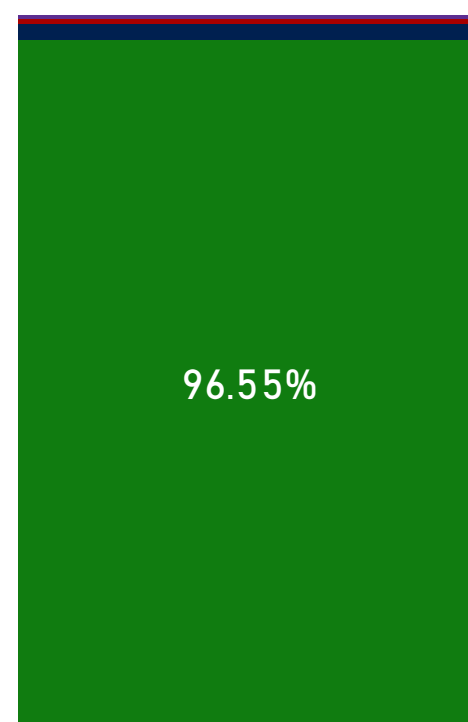
Establecimiento
All



59,090
Total de emergencias

Tipos de emergencia por Región

- Propios medios
- Ingreso 911
- Referido de otro EESS
- Otros medios



1
Región

Region	No.	%
REGION 1	59,090	100.00%
Total	59,090	100.00%

32,110



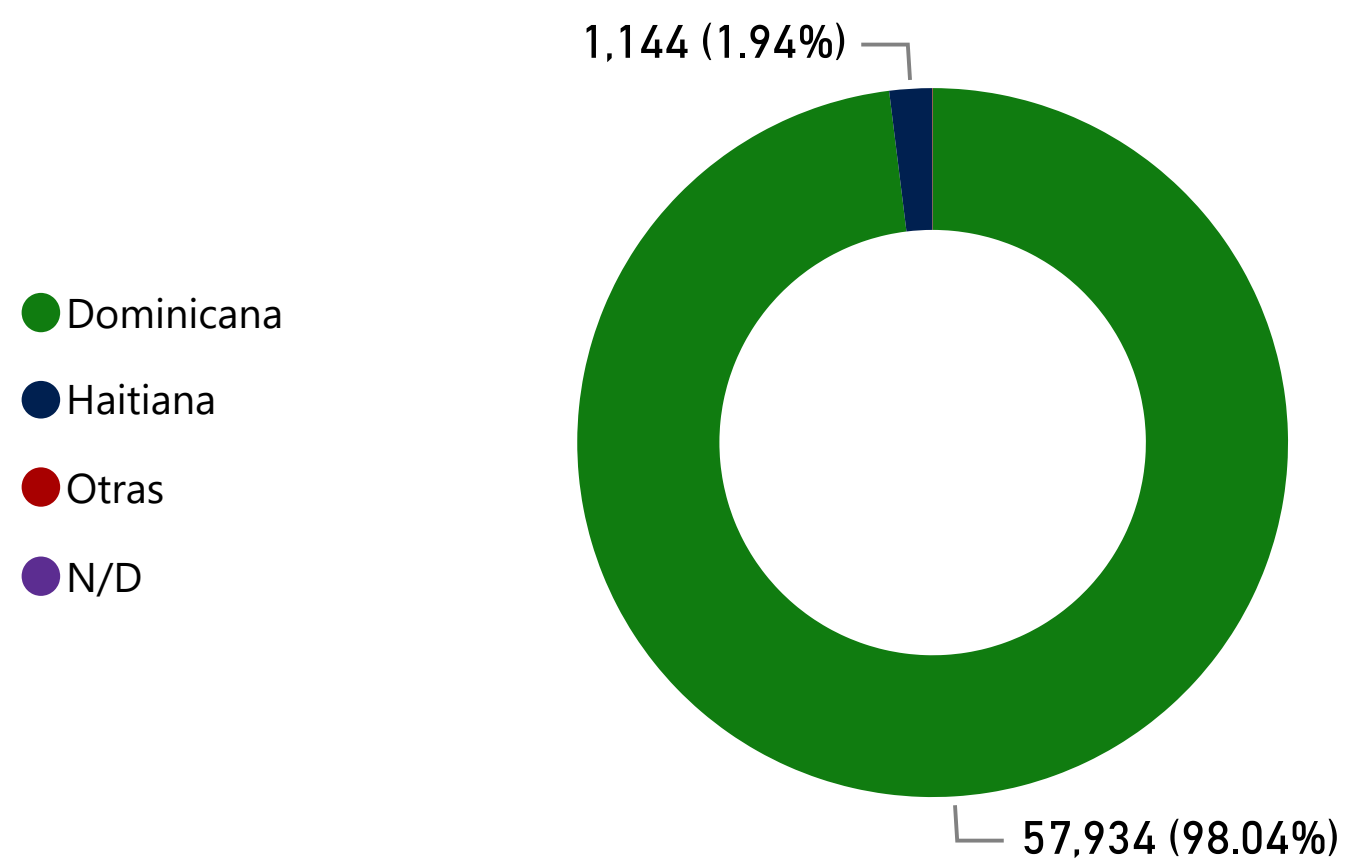
26,980

54.34%

45.66%

Provincia	No.	%
SAN CRISTOBAL	40,563	68.65%
PERAVIA	12,836	21.72%
SAN JOSE DE OCOA	5,691	9.63%
Total	59,090	100.00%

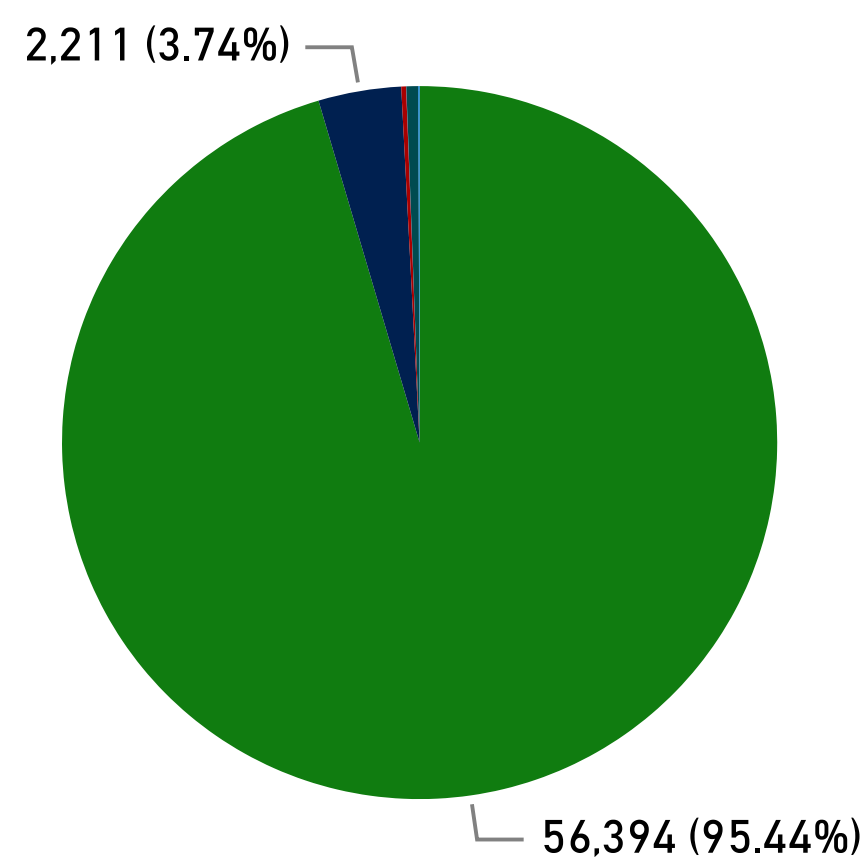
Emergencias por nacionalidad



- Dominicana
- Haitiana
- Otras
- N/D

Egresos

- Altas medicas
- Hospitalizacion
- Altas peticion
- Egreso por fugas
- Referido a otro EESS
- Defunciones



establecimiento	No.	%
JUAN PABLO PINA	13,853	23.44%
NUESTRA SENORA DE REGLA	8,171	13.83%
BARSEQUILLO	6,170	10.44%
YAGUATE	5,588	9.46%
SAN JOSE	4,578	7.75%
MARIA PANIAGUA	3,323	5.62%
VILLA ALTAGRACIA	3,290	5.57%
CAMBITA GARABITO	3,062	5.18%
NIZAO	2,890	4.89%
CAMBITA PUEBLO	2,065	3.49%
Total	59,090	100.00%



115,862

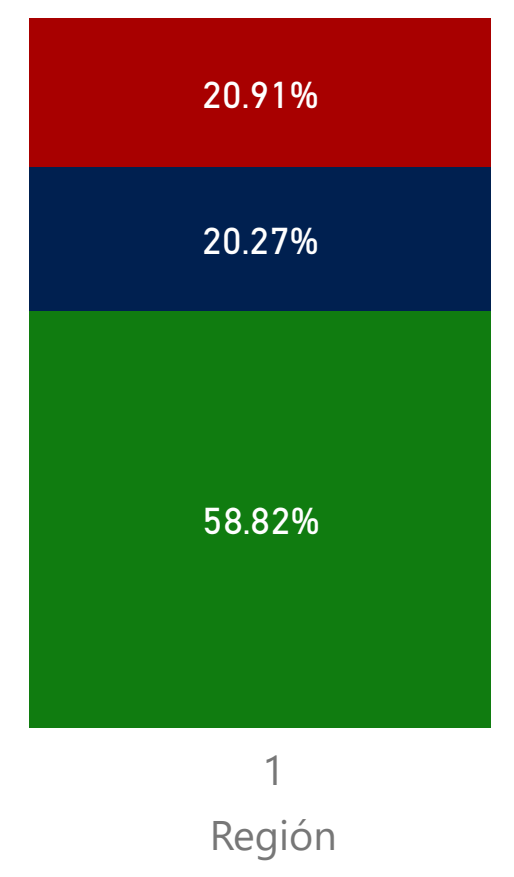
Pruebas de laboratorio

79,435  36,427 

68.56% 31.44%

Pruebas a pacientes por Región

● Ambulatorios ● Hospitalizados ● Emergencias



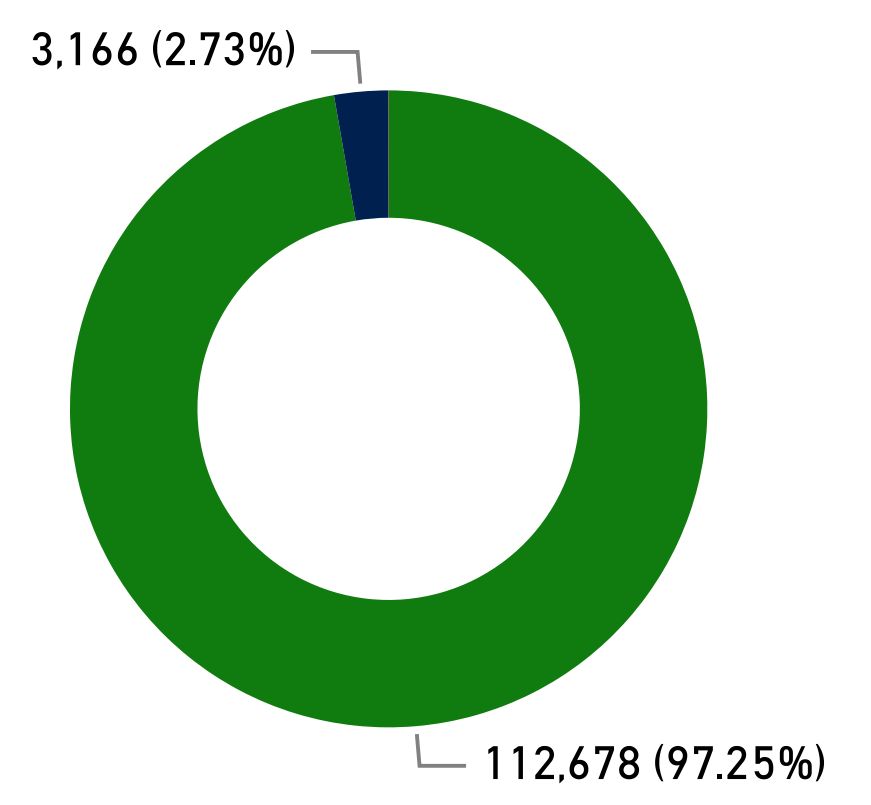
Region	No.	%
REGION 1	115,862	100.00%
Total	115,862	100.00%

Pruebas	Ambulatorios	Hospitalizados	Emergencias	Total
Hemograma Completo	12,879	7,388	14,665	34,932
Otras pruebas	12,588	3,642	668	16,898
Orina	7,831	853	4,451	13,135
Glucosa	6,724	3,746	2,620	13,090
Creatinina	3,660	1,698	87	5,445
Urea	3,140	1,100	99	4,339
Colesterol	3,709	539	49	4,297
Coprológico	3,226	333	634	4,193
Triglicéridos	3,325	516	33	3,874
TGO	2,093	883	43	3,019
TGP	1,903	998	42	2,943
Tipificación sanguínea y Rh	1,542	400	743	2,685
VIH	2,202	227	43	2,472
VDRL	1,729	506	24	2,259
VHB	732	90	3	825
Bilirrubina Total	389	358	10	757
Tiempo de Coagulación	221	21	5	247
Total	68,154	23,484	24,224	115,862

Provincia	No.	%
SAN CRISTOBAL	77,406	66.81%
PERAVIA	23,944	20.67%
SAN JOSE DE OCOA	14,512	12.53%
Total	115,862	100.00%

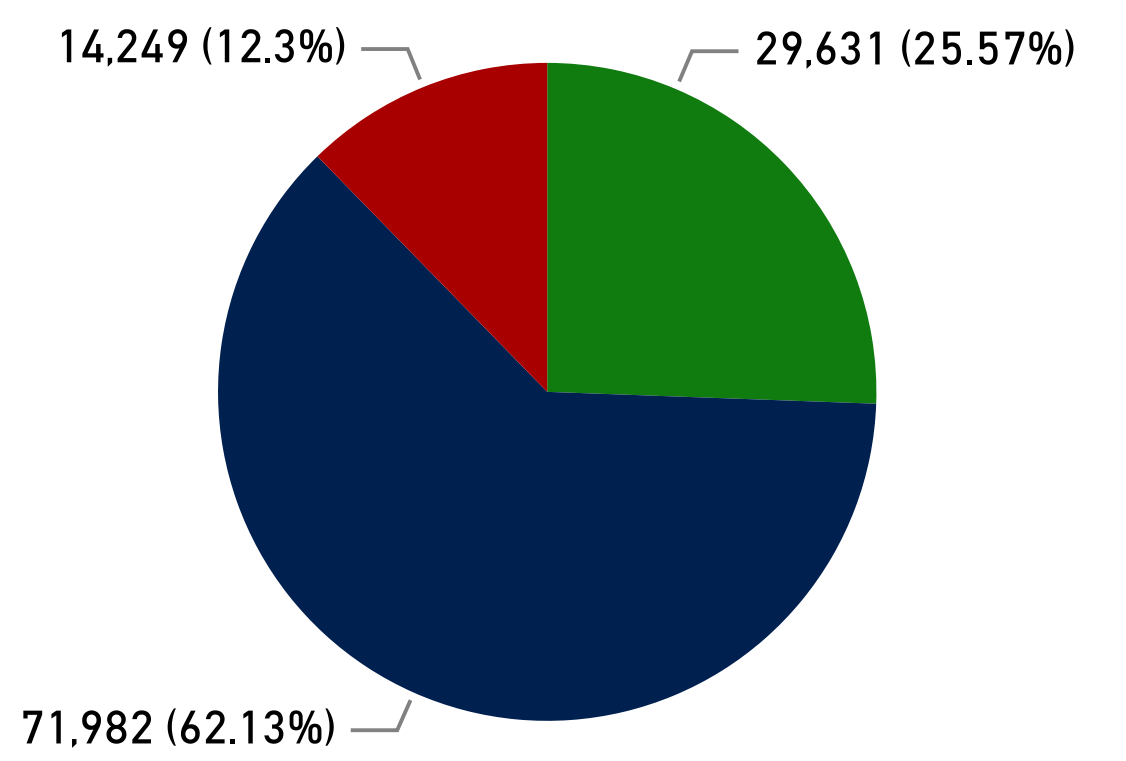
Laboratorios por Nacionalidades

● Dominicana ● Haitiana ● Otras ● N/D





Laboratorios por afiliación

● No Afiliados ● SENASA ● Otra ARS ● N/D



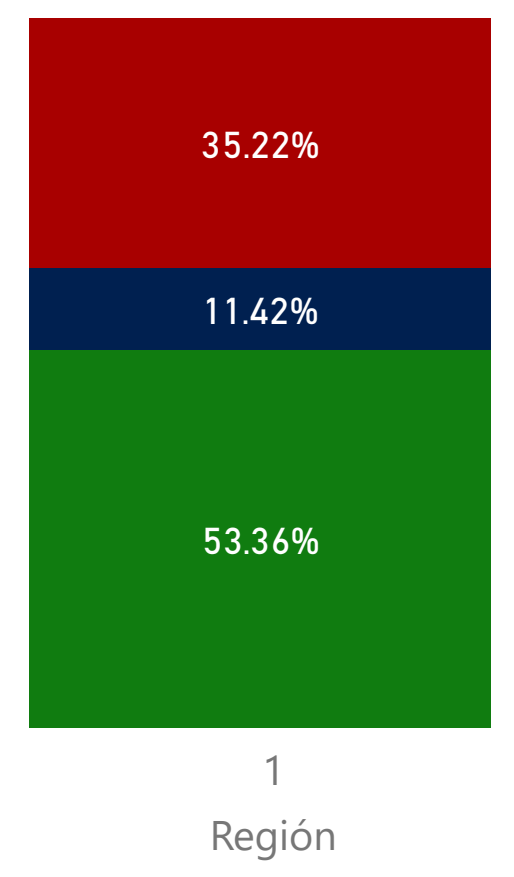
Establecimiento	No.	%
JUAN PABLO PINA	37,614	32.46%
NUESTRA SENORA DE REGLA	16,984	14.66%
SAN JOSE	13,645	11.78%
DR RAFAEL J MANON	9,413	8.12%
BARSEQUILLO	5,198	4.49%
CAMBITA PUEBLO	4,517	3.90%
YAGUATE	4,342	3.75%
VILLA FUNDACION	4,244	3.66%
CAMBITA GARABITO	4,164	3.59%
Total	115,862	100.00%

 **13,359**
Total Imágenes

8,391  62.81%
4,968  37.19%

Imágenes a pacientes por Región

● Ambulatorios ● Hospitalizados ● Emergencias



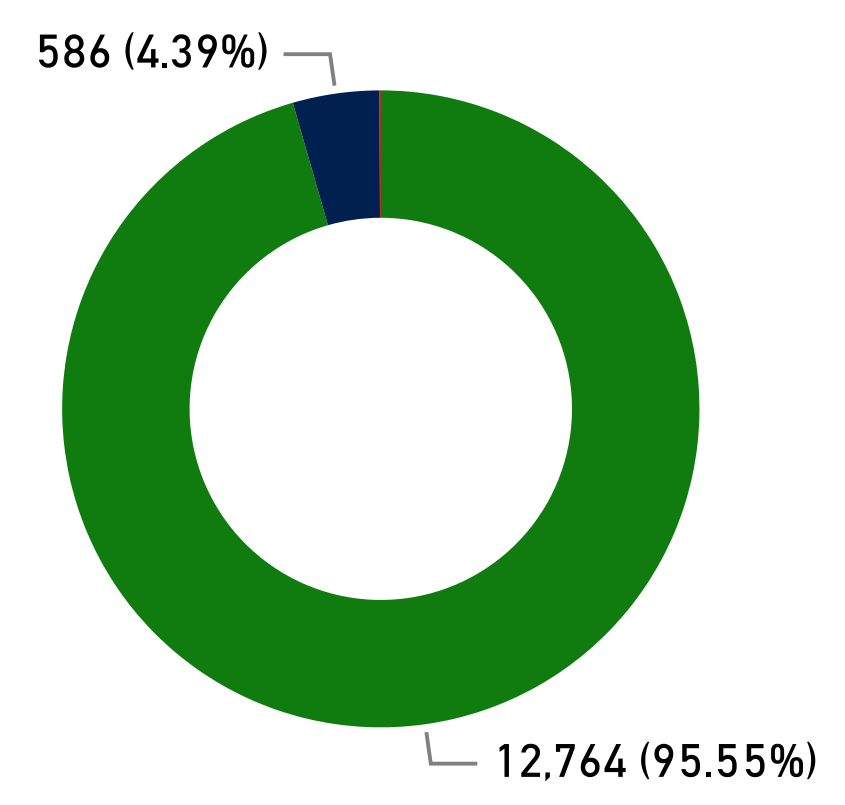
Region	No.	%
REGION 1	13,359	100.00%
Total	13,359	100.00%

Servicio	Ambulatorios	Hospitalizados	Emergencias	Total
Radiografía	2,816	861	2,846	6,523
Sonografía	2,470	363	1,189	4,022
Electrocardiograma	1,508	233	111	1,852
Tomografía	129	69	558	756
Sonografía mamografía	165	0	1	166
Cistoscopia	40	0	0	40
Broncoscopia	0	0	0	0
Colposcopia	0	0	0	0
Densitometría	0	0	0	0
Ecografía	0	0	0	0
Electroencefalografía	0	0	0	0
Endoscopías Aparato Respiratorio	0	0	0	0
Endoscopías Gástrica	0	0	0	0
ERCP	0	0	0	0
Espirometría	0	0	0	0
Fluoroscopia	0	0	0	0
Camagrafía	0	0	0	0
Total	7,128	1,526	4,705	13,359

Provincia	No.	%
SAN CRISTOBAL	8,614	64.48%
PERAVIA	3,312	24.79%
SAN JOSE DE OCOA	1,433	10.73%
Total	13,359	100.00%

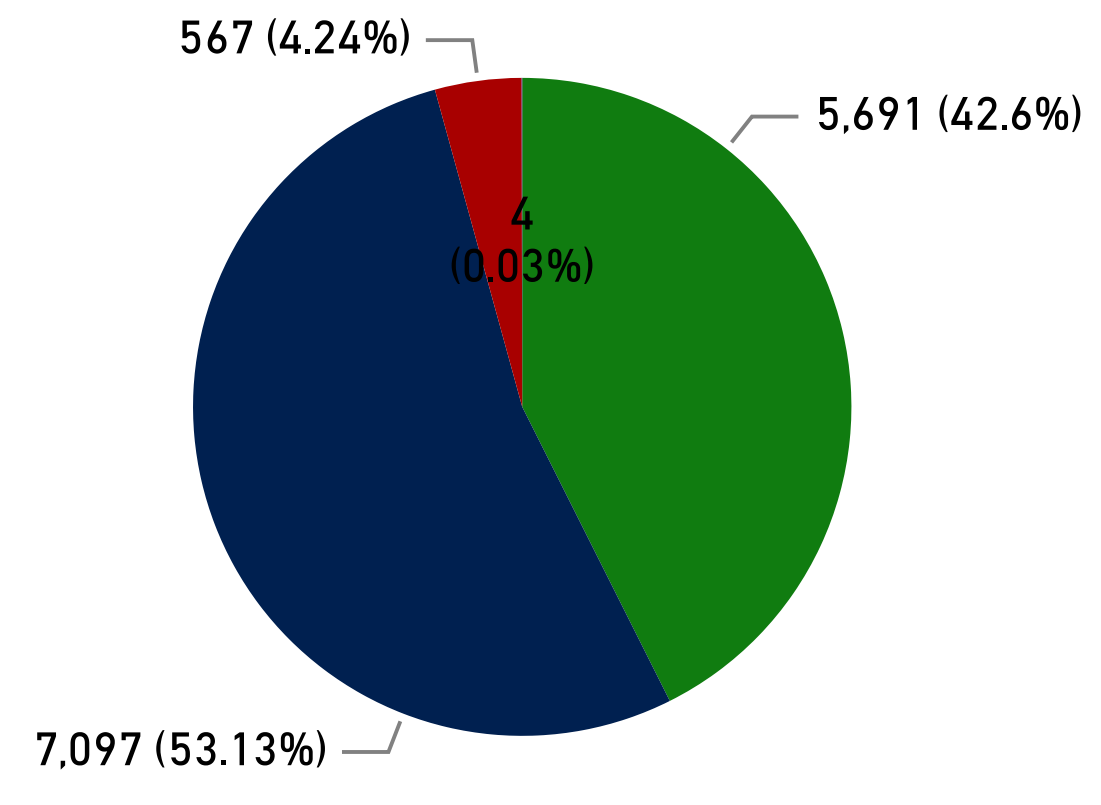
Imágenes por Nacionalidades

● Dominicanos ● Haitianas ● Otras ● N/D



Imágenes por afiliación

● No Afiliados ● SENASA ● Otras ARS ● N/D



Establecimiento	No.	%
JUAN PABLO PINA	5,241	39.23%
NUESTRA SENORA DE REGLA	2,741	20.52%
BARSEQUILLO	1,458	10.91%
SAN JOSE	1,433	10.73%
DR RAFAEL J MANON	855	6.40%
NIZAO	498	3.73%
VILLA ALTAGRACIA	323	2.42%
MARIA PANIAGUA	280	2.10%
TOMASINA VALDEZ	155	1.16%
CAMPITA BUENLO	100	0.91%
Total	13,359	100.00%



Atrás



Año

2020

Trimestre

All

Mes

Febrero

Región

REGION 1

Provincia

All

Establecimiento

All

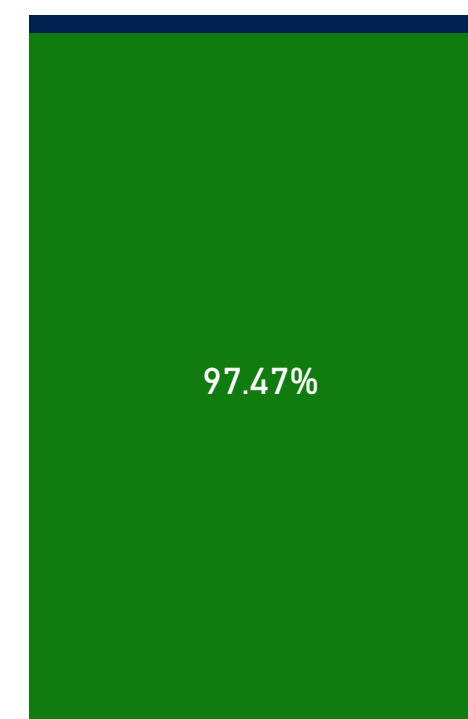


2,726

Total de Hospitalizaciones

Egresos hospitalización por Región

Egresos Altas Egresos Defuncion



1
Región

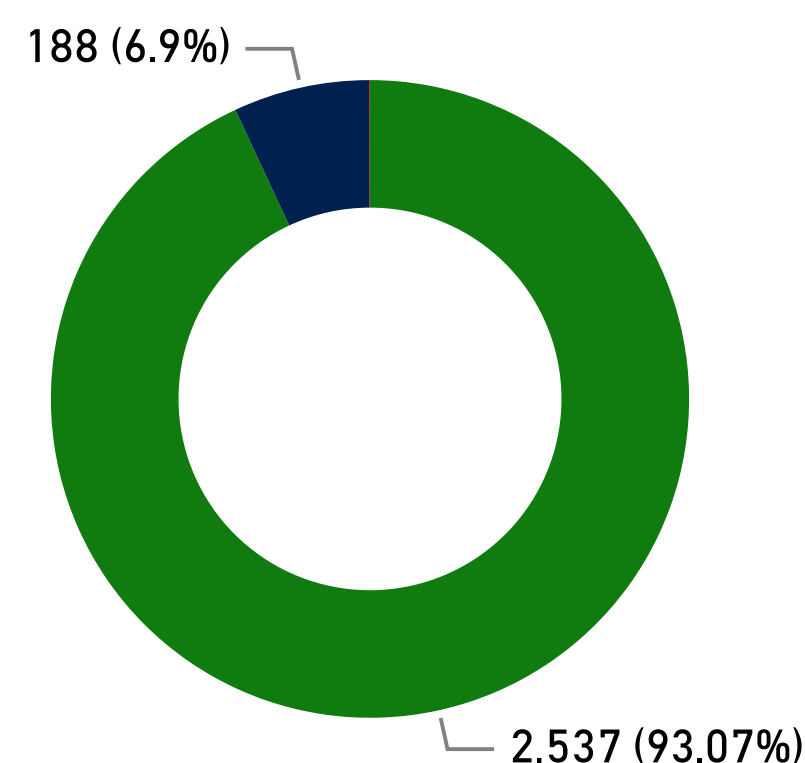
Region	No.	%
REGION 1	2,726	100.00%
Total	2,726	100.00%

Egresos

Servicio	Altas	Defunciones	Total
Obstetricia	991	0	991
Pediatría	658	3	661
Medicina interna	225	2	227
Medicina General	179	22	201
Cirugía General	139	0	139
Ginecología	133	0	133
Otras Especialidades	94	10	104
Ortopedia	47	0	47
Cardiología	43	3	46
Cuidados Intensivos	26	13	39
Gastroenterología	28	2	30
Endocrinología	24	4	28
Neumología	22	5	27
Urología	25	0	25
Psiquiatría	13	1	14
Neurocirugía	6	4	10
Hematología	2	0	2
Nefrología	2	0	2
Geriatría	0	0	0
Oftalmología	0	0	0
Otorrinolaringología	0	0	0
Total	2,657	69	2,726

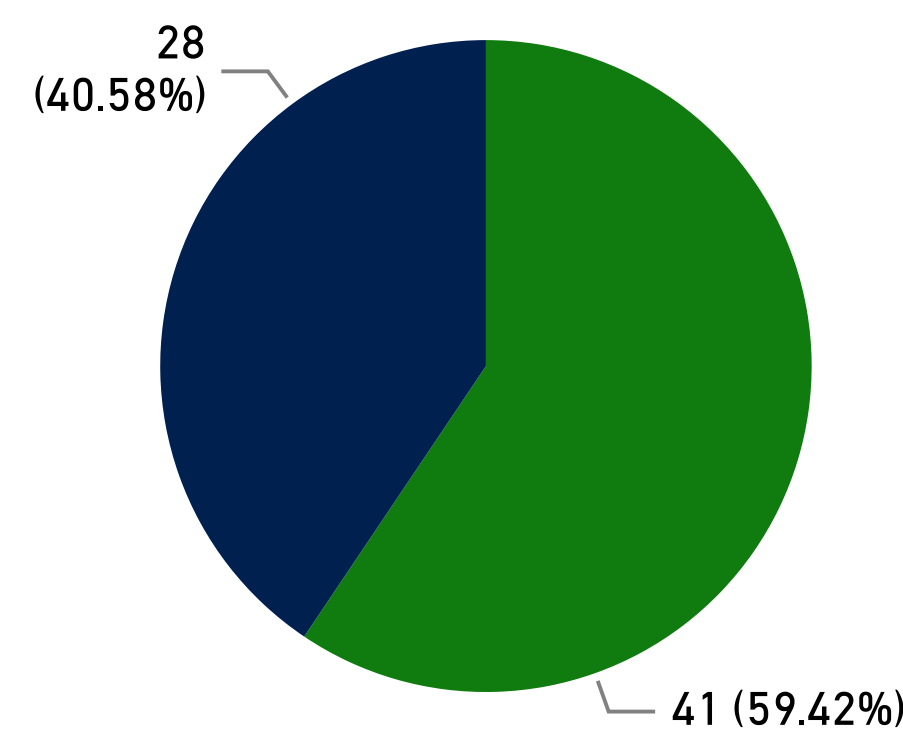
Hospitalizaciones por Nacionalidades

Dominicanos Haitianas Otras N/D



Egresos por defunciones

Defunciones Mayor 48 horas Defunciones Menor de 48 ...



Provincia	No.	%
SAN CRISTOBAL	1,612	59.13%
PERAVIA	802	29.42%
SAN JOSE DE OCOA	312	11.45%
Total	2,726	100.00%

Establecimiento	No.	%
JUAN PABLO PINA	881	32.32%
NUESTRA SENORA DE REGLA	715	26.23%
SAN JOSE	302	11.08%
BARSEQUILLO	261	9.57%
CAMBITA PUEBLO	118	4.33%
VILLA ALTAGRACIA	97	3.56%
YAGUATE	65	2.38%
CAMBITA GARABITO	59	2.16%
NIZAO	58	2.13%
DR RAFAEL J MANON	56	2.05%
Total	2,726	100.00%



Atrás



Año

2020

Trimestre

All

Mes

Febrero

Región

REGION 1

Provincia

All

Establecimiento

All

1,766
Total proc. quirúrgicos

1,133



633

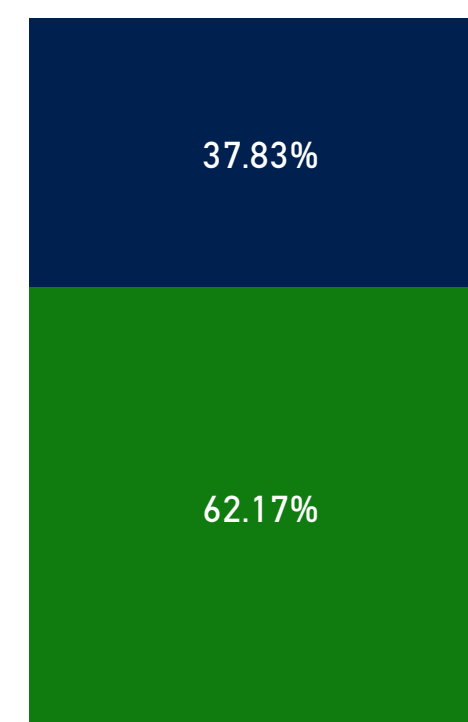
64.16%

29.71%

Servicio	Cirugía Menor	Cirugía Mayor	Total
Odontología	760	88	848
Obstetricia	2	253	255
Cirugía General	91	140	231
Otros procedimientos quirurgicos	210	0	210
Ginecología	21	67	88
Ortopedia	9	57	66
Cirugías Pediátricas	0	33	33
Cirugía Maxilofacial - Salud Bucal	0	14	14
Urología	2	11	13
Cirugía Plástica	3	3	6
Oncológica	0	2	2
Cardiología	0	0	0
Cirugía de Reducción - Salud Bucal	0	0	0
Dermatología	0	0	0
Neurocirugía	0	0	0
Oftalmología	0	0	0
Otorrinolaringología	0	0	0
Reconstructivas no Estéticas	0	0	0
Total	1,098	668	1,766

Procedimientos Quirúrgicos por Región

● Cirugia Menor ● Cirugia Mayor

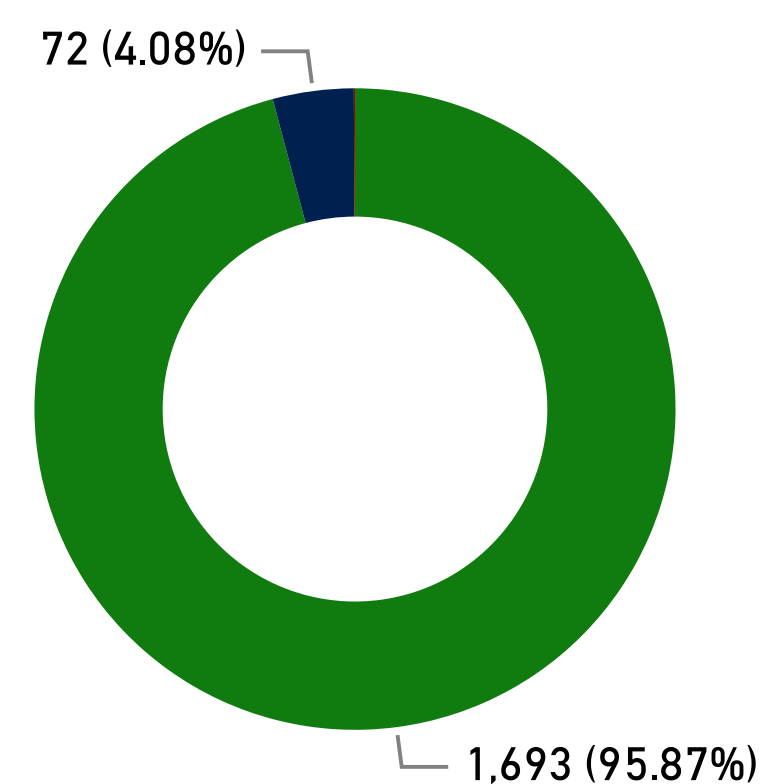


Region	No.	%
REGION 1	1,766	100.00%
Total	1,766	100.00%

Provincia	No.	%
SAN CRISTOBAL	1,265	71.63%
SAN JOSE DE OCOA	266	15.06%
PERAVIA	235	13.31%
Total	1,766	100.00%

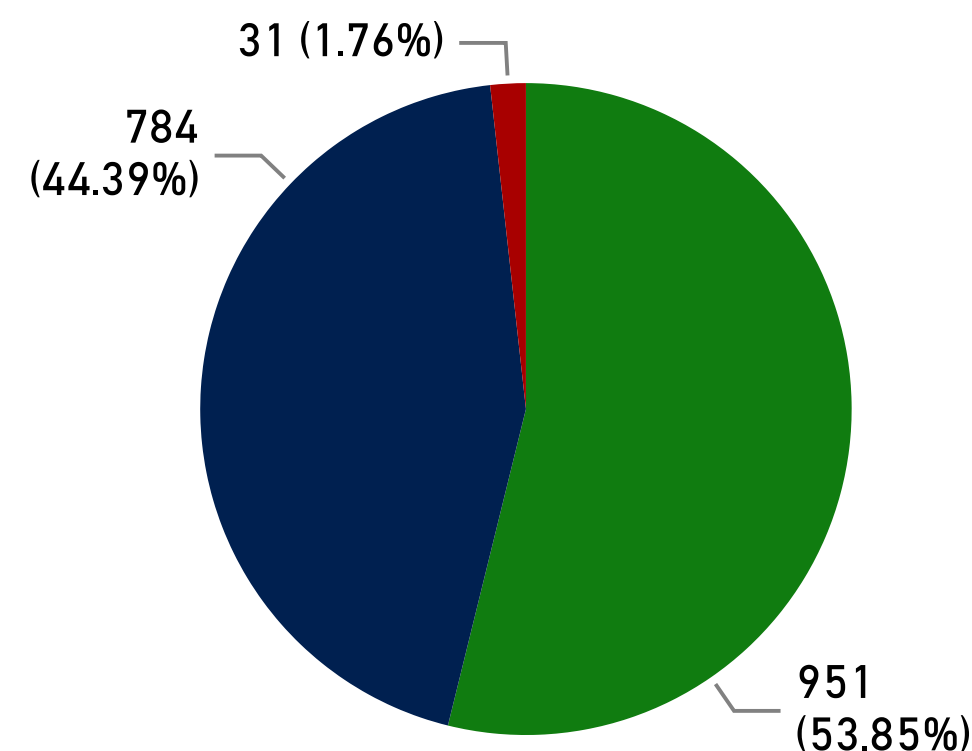
Cirugías por Nacionalidades

● Dominicana ● Haitiana ● Otras ● N/D



Cirugías por afiliación

● No Afiliados ● SENASA ● Otras ARS ● N/D



Establecimiento	No.	%
JUAN PABLO PINA	563	31.88%
VILLA ALTAGRACIA	275	15.57%
SAN JOSE	266	15.06%
NUESTRA SENORA DE REGLA	179	10.14%
YAGUATE	118	6.68%
CAMBITA GARABITO	113	6.40%
BARSEQUILLO	80	4.53%
CAMBITA PUEBLO	74	4.19%
VILLA FUNDACION	41	2.32%
DR. RAFAEL L. MANON	28	1.58%
Total	1,766	100.00%



Atrás



Año

2020

Trimestre

All

Mes

Febrero

Región

REGION 1

Provincia

All

Establecimiento

All

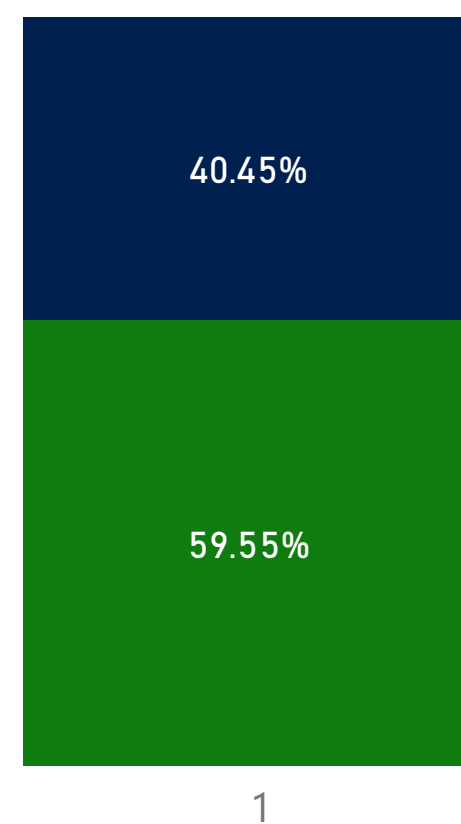
848
Total de partos

4
Gemelares

0
Multiples

Tipo de partos por Región

● Via vaginal ● Via cesarea

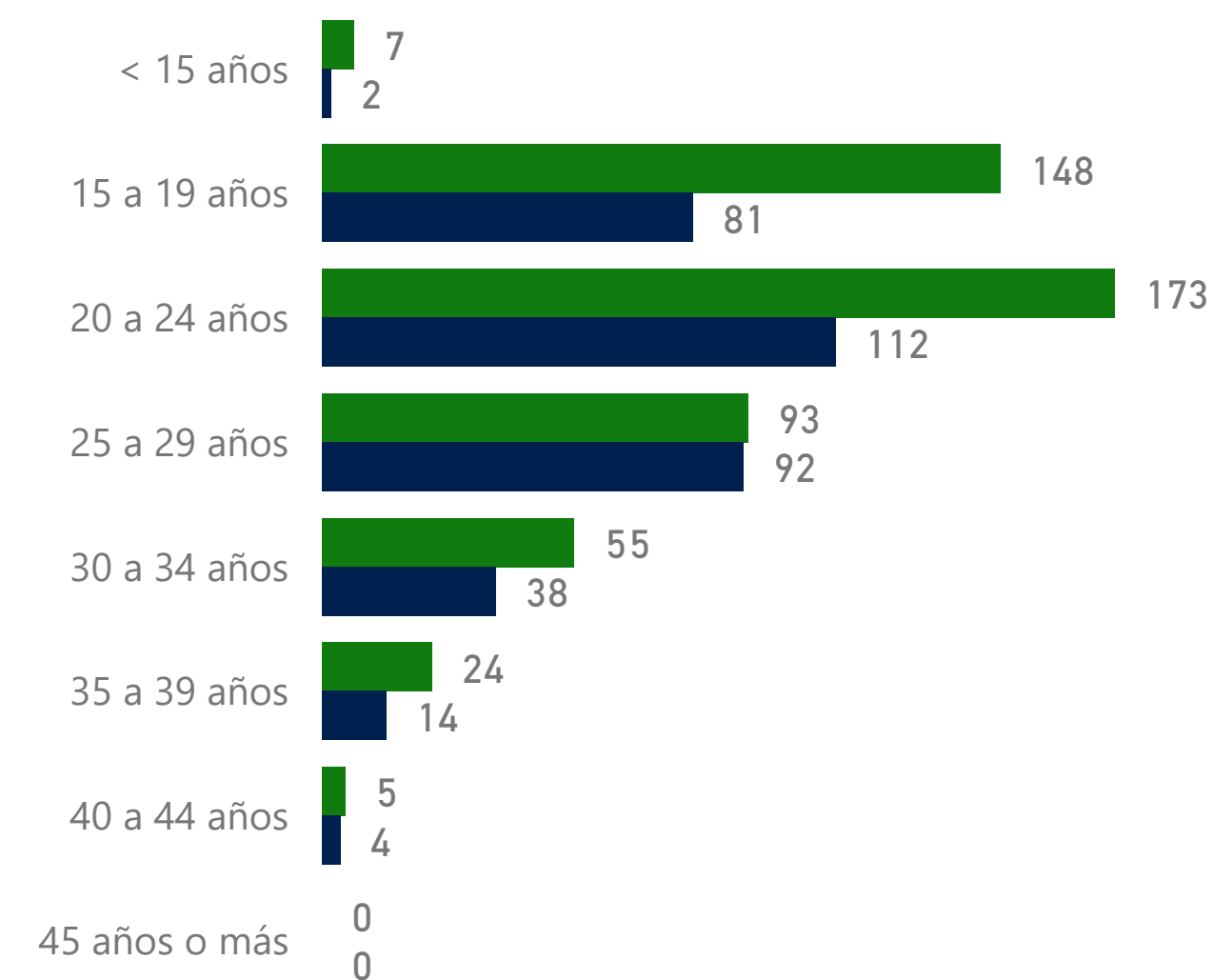


Region	Vaginal	Cesarea	Total	%
REGION 1	505	343	848	100.00%
Total	505	343	848	100.00%

Establecimiento	Vaginal	Cesarea	Total	%
JUAN PABLO PINA	193	121	314	37.03%
NUESTRA SENORA DE REGLA	113	92	205	24.17%
BARSEQUILLO	79	49	128	15.09%
SAN JOSE	26	37	63	7.43%
VILLA ALTAGRACIA	24	20	44	5.19%
CAMBITA PUEBLO	27	15	42	4.95%
TOMASINA VALDEZ	20	3	23	2.71%
YAGUATE	12	5	17	2.00%
NUESTRA SRA DE LA ALTAGRACIA	7	1	8	0.94%
CAMBITA GARABITO	1	0	1	0.12%
DR GUARIONEX ALCANTARA	1	0	1	0.12%
MARIA PANIAGUA	1	0	1	0.12%
VILLA FUNDACION	1	0	1	0.12%
DR RAFAEL J MANON	0	0	0	0.00%
NIZAO	0	0	0	0.00%
Total	505	343	848	100.00%

Partos po grupo de edad de la madre

● Via vaginal ● Via cesarea

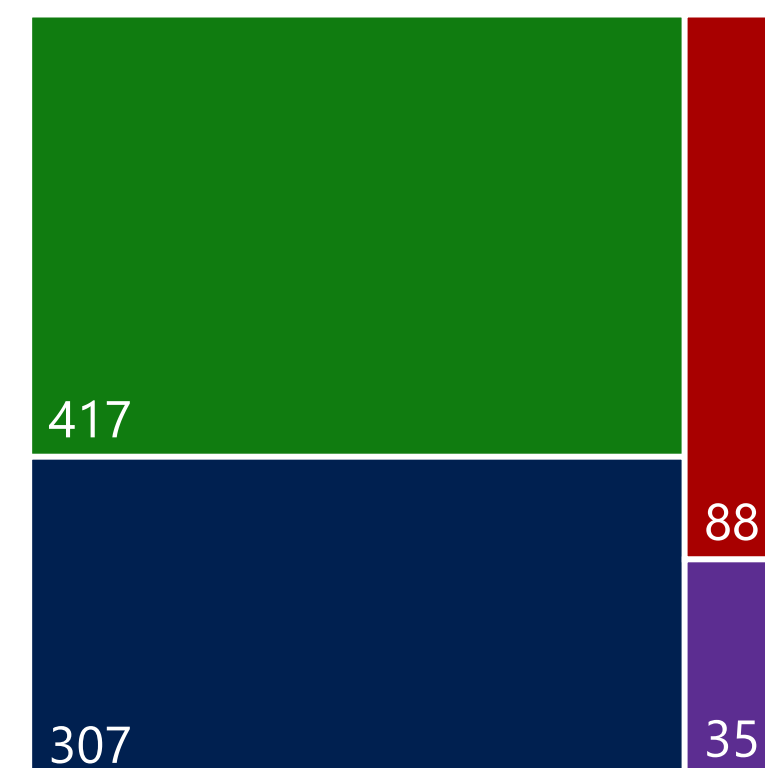


Partos por nacionalidad

724 Dominicana **123** Haitiana **1** Otras

Tipo de parto por nacionalidad

● Dom vaginal
● Dom cesarea
● Haiti vaginal
● Haiti cesarea
● Otra vaginal
● Otra cesarea



Provincia	Vaginal	Cesarea	Total	%
SAN CRISTOBAL	364	214	578	68.16%
PERAVIA	114	92	206	24.29%
SAN JOSE DE OCOA	27	37	64	7.55%
Total	505	343	848	100.00%



Atrás



Año

2020

Trimestre

All

Mes

Febrero

Región

REGION 1

Provincia

All

Establecimiento

All



845

Total nacidos vivos

Region	No.	%
REGION 1	845	100.00%
Total	845	100.00%



7

Nacidos muertos

Region	No.	%
REGION 1	7	100.00%
Total	7	100.00%

Nacidos vivos por grupo de edad



Nacidos muertos por edad de la madre

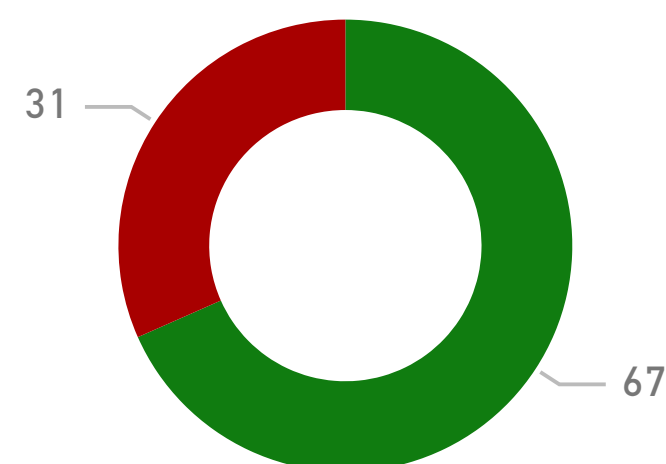


Provincia	No.	%
SAN CRISTOBAL	576	68.17%
PERAVIA	205	24.26%
SAN JOSE DE OCOA	64	7.57%
Total	845	100.00%

Provincia	No.	%
SAN CRISTOBAL	5	71.43%
PERAVIA	2	28.57%
SAN JOSE DE OCOA	0	0.00%
Total	7	100.00%

Partos por condición de nacimientos

● Bajo peso ● Mal formación ● Prematuros



Establecimiento	No.	%
JUAN PABLO PINA	314	37.16%
NUESTRA SENORA DE REGLA	204	24.14%
BARSEQUILLO	126	14.91%
SAN JOSE	63	7.46%
VILLA ALTAGRACIA	44	5.21%
CAMBITA PUEBLO	42	4.97%
TOMASINA VALDEZ	23	2.72%
YAGUATE	17	2.01%
NUESTRA SRA DE LA ALTAGRACIA	8	0.95%
Total	845	100.00%

Establecimiento	No.	%
JUAN PABLO PINA	3	42.86%
BARSEQUILLO	2	28.57%
NUESTRA SENORA DE REGLA	2	28.57%
CAMBITA GARABITO	0	0.00%
CAMBITA PUEBLO	0	0.00%
DR GUARIONEX ALCANTARA	0	0.00%
DR RAFAEL J MANON	0	0.00%
MARIA PANIAGUA	0	0.00%
NIZAO	0	0.00%
NUESTRA SRA DE LA ALTAGRACIA	0	0.00%
Total	7	100.00%

852

Total de Nacimientos



Atrás



Año

2020

Trimestre

All

Mes

Febrero

Región

REGION 1

Provincia

All

Establecimiento

All



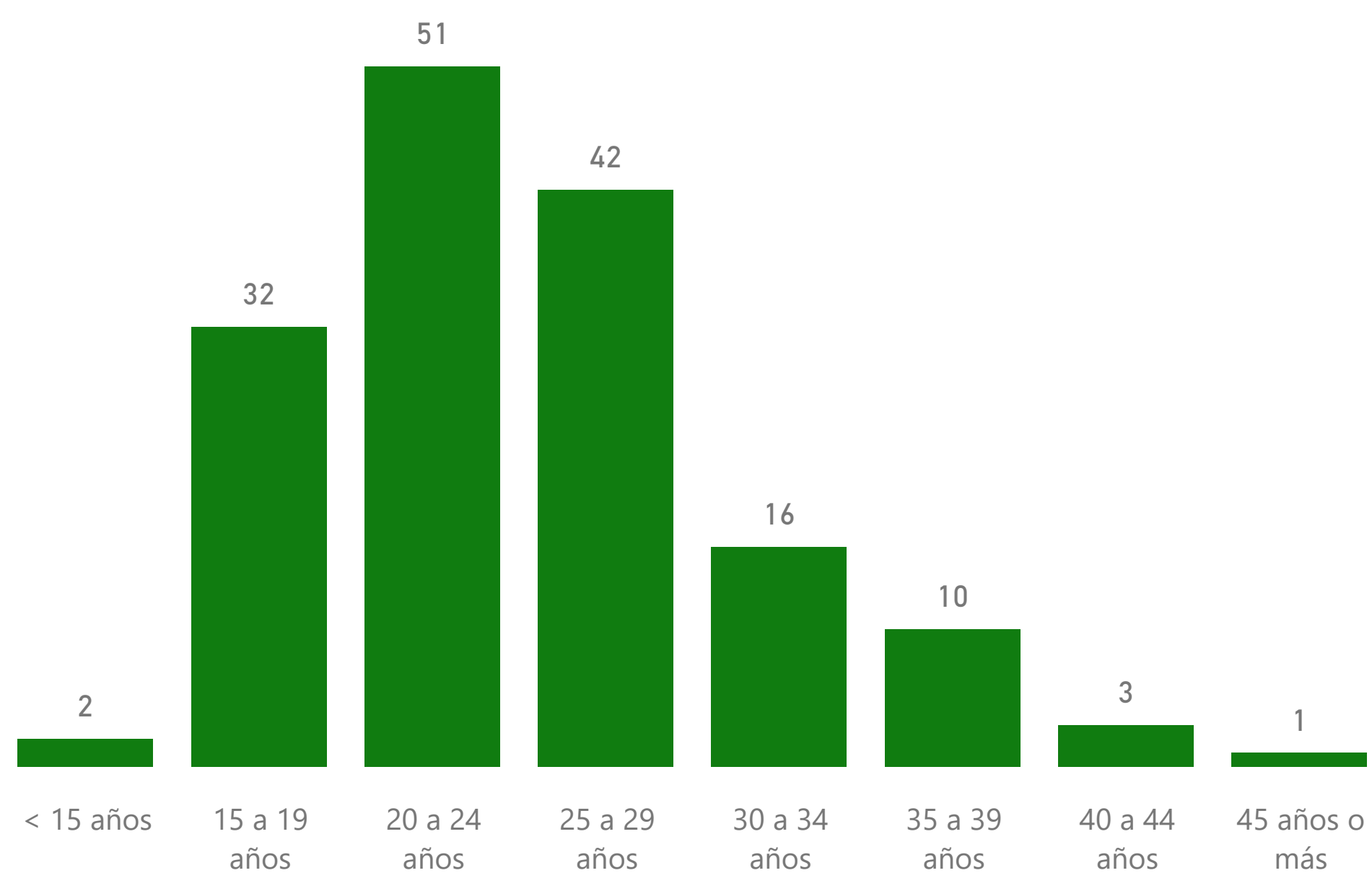
157
Abortos

Region	No.	%
REGION 1	157	100.00%
Total	157	100.00%

Provincia	No.	%
SAN CRISTOBAL	147	93.63%
SAN JOSE DE OCOA	10	6.37%
PERAVIA	0	0.00%
Total	157	100.00%

Establecimiento	No.	%
JUAN PABLO PINA	86	54.78%
BARSEQUILLO	46	29.30%
SAN JOSE	10	6.37%
VILLA ALTAGRACIA	8	5.10%
TOMASINA VALDEZ	3	1.91%
CAMBITA PUEBLO	2	1.27%
YAGUATE	2	1.27%
CAMBITA GARABITO	0	0.00%
DR GUARIONEX ALCANTARA	0	0.00%
DR RAFAEL J MANON	0	0.00%
MARIA PANIAGUA	0	0.00%
NIZAO	0	0.00%
NUESTRA SENORA DE REGLA	0	0.00%
NUESTRA SRA DE LA ALTAGRACIA	0	0.00%
VILLA FUNDACION	0	0.00%
Total	157	100.00%

Abortos por grupo de edad de la madre





Atrás



Año

2020

Trimestre

All

Mes

Febrero

Región

REGION 1

Provincia

All

Establecimiento

All

Morbididades	No. casos en consulta externa	% casos en consulta externa	No. casos en emergencia	% Casos en emergencia	No. casos en hospitalización	% Casos en hospitalización
Otras causas de morbilidad	18,452	51.72%	19,751	43.77%	600	27.61%
I10-I15 - Enfermedades Hipertensivas	3,341	9.36%	2,026	4.49%	116	5.34%
J00-J06 - Infecciones agudas de las vías respiratorias superiores	1,759	4.93%	2,063	4.57%	91	4.19%
E10- E14 - Diabetes mellitus	1,716	4.81%	1,352	3.00%	68	3.13%
J09-J10 - Gripe y Neumonía	1,116	3.13%	1,715	3.80%	250	11.50%
J30-J39 - Otras enfermedades de las vías respiratorias superiores	869	2.44%	568	1.26%	31	1.43%
L00-L08 - Infecciones de la piel y del tejido subcutáneo	769	2.16%	206	0.46%	22	1.01%
N70-N77 - Enfermedades inflamatorias de los órganos pélvicos femeninos	625	1.75%	229	0.51%	26	1.20%
A00-A09 - Enfermedades infecciosas intestinales	540	1.51%	917	2.03%	26	1.20%
O10-O15 - Edema, proteinuria e hipertensión en el embarazo, el parto y el puerperio	538	1.51%	356	0.79%	99	4.56%
B82 - Parasitosis intestinales, sin otra especificación	490	1.37%	573	1.27%	67	3.08%
J20-J22 - Enfermedades respiratorias inferiores agudas	485	1.36%	976	2.16%	53	2.44%
R50 - Fiebre de Origen desconocido	417	1.17%	3,283	7.27%	140	6.44%
I20-I25 - Enfermedades cardíacas isquémicas	414	1.16%	1,225	2.71%	70	3.22%
F30-D39 - Trastornos del humor	412	1.15%	46	0.10%	10	0.46%
M60-M79 - Trastornos de los tejidos blandos	351	0.98%	53	0.12%	10	0.46%
D50-D53 - Anemias nutricionales	348	0.98%	66	0.15%	13	0.60%
R10-R19 - Síntomas de enfermedades digestivas y desórdenes abdominales	333	0.93%	1,221	2.71%	29	1.33%
N25-N29 - Otros trastornos del riñón y del uréter	287	0.80%	226	0.50%	28	1.29%
Z30-Z39 - Intervenciones relativas a la reproducción	275	0.77%	0	0.00%	47	2.16%
K20-K31 - Enfermedades del esófago, estómago y del duodeno	268	0.75%	1,083	2.40%	23	1.06%
O20-O26 - Otras enfermedades de la madre que pueden afectar al feto	258	0.72%	66	0.15%	23	1.06%
M50-M54 - Otras dorsopatías	257	0.72%	326	0.72%	14	0.64%
N80-N98 - Trastornos no inflamatorios de los órganos genitales femeninos	246	0.69%	125	0.28%	25	1.15%
D55-D59 - Anemia hemolítica	217	0.61%	216	0.48%	40	1.84%
J40-J47 - Enfermedades respiratorias inferiores crónicas	176	0.49%	943	2.09%	33	1.52%
H10-H13 - Trastornos de la conjuntiva	128	0.36%	38	0.08%	0	0.00%
S40-S49 - Traumatismos de los hombros y brazos	80	0.22%	413	0.92%	8	0.37%
S80-S89 - Traumatismos en rodillas y piernas	63	0.18%	924	2.05%	27	1.24%
S60-S69 - Traumatismos en muñecas y manos	50	0.14%	600	1.33%	5	0.23%
F10-F19 - Trastornos mentales y de comportamiento debidos al consumo de psicotrópicos	47	0.13%	132	0.29%	15	0.69%
S90-S99 - Traumatismos en tobillos y pies	46	0.13%	516	1.14%	13	0.60%
Total	35,676	100.00%	45,128	100.00%	2,173	100.00%



Atrás



Año

2020

Trimestre

All

Mes

Febrero

Región

REGION 1

Provincia

All

Establecimiento

All

Servicio	Cantidad
Atención a pacientes con lesiones por accidentes de tránsito (Emergencias)	3,935
Consultas de controles prenatales mujeres adultas	3,461
Consultas de controles prenatales mujeres adolescentes	1,323
Referencias recibidas	540
Cantidad de unidades de sangre completa colectadas	471
Cantidad de unidades de sangre completa tamizadas	344
Cantidad de unidades de sangre completa usadas	341
Referencias emitidas	286
Cantidad de Papanicolaou realizados	237
Pacientes ingresados en Unidades de Intervención en Crisis	44
Cantidad de unidades de sangre completa descartadas	18
Cantidad de unidades de sangre completa colectadas no aptas	14
Cantidad de Papanicolaou positivos	0
Total de cirugías de cataratas realizadas	0
Total de pacientes atendidos en unidad de Hemodiálisis	0
Total	11,014

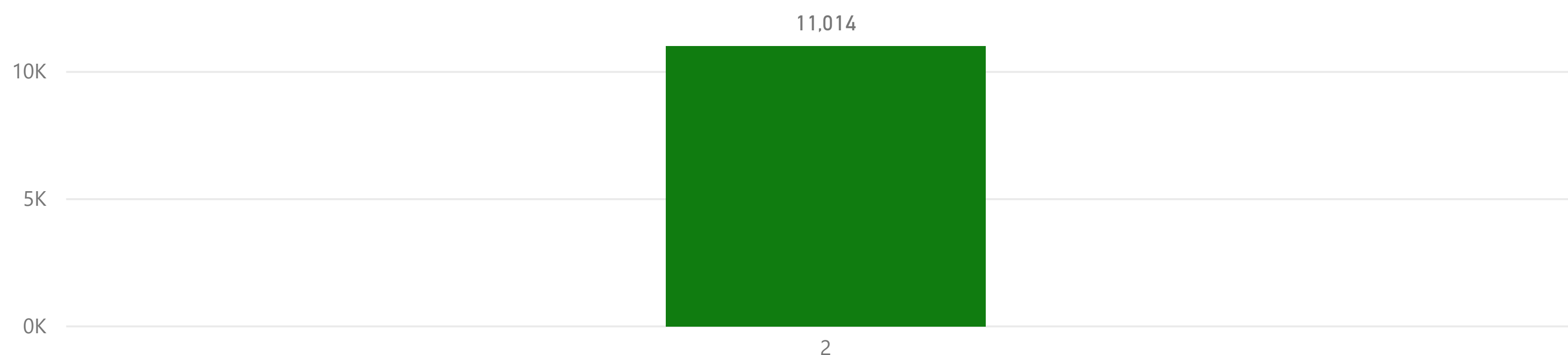
Servicio

All

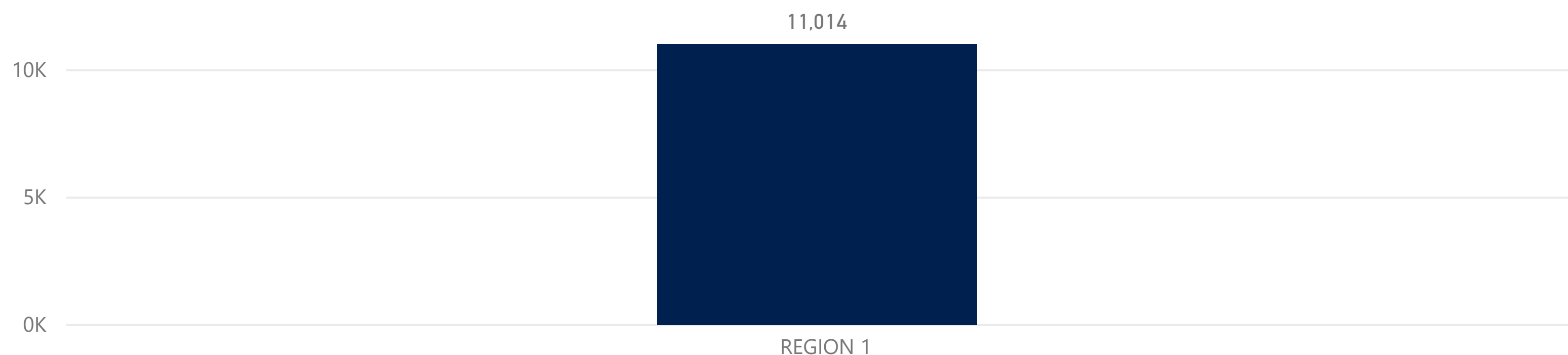
11,014

Cantidad

Servicios especiales por mes



Servicios especiales por SRS



Reporte de producción de servicios y atenciones en salud en establecimientos del nivel complementario de la red pública-SNS

Servicio Nacional de Salud
Dirección de Gestión de la Información

Año	Trimestre	Mes
2020	All	Marzo





27,409
Total consulta externa

5,115	18.66%
Primera vez	
22,294	81.34%
Subsecuente	

2,502
Total de Hospitalizacion

2,461	98.36%
Egresos por altas	
41	1.64%
Egresos por defunciones	

42,865
Total de emergencias

1,155	2.69%
Ingreso 911	
40,744	95.05%
Propios medios	
739	1.72%
Referido de otro EESS	
227	0.53%
Otros medios	

1,004
Total proc. quirúrgicos

426	42.43%
Cirugía mayor	
578	57.57%
Cirugía menor	

70,027
Pruebas de laboratorio

33,995	48.55%
Ambulatorios	
18,531	26.46%
Emergencias	
17,501	24.99%
Hospitalizados	

676
Total de partos

285	42.16%
Vía_cesareas	
391	57.84%
Vía vaginal	

5,974
Imagenes



3,053	51.10%
Ambulatorios	
2,266	37.93%
Emergencias	
655	10.96%
Hospitalizados	

680
Total nacidos vivos

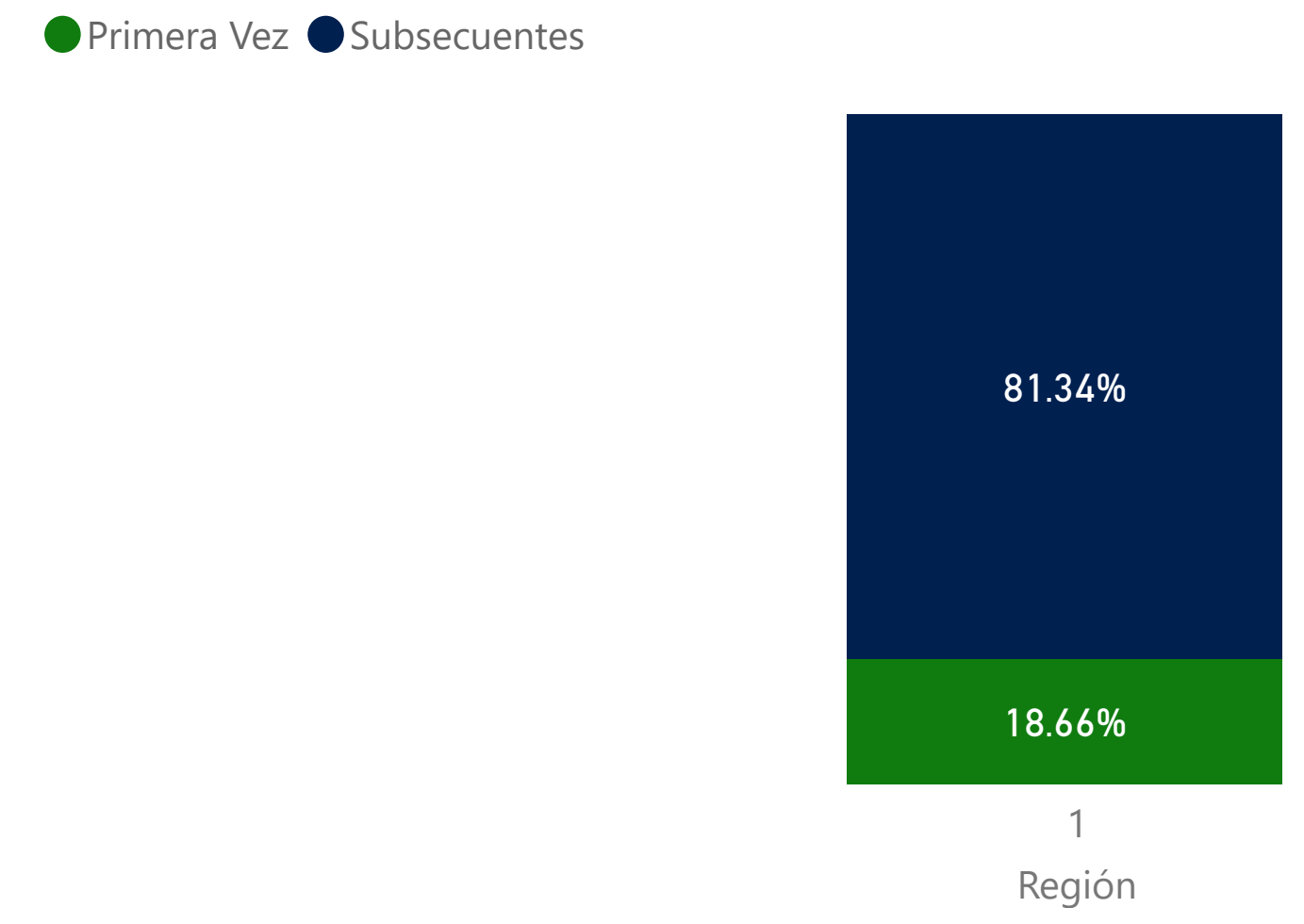
59	8.68%
Bajo peso	
44	6.47%
Prematuros	
0	0.00%
Mal formacion	



27,409
Total consulta externa

18,973  69.22% | 8,436  30.78%

Consultas de 1ra. Vez y Subsecuentes por Regiones

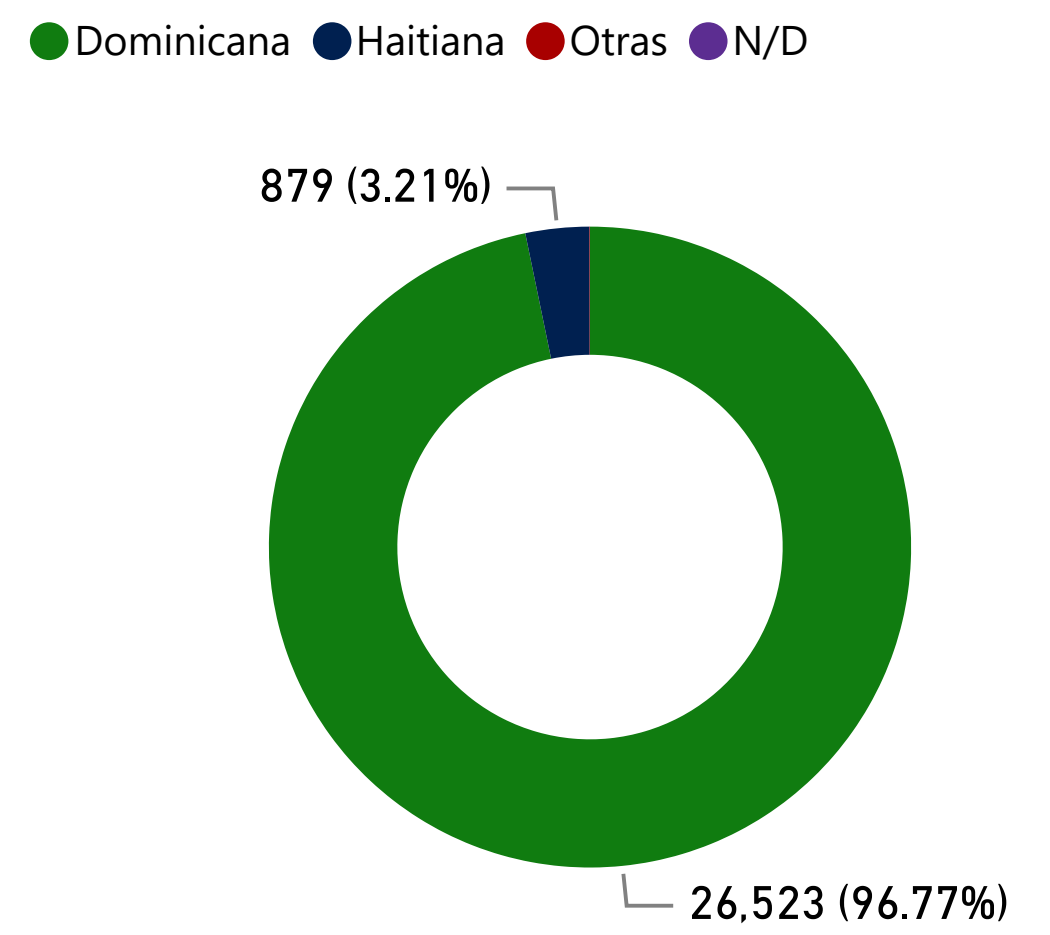


Region	No.	%
REGION 1	27,409	100.00%
Total	27,409	100.00%

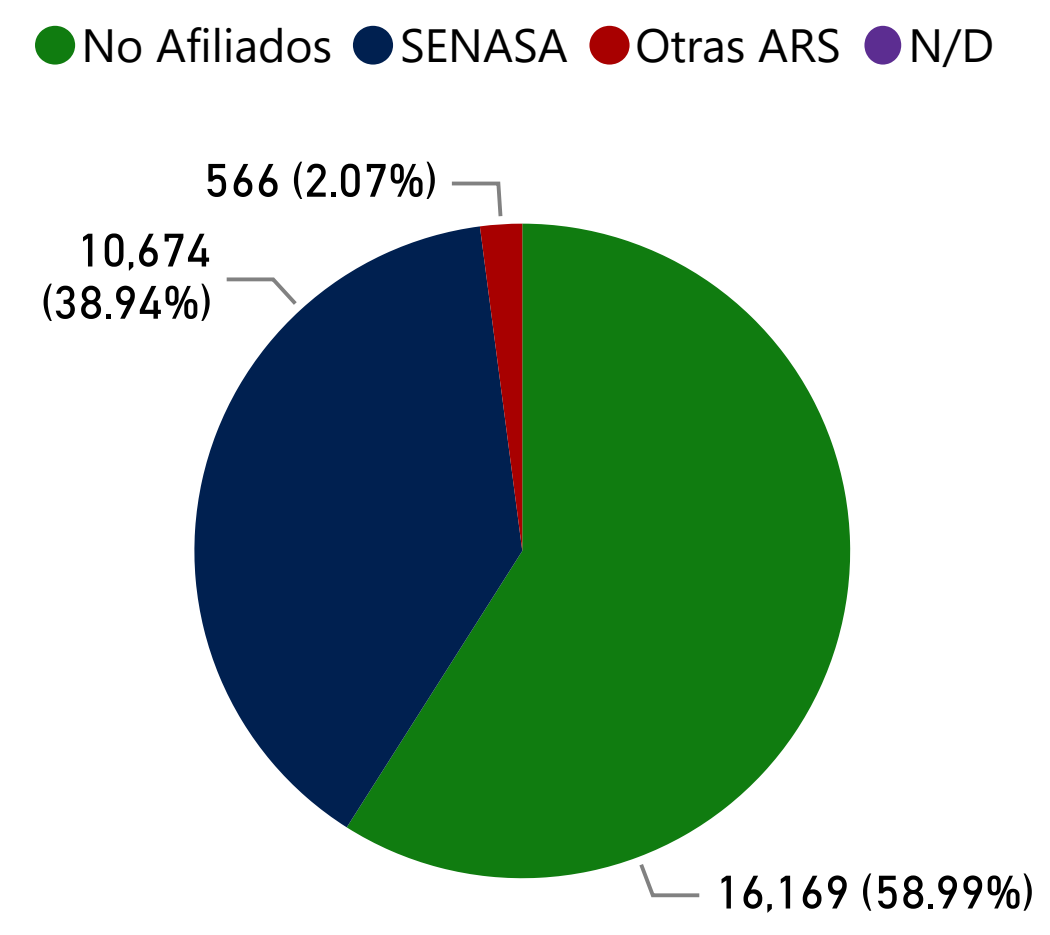
Servicio	1ra. Vez	Subsecuente	Total Consultas
Pediatría	747	3,713	4,460
Medicina General	548	2,629	3,177
Obstetricia	447	2,311	2,758
Medicina Familiar	495	1,658	2,153
Ginecología	326	1,445	1,771
Otras Consultas	78	1,326	1,404
Planificación Familiar	221	1,013	1,234
Medicina Interna	384	749	1,133
Ortopedia	189	904	1,093
Psicología	271	618	889
Cardiología	80	762	842
Endocrinología	98	535	633
Gastroenterología	161	469	630
Cirugía General	153	475	628
Urología	147	468	615
Psiquiatría	95	377	472
Odontología	127	276	403
Oftalmología	32	368	400
Neumología	60	301	361
Dermatología	73	277	350
Fisiatría	12	329	341
Perinatología	126	146	272
Venereología	23	213	236
Consejería	61	160	221
Nutrición	22	169	191
Total	5,115	22,294	27,409

Provincia	No.	%
SAN CRISTOBAL	19,011	69.36%
PERAVIA	6,688	24.40%
SAN JOSE DE OCOA	1,710	6.24%
Total	27,409	100.00%

Consultas por nacionalidad





Consultas por afiliación



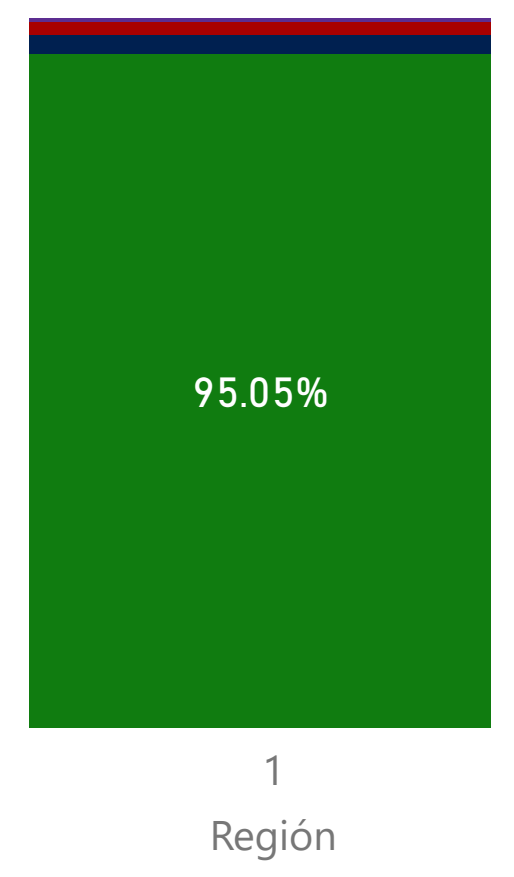
Establecimiento	No.	%
JUAN PABLO PINA	7,163	26.13%
NUESTRA SENORA DE REGLA	3,782	13.80%
TOMASINA VALDEZ	2,267	8.27%
MARIA PANIAGUA	2,045	7.46%
VILLA FUNDACION	1,744	6.36%
SAN JOSE	1,461	5.33%
VILLA ALTAGRACIA	1,342	4.90%
BARSEQUILLO	1,222	4.46%
NUESTRA SRA DE LA ALTAGRACIA	1,220	4.45%
Total	27,409	100.00%


42,865
Total de emergencias

24,455  57.05% | 18,410  42.95%

Tipos de emergencia por Región

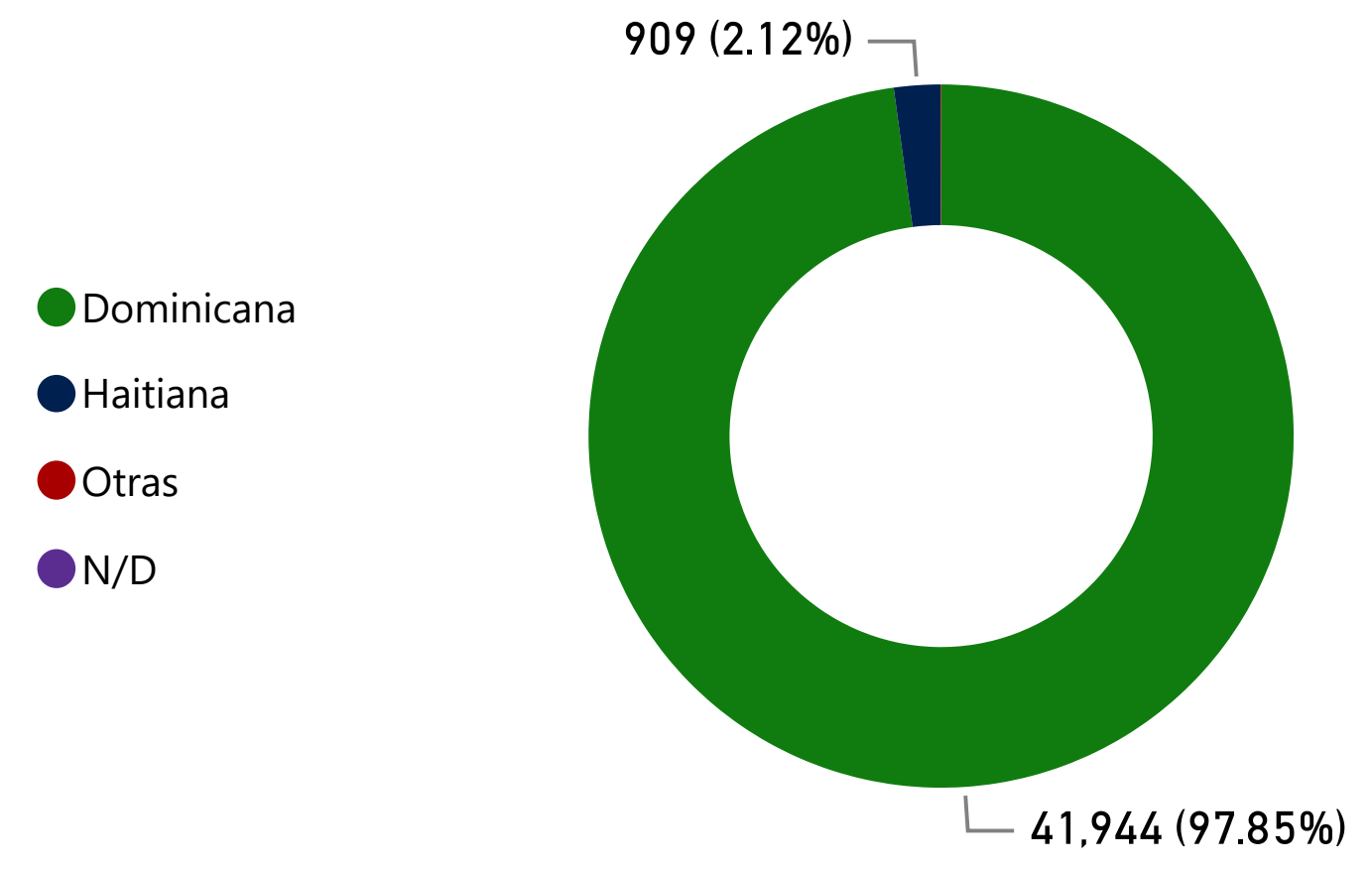
● Propios medios ● Ingreso 911 ● Referido de otro EESS ● Otros medios



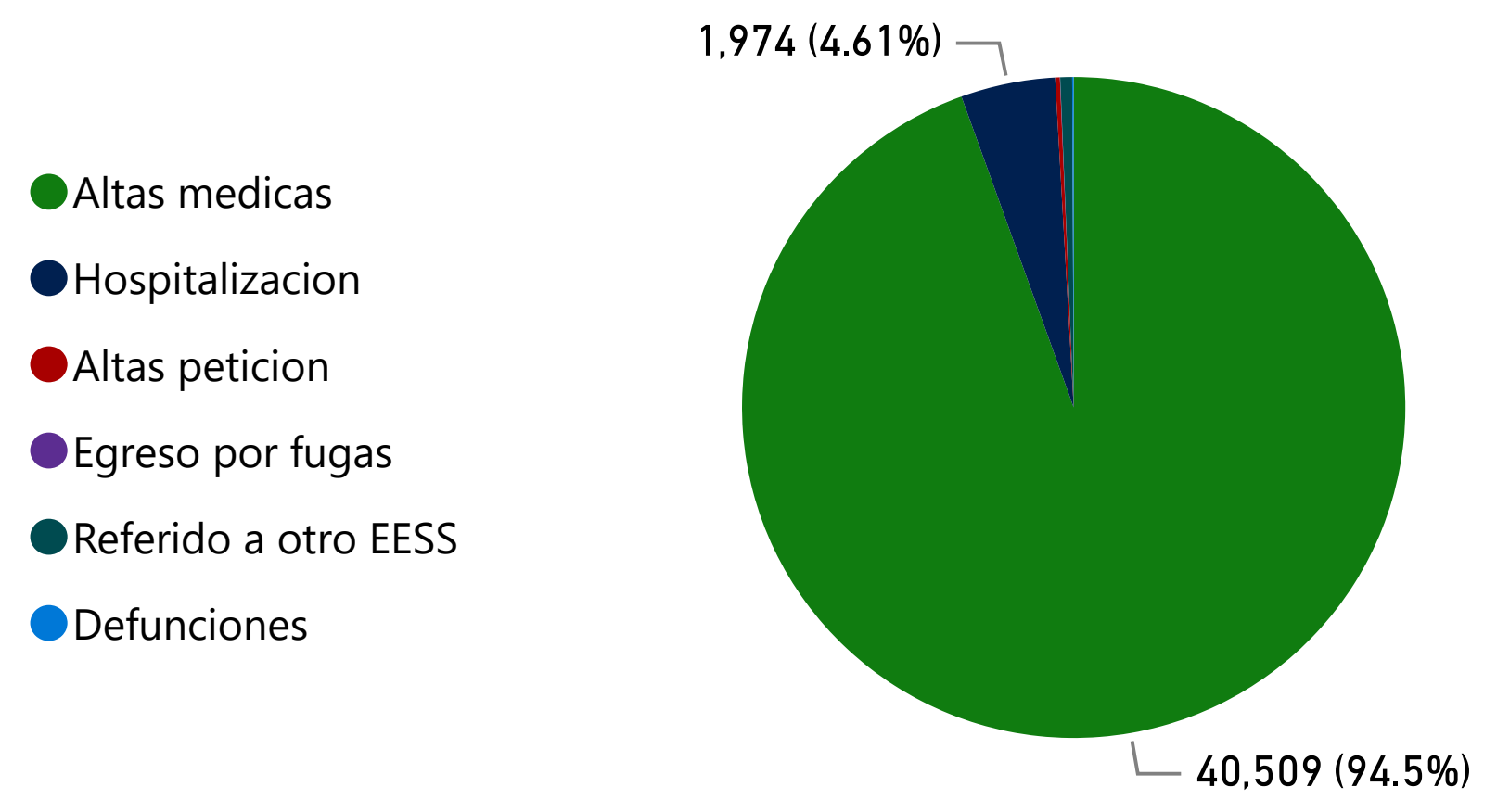
Region	No.	%
REGION 1	42,865	100.00%
Total	42,865	100.00%

Provincia	No.	%
SAN CRISTOBAL	28,308	66.04%
PERAVIA	10,935	25.51%
SAN JOSE DE OCOA	3,622	8.45%
Total	42,865	100.00%

Emergencias por nacionalidad



Egresos



establecimiento	No.	%
JUAN PABLO PINA	9,362	21.84%
NUESTRA SENORA DE REGLA	6,770	15.79%
BARSEQUILLO	5,030	11.73%
YAGUATE	3,486	8.13%
SAN JOSE	2,895	6.75%
MARIA PANIAGUA	2,807	6.55%
NIZAO	2,647	6.18%
VILLA ALTAGRACIA	1,864	4.35%
CAMBITA GARABITO	1,762	4.11%
CAMBITA PUEBLO	1,648	3.84%
Total	42,865	100.00%

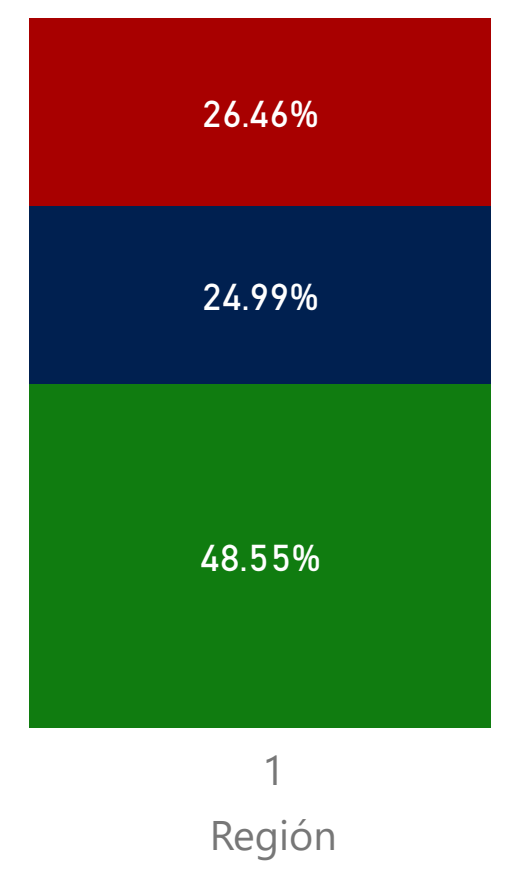


70,027
Pruebas de laboratorio

48,415  21,612 
 69.14% 30.86%

Pruebas a pacientes por Región

● Ambulatorios
 ● Hospitalizados
 ● Emergencias



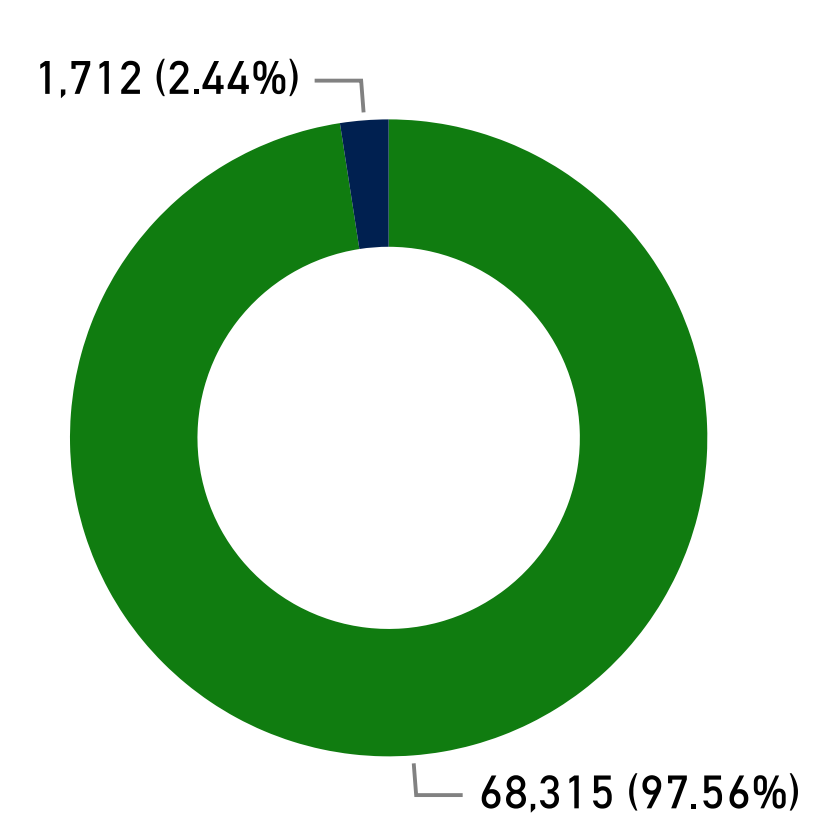
Region	No.	%
REGION 1	70,027	100.00%
Total	70,027	100.00%

Pruebas	Ambulatorios	Hospitalizados	Emergencias	Total
Hemograma Completo	7,023	5,163	10,405	22,591
Otras pruebas	6,805	2,692	390	9,887
Glucosa	3,392	2,704	2,559	8,655
Orina	4,125	617	3,629	8,371
Creatinina	1,442	1,189	33	2,664
Urea	1,401	1,047	35	2,483
Coprológico	1,553	223	484	2,260
Tipificación sanguínea y Rh	754	306	796	1,856
VDRL	1,393	179	111	1,683
TGO	800	799	13	1,612
Triglicéridos	1,197	391	11	1,599
Colesterol	1,174	383	13	1,570
TGP	718	810	13	1,541
VIH	1,291	118	27	1,436
Bilirrubina	256	295	10	561
Total	33,995	17,501	18,531	70,027
VHB	325	55	2	382
Electrolitos	21	327	0	348
Tiempo de	147	101	0	248

Provincia	No.	%
SAN CRISTOBAL	48,894	69.82%
PERAVIA	13,851	19.78%
SAN JOSE DE OCOA	7,282	10.40%
Total	70,027	100.00%

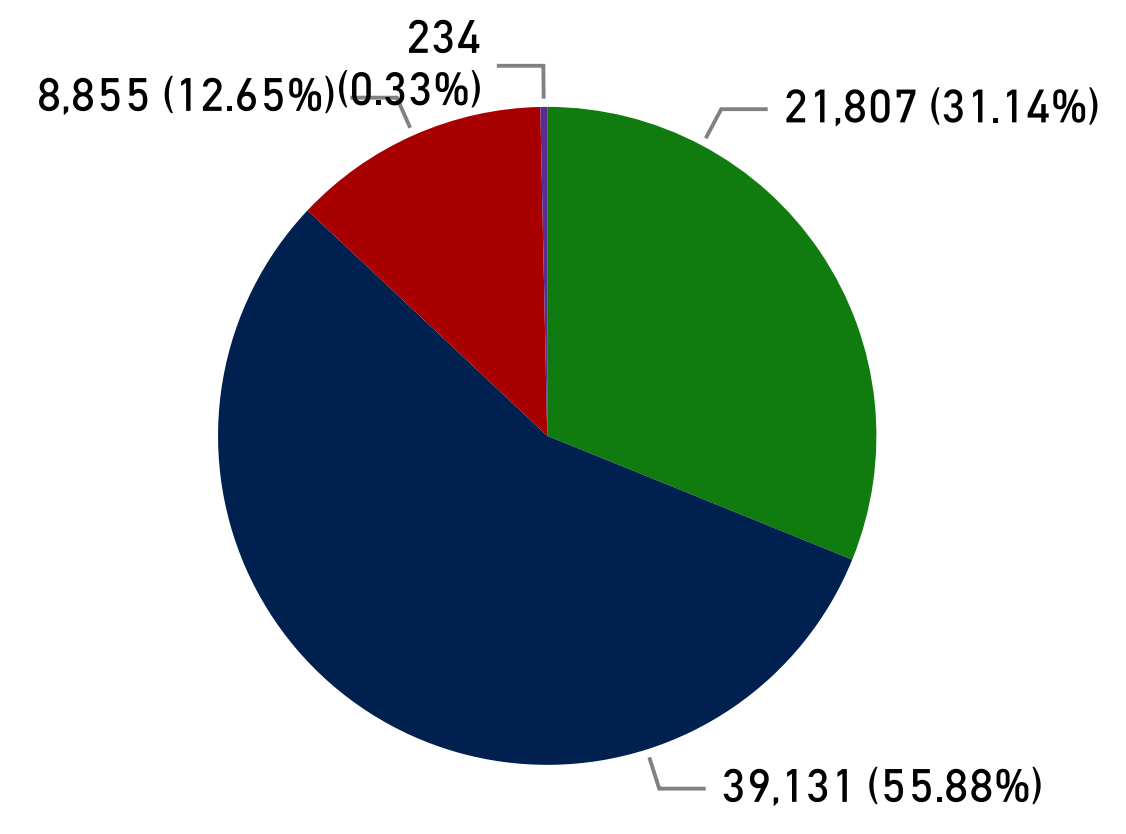
Laboratorios por Nacionalidades

● Dominicana
 ● Haitiana
 ● Otras
 ● N/D






Laboratorios por afiliación

● No Afiliados
 ● SENASA
 ● Otra ARS
 ● N/D



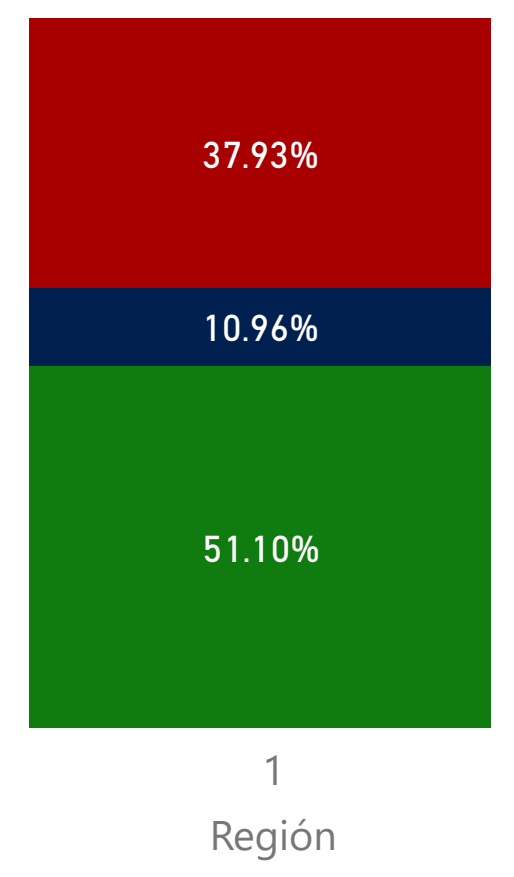
Establecimiento	No.	%
JUAN PABLO PINA	25,829	36.88%
NUESTRA SENORA DE REGLA	12,568	17.95%
SAN JOSE	6,557	9.36%
BARSEQUILLO	4,900	7.00%
DR RAFAEL J MANON	3,879	5.54%
CAMBITA PUEBLO	2,983	4.26%
YAGUATE	2,762	3.94%
CAMBITA GARABITO	2,694	3.85%
NUESTRA SRA DE LA ALTAGRACIA	1,754	2.50%
Total	70,027	100.00%


5,974
Total Imágenes

3,463  57.97% | 2,511  42.03%

Imágenes a pacientes por Región

● Ambulatorios ● Hospitalizados ● Emergencias



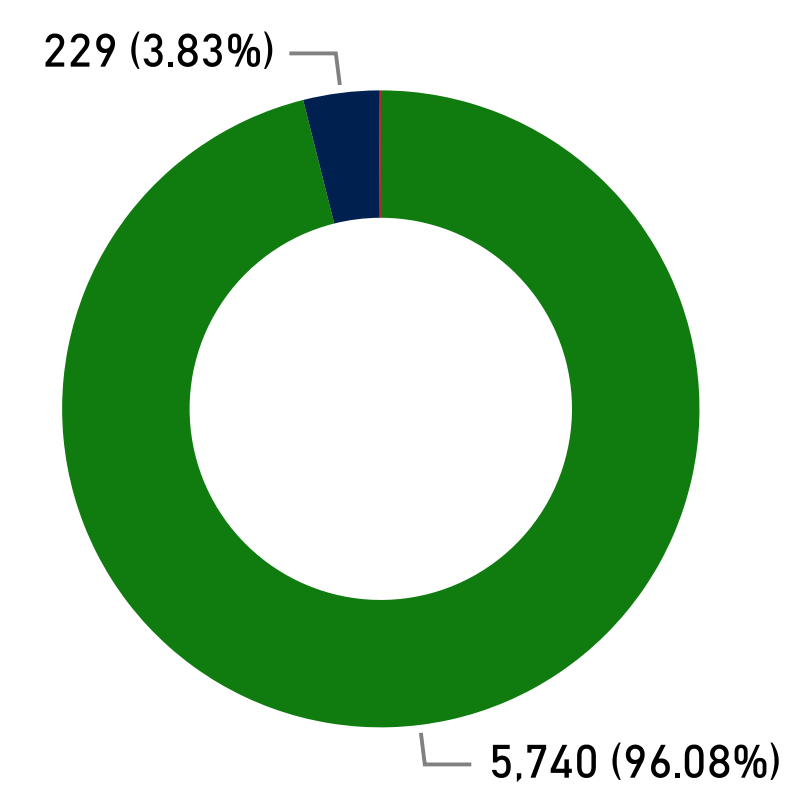
Region	No.	%
REGION 1	5,974	100.00%
Total	5,974	100.00%

Servicio	Ambulatorios	Hospitalizados	Emergencias	Total
Radiografía	975	405	1,700	3,080
Sonografía	1,524	123	75	1,722
Electrocardiograma	452	111	123	686
Tomografía	49	16	368	433
Sonomamografía	46	0	0	46
Cistoscopia	7	0	0	7
Broncoscopia	0	0	0	0
Colposcopia	0	0	0	0
Densitometría	0	0	0	0
Ecografía	0	0	0	0
Electroencefalografía	0	0	0	0
Endoscopías Aparato Respiratorio	0	0	0	0
Endoscopías Gástrica	0	0	0	0
ERCP	0	0	0	0
Espirometría	0	0	0	0
Fluoroscopia	0	0	0	0
Camagrafía	0	0	0	0
Total	3,053	655	2,266	5,974

Provincia	No.	%
SAN CRISTOBAL	3,869	64.76%
PERAVIA	1,208	20.22%
SAN JOSE DE OCOA	897	15.02%
Total	5,974	100.00%

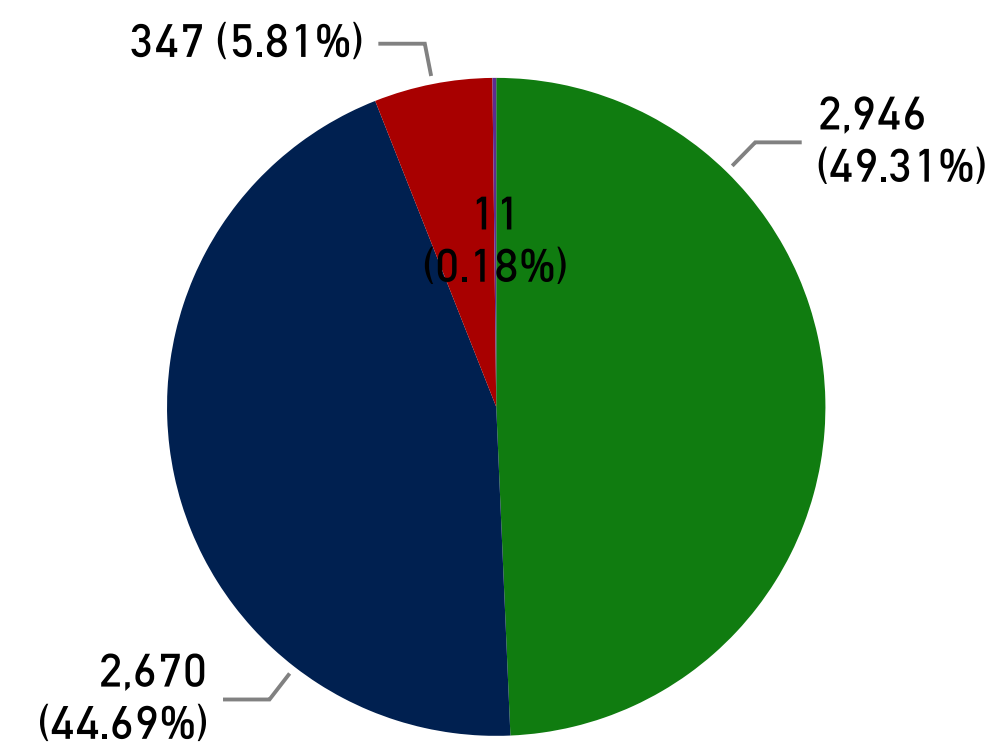
Imágenes por Nacionalidades

● Dominicanos ● Haitianas ● Otras ● N/D



Imágenes por afiliación

● No Afiliados ● SENASA ● Otras ARS ● N/D



Establecimiento	No.	%
JUAN PABLO PINA	1,986	33.24%
SAN JOSE	897	15.02%
BARSEQUILLO	844	14.13%
NUESTRA SENORA DE REGLA	792	13.26%
DR RAFAEL J MANON	472	7.90%
NIZAO	274	4.59%
VILLA ALTAGRACIA	179	3.00%
VILLA FUNDACION	142	2.38%
MARIA PANIAGUA	118	1.98%
TOMASINA VALDEZ	90	1.51%
Total	5,974	100.00%



Atrás



Año

2020

Trimestre

All

Mes

Marzo

Región

REGION 1

Provincia

All

Establecimiento

All

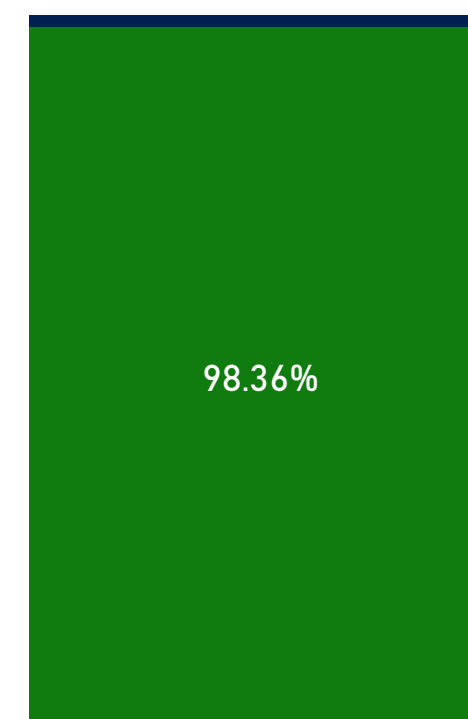


2,502

Total de Hospitalizaciones

Egresos hospitalización por Región

Egresos Altas Egresos Defuncion



1 Región

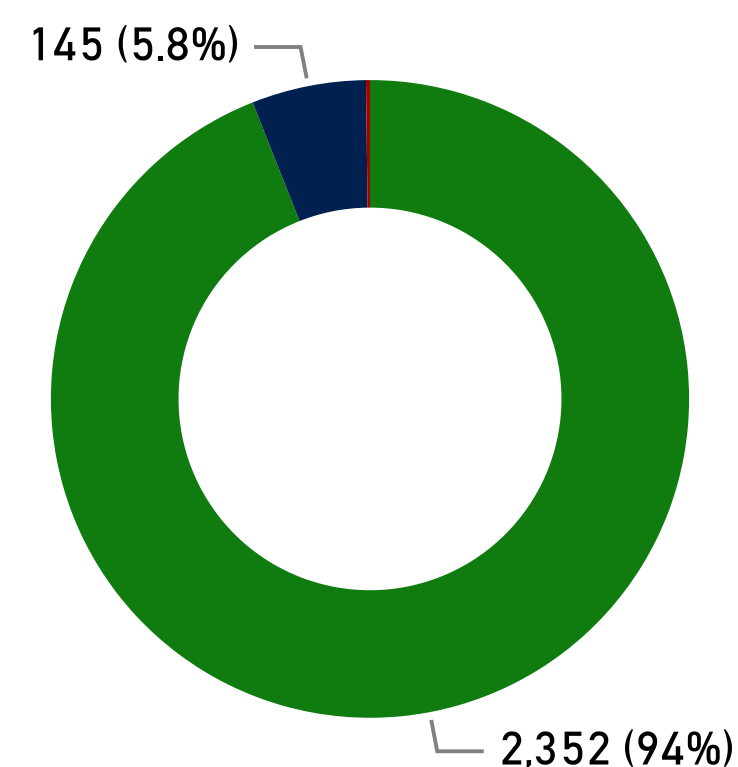
Region	No.	%
REGION 1	2,502	100.00%
Total	2,502	100.00%

Egresos

Servicio	Altas	Defunciones	Total
Obstetricia	866	1	867
Pediatría	435	2	437
Otras Especialidades	193	11	204
Medicina interna	183	6	189
Cirugía General	163	0	163
Medicina General	159	0	159
Ginecología	119	0	119
Ortopedia	88	1	89
Cardiología	46	4	50
Neumología	47	0	47
Gastroenterología	43	3	46
Cuidados Intensivos	22	8	30
Psiquiatría	29	0	29
Endocrinología	23	4	27
Neurocirugía	13	1	14
Urología	13	0	13
Nefrología	10	0	10
Hematología	9	0	9
Geriatría	0	0	0
Oftalmología	0	0	0
Otorrinolaringología	0	0	0
Total	2,461	41	2,502

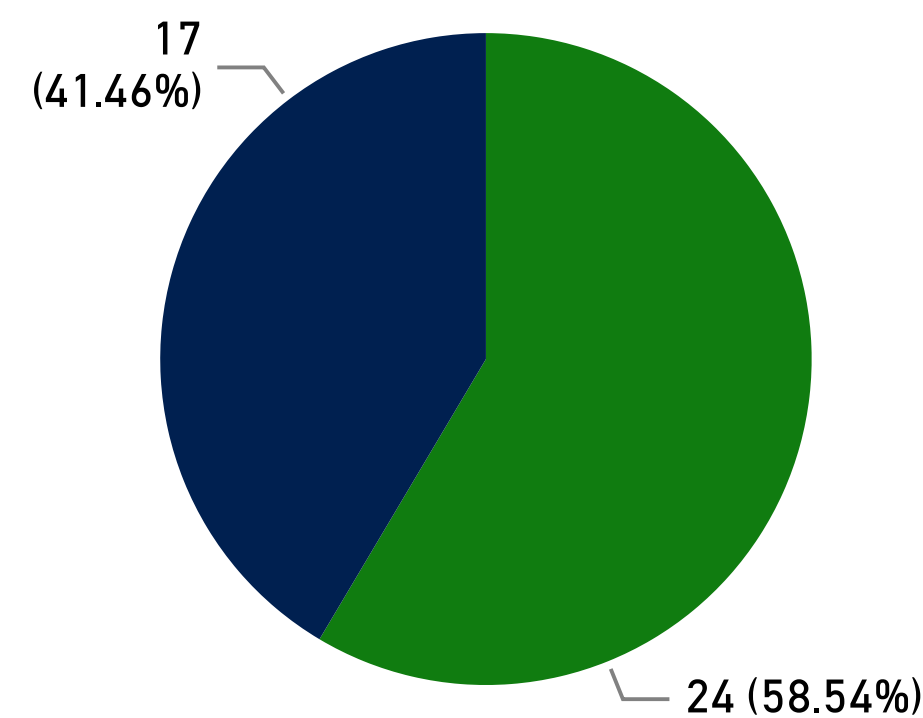
Hospitalizaciones por Nacionalidades

Dominicanos Haitianas Otras N/D



Egresos por defunciones

Defunciones Mayor 48 horas Defunciones Menor de 48 ...



Provincia	No.	%
SAN CRISTOBAL	1,615	64.55%
PERAVIA	543	21.70%
SAN JOSE DE OCOA	344	13.75%
Total	2,502	100.00%

Establecimiento	No.	%
JUAN PABLO PINA	1,051	42.01%
NUESTRA SENORA DE REGLA	492	19.66%
SAN JOSE	333	13.31%
BARSEQUILLO	200	7.99%
VILLA ALTAGRACIA	75	3.00%
CAMBITA PUEBLO	70	2.80%
CAMBITA GARABITO	62	2.48%
YAGUATE	55	2.20%
TOMASINA VALDEZ	43	1.72%
DR RAFAEL J MANON	34	1.36%
Total	2,502	100.00%



Atrás



Año

2020

Trimestre

All

Mes

Marzo

Región

REGION 1

Provincia

All

Establecimiento

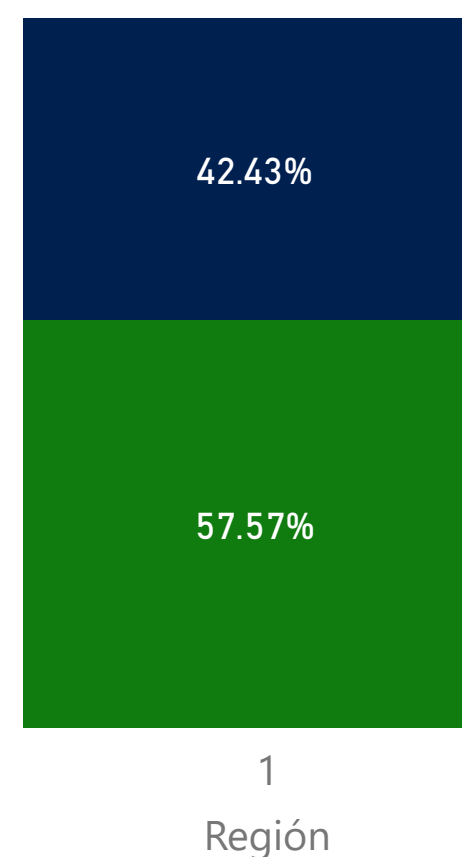
All

1,004
Total proc. quirúrgicos

705 70.22%
299 30.78%

Procedimientos Quirúrgicos por Región

● Cirugia Menor ● Cirugia Mayor



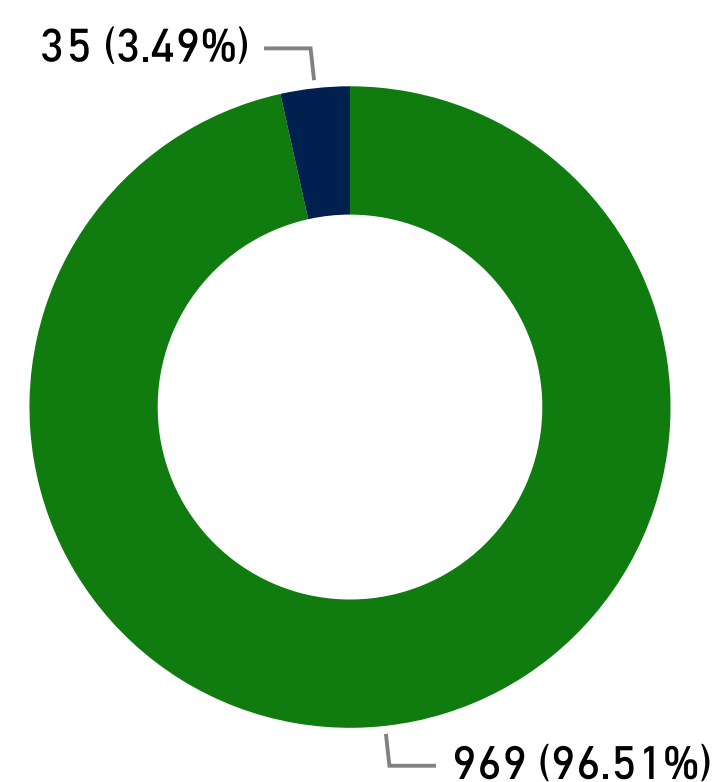
Region	No.	%
REGION 1	1,004	100.00%
Total	1,004	100.00%

Provincia	No.	%
SAN CRISTOBAL	751	74.80%
SAN JOSE DE OCOA	220	21.91%
PERAVIA	33	3.29%
Total	1,004	100.00%

Servicio	Cirugía Menor	Cirugía Mayor	Total
Obstetricia	84	230	314
Odontología	222	13	235
Otros procedimientos quirurgicos	163	0	163
Cirugía General	46	75	121
Ginecología	41	48	89
Ortopedia	11	37	48
Dermatología	11	0	11
Urología	0	11	11
Cirugía Plástica	0	4	4
Cirugías Pediátricas	0	3	3
Cirugía Maxilofacial - Salud Bucal	0	2	2
Neurocirugía	0	2	2
Oncológica	0	1	1
Cardiología	0	0	0
Cirugía de Reducción - Salud Bucal	0	0	0
Oftalmología	0	0	0
Otorrinolaringología	0	0	0
Reconstructivas no Estéticas	0	0	0
Total	578	426	1,004

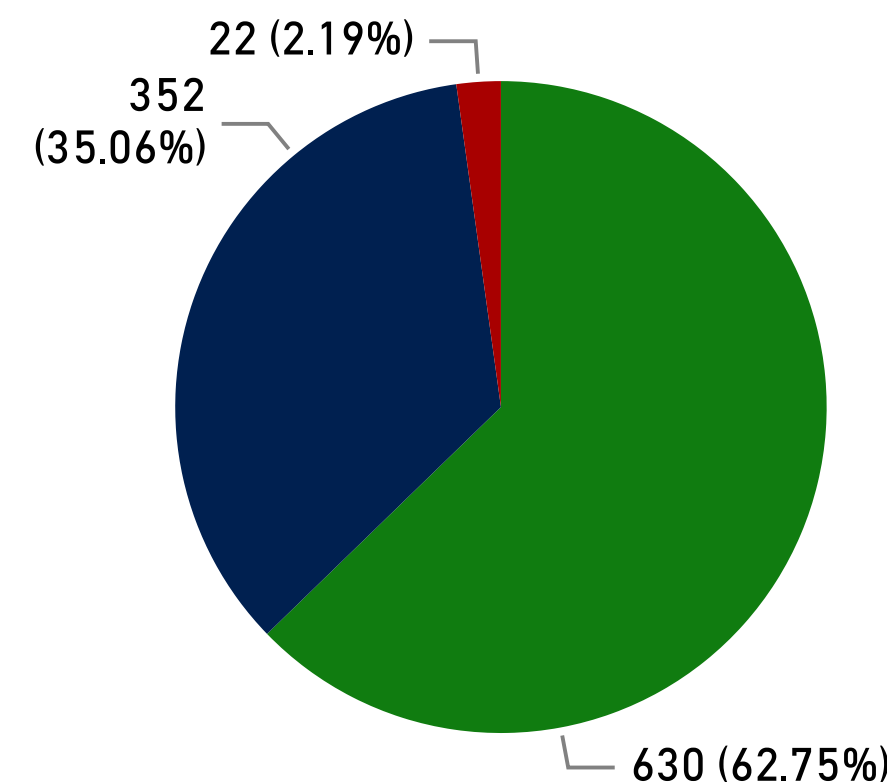
Cirugías por Nacionalidades

● Dominicana ● Haitiana ● Otras ● N/D



Cirugías por afiliación

● No Afiliados ● SENASA ● Otras ARS ● N/D



Establecimiento	No.	%
JUAN PABLO PINA	241	24.00%
SAN JOSE	220	21.91%
BARSEQUILLO	167	16.63%
VILLA ALTAGRACIA	136	13.55%
CAMBITA GARABITO	77	7.67%
CAMBITA PUEBLO	43	4.28%
YAGUATE	41	4.08%
NUESTRA SENORA DE REGLA	20	1.99%
DR RAFAEL J MANON	19	1.89%
TOMACINA VALDEZ	17	1.69%
Total	1,004	100.00%



Atrás



Año

2020

Trimestre

All

Mes

Marzo

Región

REGION 1

Provincia

All

Establecimiento

All

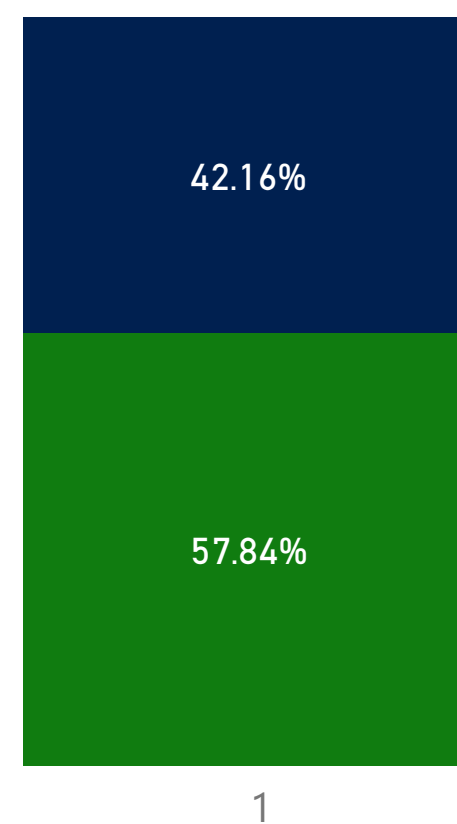
676
Total de partos

10
Gemelares

0
Multiples

Tipo de partos por Región

● Via vaginal ● Via cesarea

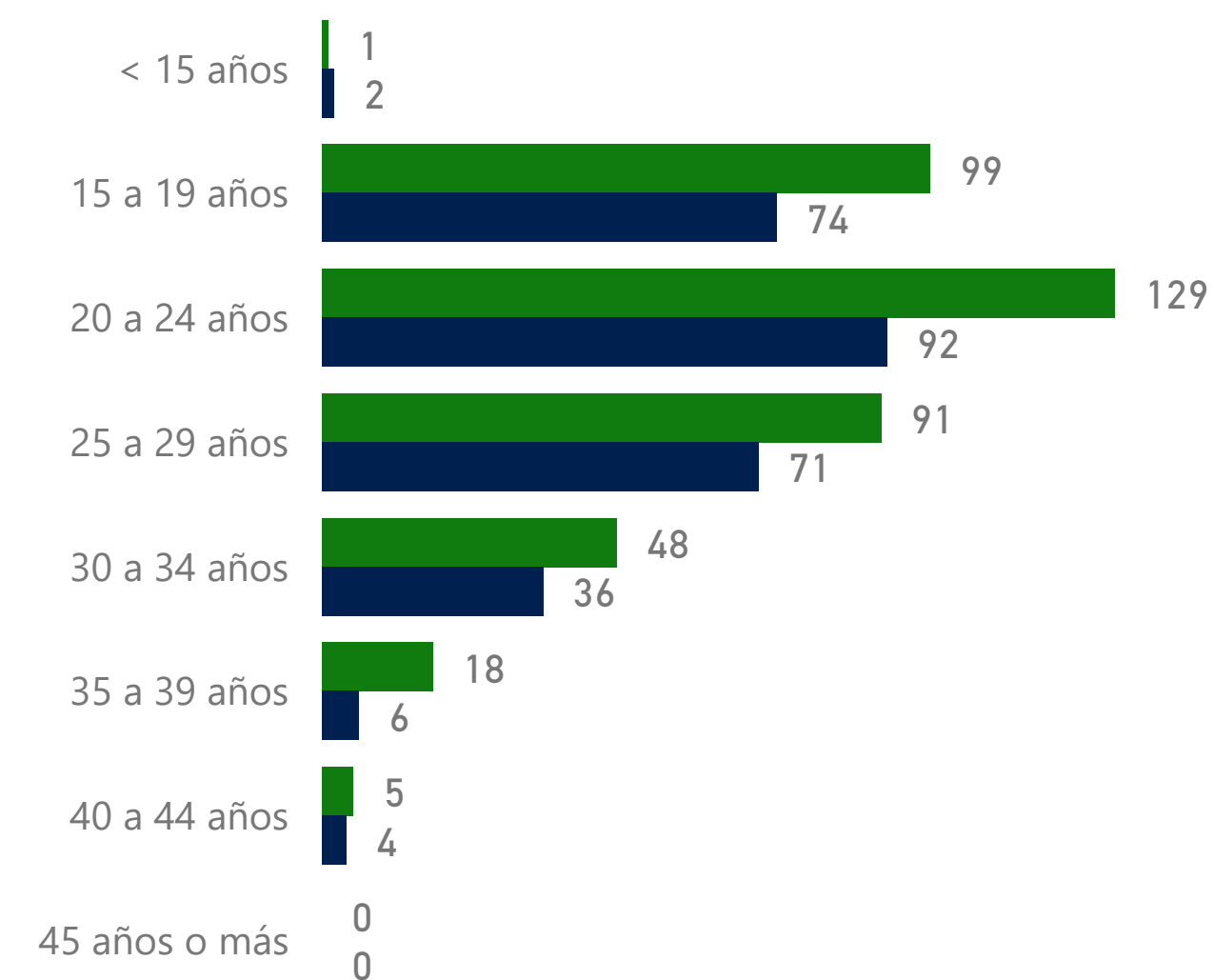


Region	Vaginal	Cesarea	Total	%
REGION 1	391	285	676	100.00%
Total	391	285	676	100.00%

Establecimiento	Vaginal	Cesarea	Total	%
JUAN PABLO PINA	133	126	259	38.31%
NUESTRA SENORA DE REGLA	77	70	147	21.75%
BARSEQUILLO	80	27	107	15.83%
SAN JOSE	29	28	57	8.43%
VILLA ALTAGRACIA	25	13	38	5.62%
CAMBITA PUEBLO	11	12	23	3.40%
YAGUATE	21	1	22	3.25%
TOMASINA VALDEZ	9	8	17	2.51%
NUESTRA SRA DE LA ALTAGRACIA	4	0	4	0.59%
DR GUARIONEX ALCANTARA	2	0	2	0.30%
CAMBITA GARABITO	0	0	0	0.00%
DR RAFAEL J MANON	0	0	0	0.00%
MARIA PANIAGUA	0	0	0	0.00%
NIZAO	0	0	0	0.00%
VILLA FUNDACION	0	0	0	0.00%
Total	391	285	676	100.00%

Partos po grupo de edad de la madre

● Via vaginal ● Via cesarea

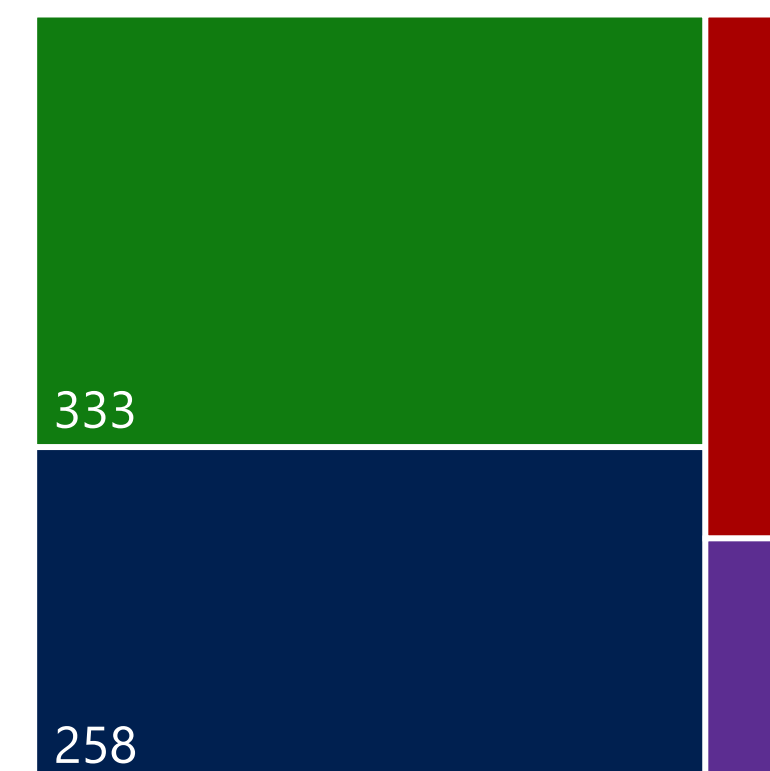


Partos por nacionalidad

591 Dominicana 85 Haitiana 0 Otras

Tipo de parto por nacionalidad

● Dom vaginal ● Dom cesarea ● Haiti vaginal ● Haiti cesarea ● Otra vaginal ● Otra cesarea



Provincia	Vaginal	Cesarea	Total	%
SAN CRISTOBAL	283	187	470	69.53%
PERAVIA	77	70	147	21.75%
SAN JOSE DE OCOA	31	28	59	8.73%
Total	391	285	676	100.00%



Atrás



Año

2020

Trimestre

All

Mes

Marzo

Región

REGION 1

Provincia

All

Establecimiento

All



680

Total nacidos vivos

Region	No.	%
REGION 1	680	100.00%
Total	680	100.00%



6

Nacidos muertos

Region	No.	%
REGION 1	6	100.00%
Total	6	100.00%

Nacidos vivos por grupo de edad



Nacidos muertos por edad de la madre

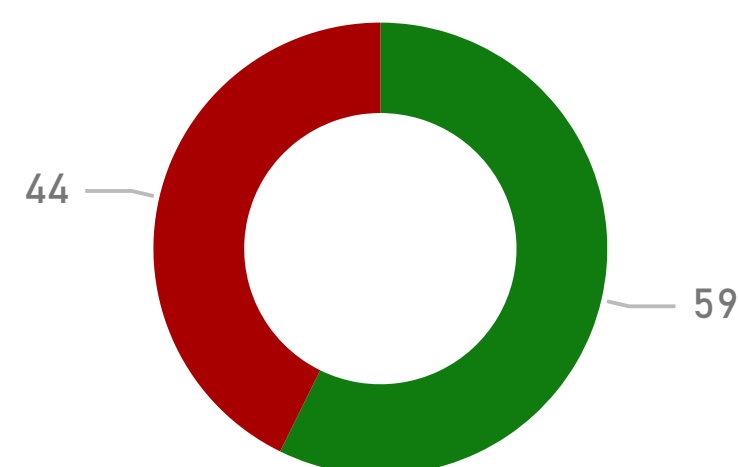


Provincia	No.	%
SAN CRISTOBAL	472	69.41%
PERAVIA	147	21.62%
SAN JOSE DE OCOA	61	8.97%
Total	680	100.00%

Provincia	No.	%
SAN CRISTOBAL	5	83.33%
PERAVIA	1	16.67%
SAN JOSE DE OCOA	0	0.00%
Total	6	100.00%

Partos por condición de nacimientos

● Bajo peso ● Mal formación ● Prematuros



Establecimiento	No.	%
JUAN PABLO PINA	261	38.38%
NUESTRA SENORA DE REGLA	147	21.62%
BARSEQUILLO	107	15.74%
SAN JOSE	59	8.68%
VILLA ALTAGRACIA	38	5.59%
CAMBITA PUEBLO	23	3.38%
YAGUATE	22	3.24%
TOMASINA VALDEZ	17	2.50%
NUESTRA SRA DE LA ALTAGRACIA	4	0.59%
Total	680	100.00%

Establecimiento	No.	%
JUAN PABLO PINA	5	83.33%
NUESTRA SENORA DE REGLA	1	16.67%
BARSEQUILLO	0	0.00%
CAMBITA GARABITO	0	0.00%
CAMBITA PUEBLO	0	0.00%
DR GUARIONEX ALCANTARA	0	0.00%
DR RAFAEL J MANON	0	0.00%
MARIA PANIAGUA	0	0.00%
NIZAO	0	0.00%
NUESTRA SRA DE LA ALTAGRACIA	0	0.00%
Total	6	100.00%

686

Total de Nacimientos



Atrás



Año

2020

Trimestre

All

Mes

Marzo

Región

REGION 1

Provincia

All

Establecimiento

All



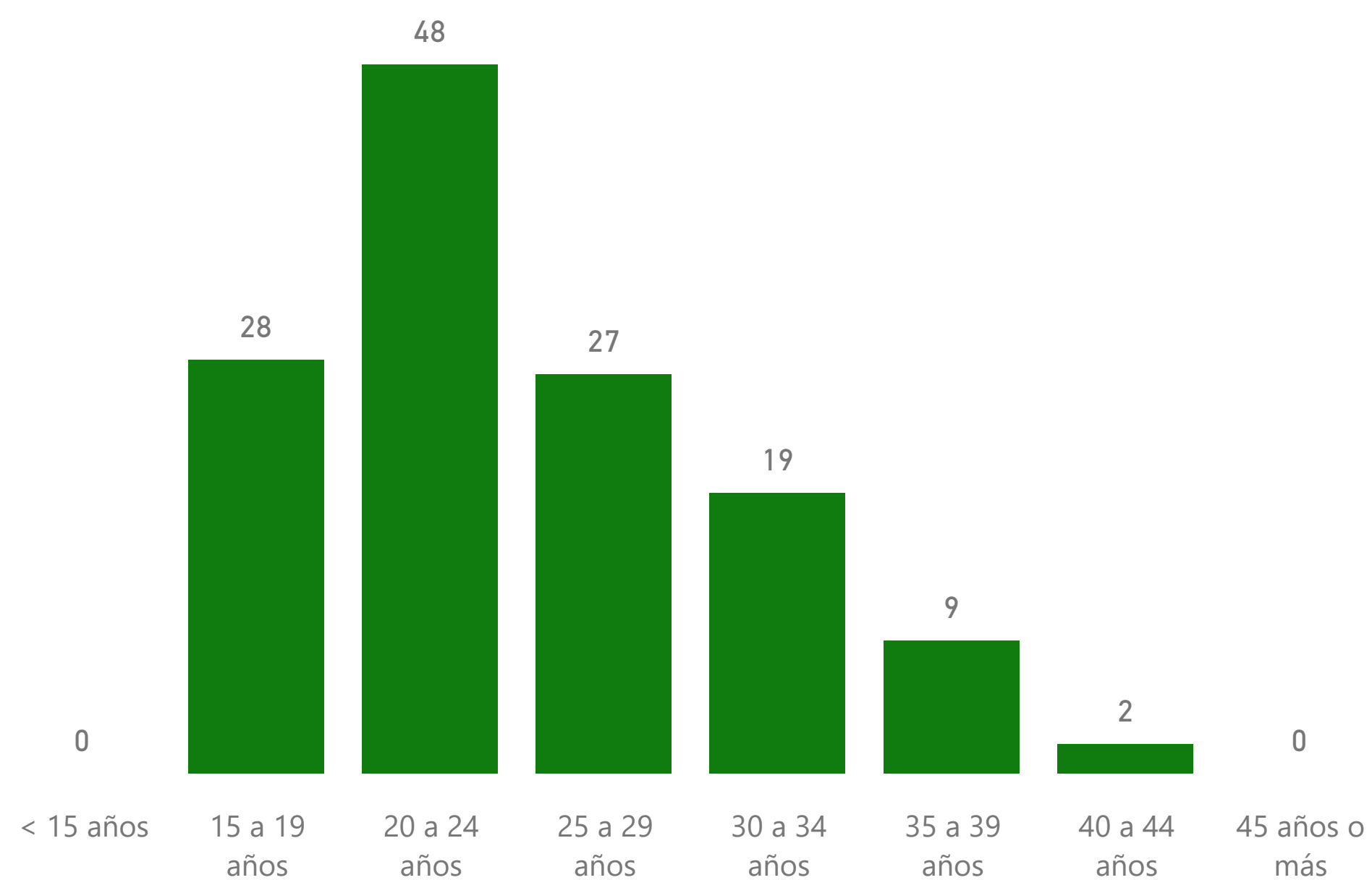
133
Abortos

Region	No.	%
REGION 1	133	100.00%
Total	133	100.00%

Provincia	No.	%
SAN CRISTOBAL	101	75.94%
PERAVIA	22	16.54%
SAN JOSE DE OCOA	10	7.52%
Total	133	100.00%

Establecimiento	No.	%
JUAN PABLO PINA	66	49.62%
BARSEQUILLO	29	21.80%
NUESTRA SENORA DE REGLA	22	16.54%
SAN JOSE	10	7.52%
TOMASINA VALDEZ	2	1.50%
VILLA ALTAGRACIA	2	1.50%
CAMBITA PUEBLO	1	0.75%
YAGUATE	1	0.75%
CAMBITA GARABITO	0	0.00%
DR GUARIONEX ALCANTARA	0	0.00%
DR RAFAEL J MANON	0	0.00%
MARIA PANIAGUA	0	0.00%
NIZAO	0	0.00%
NUESTRA SRA DE LA ALTAGRACIA	0	0.00%
VILLA FUNDACION	0	0.00%
Total	133	100.00%

Abortos por grupo de edad de la madre





Atrás



Año

2020

Trimestre

All

Mes

Marzo

Región

REGION 1

Provincia

All

Establecimiento

All

Morbilidades	No. casos en consulta externa	% casos en consulta externa	No. casos en emergencia	% Casos en emergencia	No. casos en hospitalización	% Casos en hospitalización
Otras causas de morbilidad	13,059	58.21%	15,808	56.13%	1,188	51.25%
I10-I15 - Enfermedades Hipertensivas	1,699	7.57%	1,827	6.49%	91	3.93%
J09-J10 - Gripe y Neumonía	1,093	4.87%	1,556	5.53%	147	6.34%
J00-J06 - Infecciones agudas de las vías respiratorias superiores	912	4.07%	1,312	4.66%	30	1.29%
E10- E14 - Diabetes mellitus	808	3.60%	470	1.67%	47	2.03%
B82 - Parasitosis intestinales, sin otra especificación	450	2.01%	115	0.41%	38	1.64%
J20-J22 - Enfermedades respiratorias inferiores agudas	439	1.96%	667	2.37%	51	2.20%
J30-J39 - Otras enfermedades de las vías respiratorias superiores	435	1.94%	742	2.63%	22	0.95%
A00-A09 - Enfermedades infecciosas intestinales	384	1.71%	252	0.89%	12	0.52%
L00-L08 - Infecciones de la piel y del tejido subcutáneo	318	1.42%	25	0.09%	7	0.30%
N70-N77 - Enfermedades inflamatorias de los órganos pélvicos femeninos	307	1.37%	58	0.21%	33	1.42%
R50 - Fiebre de Origen desconocido	291	1.30%	1,833	6.51%	104	4.49%
Z30-Z39 - Intervenciones relativas a la reproducción	250	1.11%	0	0.00%	29	1.25%
K20-K31 - Enfermedades del esófago, estómago y del duodeno	221	0.99%	124	0.44%	13	0.56%
F30-D39 - Trastornos del humor	149	0.66%	7	0.02%	5	0.22%
I20-I25 - Enfermedades cardiacas isquémicas	140	0.62%	257	0.91%	43	1.86%
D50-D53 - Anemias nutricionales	135	0.60%	27	0.10%	28	1.21%
R10-R19 - Síntomas de enfermedades digestivas y desórdenes abdominales	134	0.60%	153	0.54%	24	1.04%
N25-N29 - Otros trastornos del riñón y del uréter	133	0.59%	103	0.37%	26	1.12%
D55-D59 - Anemia hemolítica	131	0.58%	81	0.29%	28	1.21%
J40-J47 - Enfermedades respiratorias inferiores crónicas	127	0.57%	428	1.52%	27	1.16%
M50-M54 - Otras dorsopatías	123	0.55%	208	0.74%	8	0.35%
O10-O15 - Edema, proteinuria e hipertensión en el embarazo, el parto y el puerperio	76	0.34%	206	0.73%	120	5.18%
F10-F19 - Trastornos mentales y de comportamiento debidos al consumo de psicotrópicos	74	0.33%	29	0.10%	7	0.30%
H10-H13 - Trastornos de la conjuntiva	72	0.32%	2	0.01%	2	0.09%
M60-M79 - Trastornos de los tejidos blandos	66	0.29%	34	0.12%	5	0.22%
N80-N98 - Trastornos no inflamatorios de los órganos genitales femeninos	60	0.27%	89	0.32%	29	1.25%
A50-A64 - Infecciones con un modo de transmisión predominantemente sexual	34	0.15%	10	0.04%	4	0.17%
S50-S59 - Traumatismos del codo y del antebrazo	34	0.15%	120	0.43%	11	0.47%
S80-S89 - Traumatismos en rodillas y piernas	34	0.15%	314	1.12%	13	0.56%
O20-O26 - Otras enfermedades de la madre que pueden afectar al feto	32	0.14%	0	0.00%	13	0.56%
S40-S49 - Traumatismos de las manos y brazos	29	0.13%	163	0.58%	7	0.29%
Total	22,434	100.00%	28,161	100.00%	2,318	100.00%



Atrás



Año

2020

Trimestre

All

Mes

Marzo

Región

REGION 1

Provincia

All

Establecimiento

All

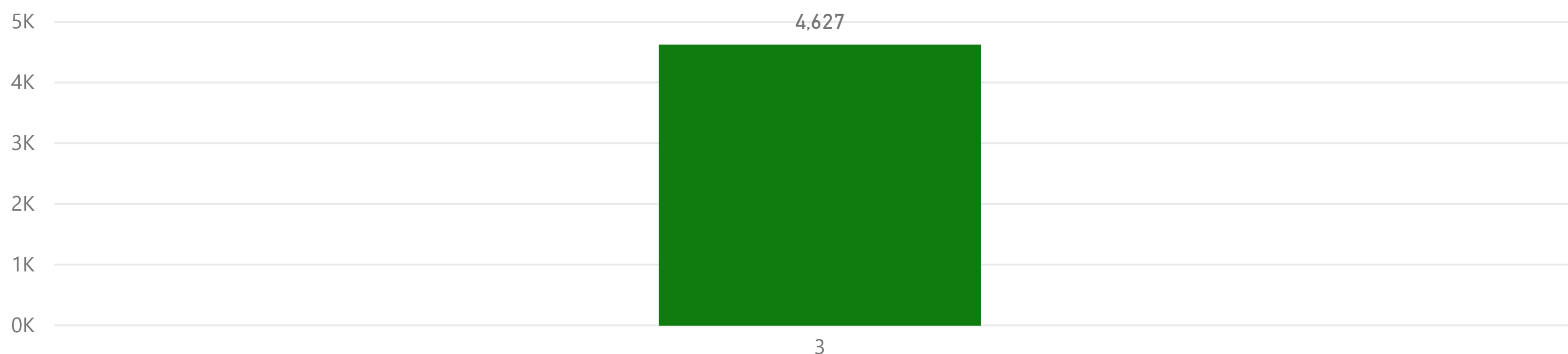
Servicio	Cantidad
Consultas de controles prenatales mujeres adultas	1,924
Consultas de controles prenatales mujeres adolescentes	903
Atención a pacientes con lesiones por accidentes de tránsito (Emergencias)	468
Referencias recibidas	283
Referencias emitidas	271
Cantidad de unidades de sangre completa colectadas	234
Cantidad de unidades de sangre completa usadas	193
Cantidad de Papanicolaou realizados	136
Cantidad de unidades de sangre completa tamizadas	125
Pacientes ingresados en Unidades de Intervención en Crisis	44
Cantidad de unidades de sangre completa descartadas	23
Cantidad de unidades de sangre completa colectadas no aptas	16
Cantidad de Papanicolaou positivos	7
Total de cirugías de cataratas realizadas	0
Total de pacientes atendidos en unidad de Hemodiálisis	0
Total	4,627

Servicio

All

4,627
Cantidad

Servicios especiales por mes



Servicios especiales por SRS

