

Reporte de producción de servicios y atenciones en salud en establecimientos del nivel complementario de la red pública-SNS

Servicio Nacional de Salud
Dirección de Gestión de la Información

Año	Trimestre	Mes
2020	All	Abril





3,900
Total consulta externa

543	13.92%
Primera vez	
3,357	86.08%
Subsecuente	

1,545
Total de Hospitalizacion

1,491	96.50%
Egresos por altas	
54	3.50%
Egresos por defunciones	

24,117
Total de emergencias

1,073	4.45%
Ingreso 911	
22,580	93.63%
Propios medios	
360	1.49%
Referido de otro EESS	
104	0.43%
Otros medios	

341
Total proc. quirúrgicos

335	98.24%
Cirugía mayor	
6	1.76%
Cirugía menor	

29,842
Pruebas de laboratorio

8,285	27.76%
Ambulatorios	
10,650	35.69%
Emergencias	
10,907	36.55%
Hospitalizados	

719
Total de partos

288	40.06%
Vía_cesareas	
431	59.94%
Vía vaginal	

3,551
Imagenes

624	17.57%
Ambulatorios	
2,634	74.18%
Emergencias	
293	8.25%
Hospitalizados	

719
Total nacidos vivos

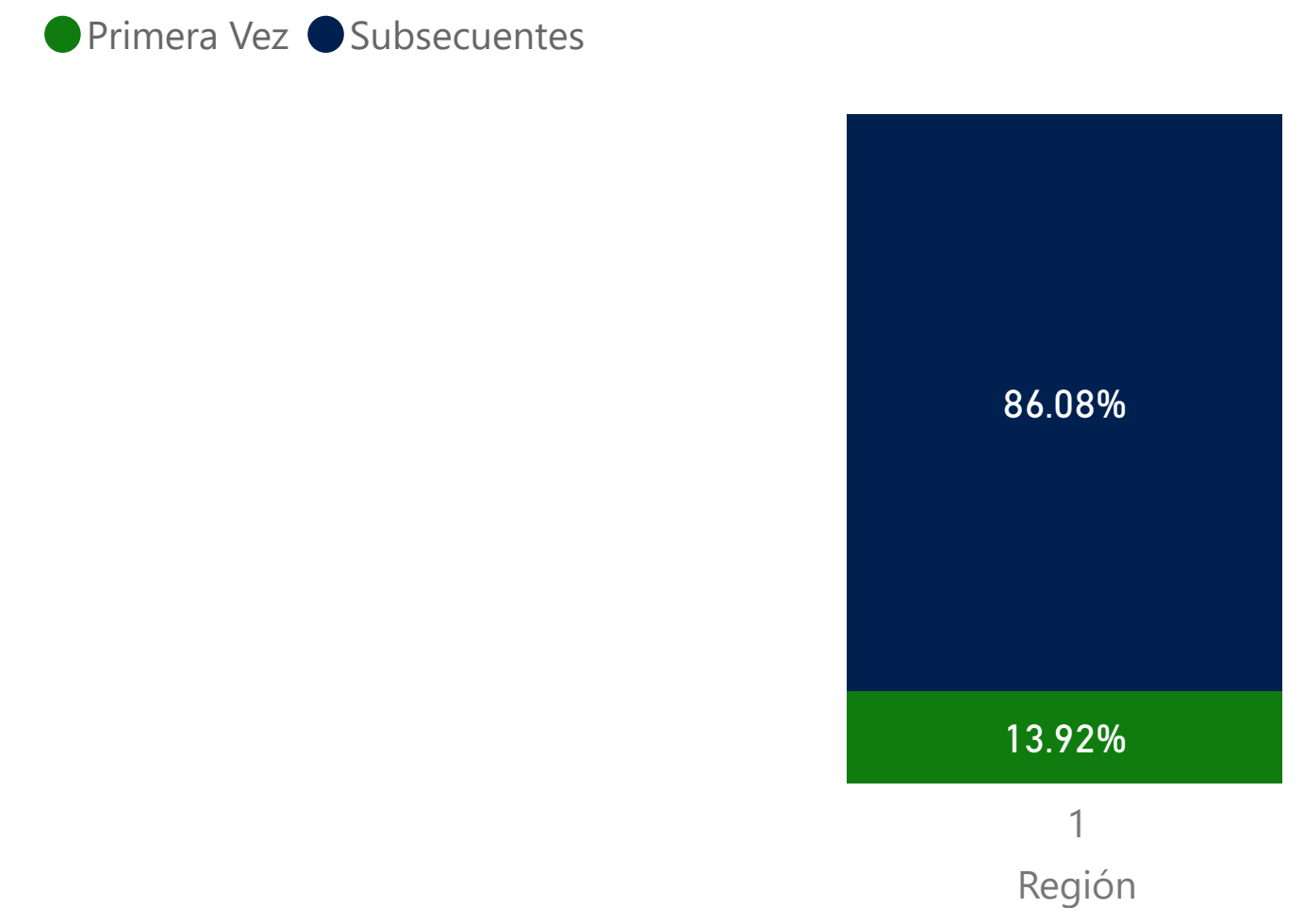
62	8.62%
Bajo peso	
40	5.56%
Prematuros	
0	0.00%
Mal formacion	



3,900
Total consulta externa

3,099  79.46% | 801  20.54%

Consultas de 1ra. Vez y Subsecuentes por Regiones

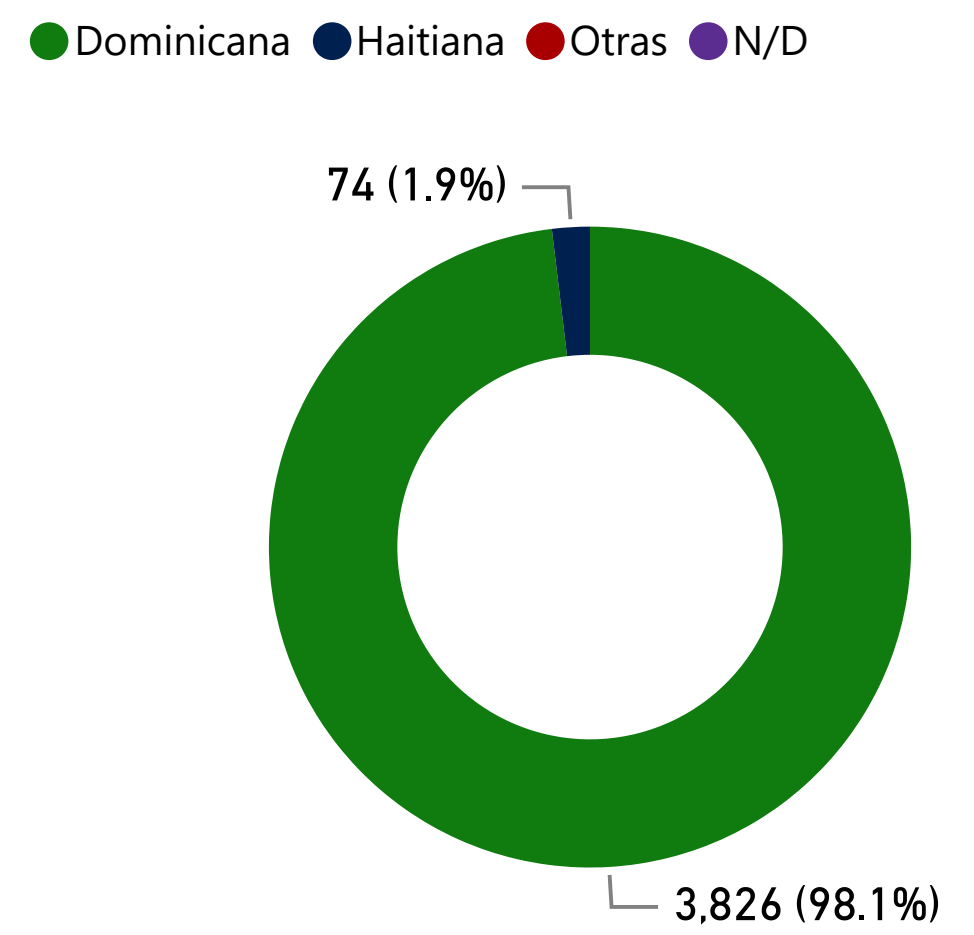


Region	No.	%
REGION 1	3,900	100.00%
Total	3,900	100.00%

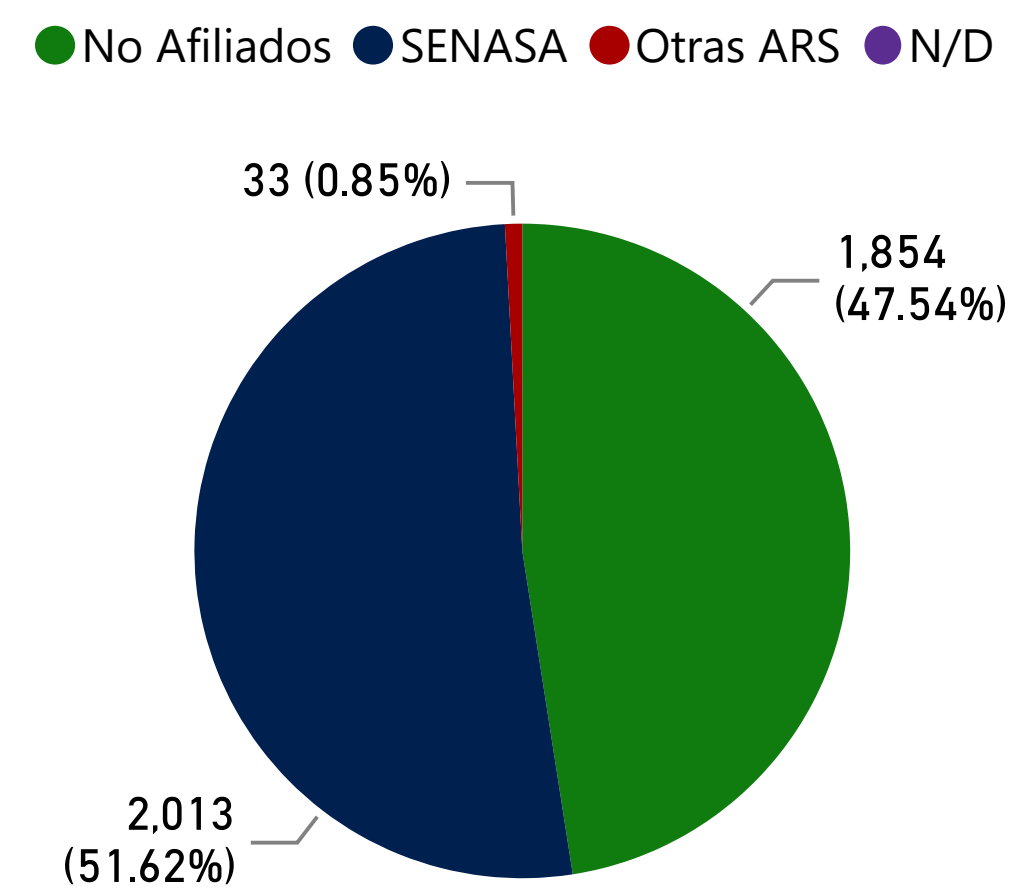
Servicio	1ra. Vez	Subsecuente	Total Consultas
Obstetricia	178	1,008	1,186
Otras Consultas	0	880	880
Medicina General	122	656	778
Planificación Familiar	35	170	205
Consejería	40	149	189
Medicina Interna	66	65	131
Cardiología	36	93	129
Ginecología	25	101	126
Medicina Familiar	6	102	108
Pediatría	5	63	68
Ortopedia	8	26	34
Urología	3	25	28
Neumología	6	12	18
Psicología	7	4	11
Dermatología	6	0	6
Cirugía General	0	3	3
Cirugía Cardiovascular	0	0	0
Cirugía Pediátrica	0	0	0
Cirugía Plástica	0	0	0
Endocrinología	0	0	0
Fisiatría	0	0	0
Gastroenterología	0	0	0
Geriatría	0	0	0
Hematología	0	0	0
Infectología	0	0	0
Total	543	3,357	3,900

Provincia	No.	%
SAN CRISTOBAL	2,824	72.41%
PERAVIA	887	22.74%
SAN JOSE DE OCOA	189	4.85%
Total	3,900	100.00%

Consultas por nacionalidad



Consultas por afiliación



Establecimiento	No.	%
TOMASINA VALDEZ	1,180	30.26%
VILLA FUNDACION	654	16.77%
JUAN PABLO PINA	476	12.21%
NUESTRA SRA DE LA ALTAGRACIA	374	9.59%
YAGUATE	280	7.18%
MARIA PANIAGUA	242	6.21%
CAMBITA PUEBLO	165	4.23%
SAN JOSE	164	4.21%
NIZAO	117	3.00%
Total	3,900	100.00%



Atrás



Año: 2020

Trimestre: All

Mes: Abril

Región: REGION 1

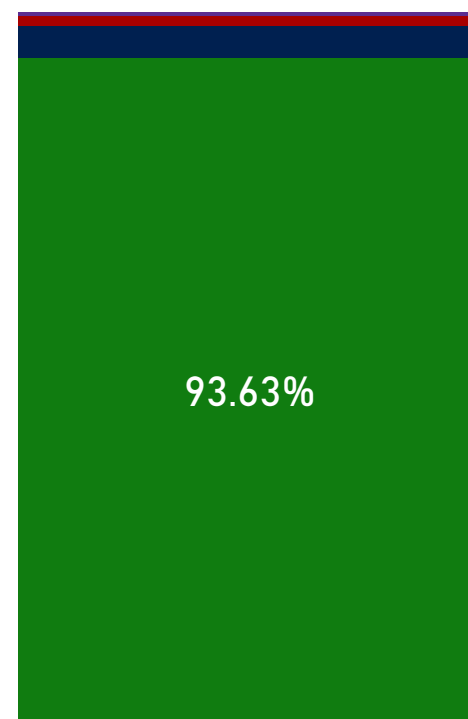
Provincia: All

Establecimiento: All

 **24,117**
Total de emergencias

Tipos de emergencia por Región

- Propios medios
- Ingreso 911
- Referido de otro EESS
- Otros medios



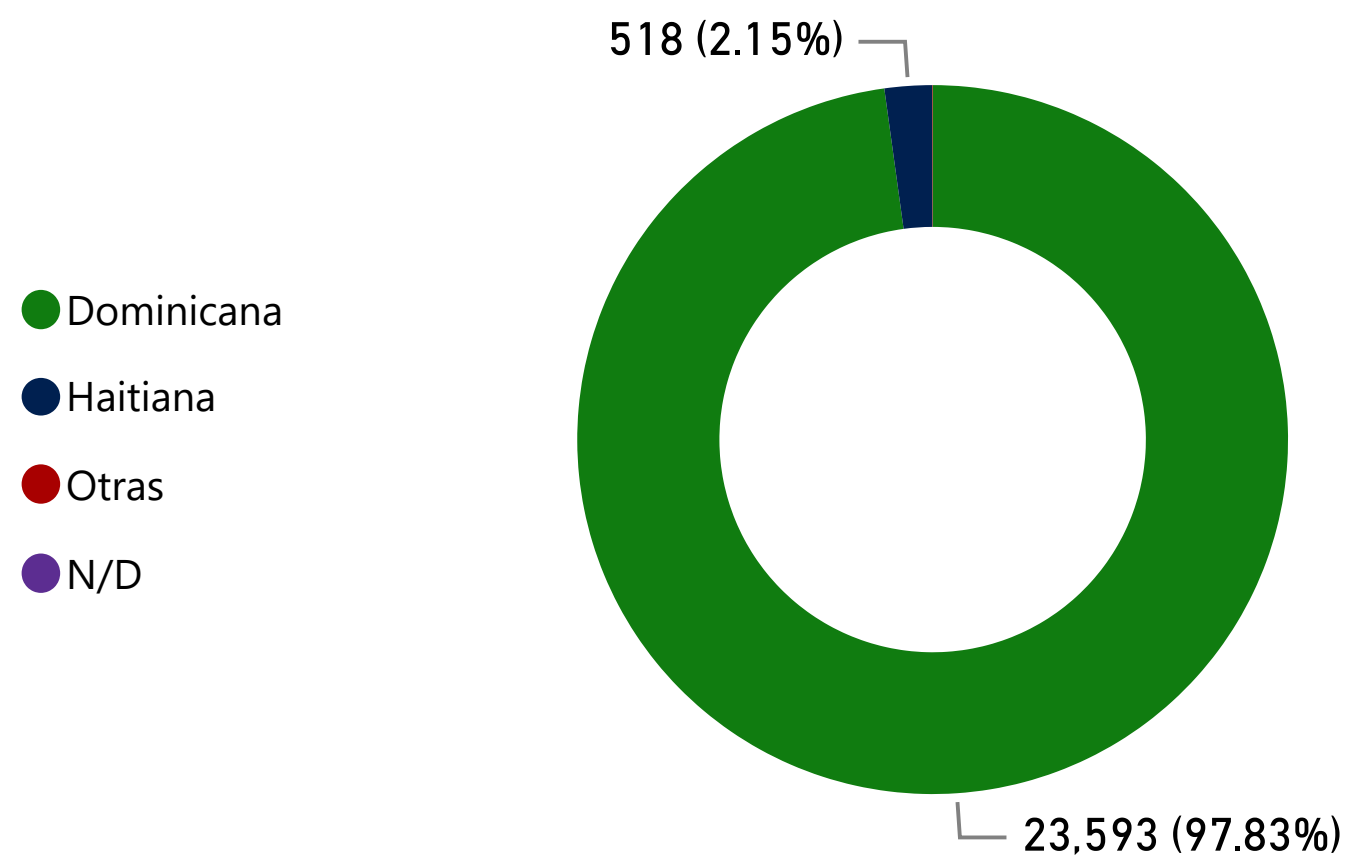
1
Región

Region	No.	%
REGION 1	24,117	100.00%
Total	24,117	100.00%

13,816  57.29% | 10,301  42.71%

Provincia	No.	%
SAN CRISTOBAL	17,415	72.21%
PERAVIA	5,173	21.45%
SAN JOSE DE OCOA	1,529	6.34%
Total	24,117	100.00%

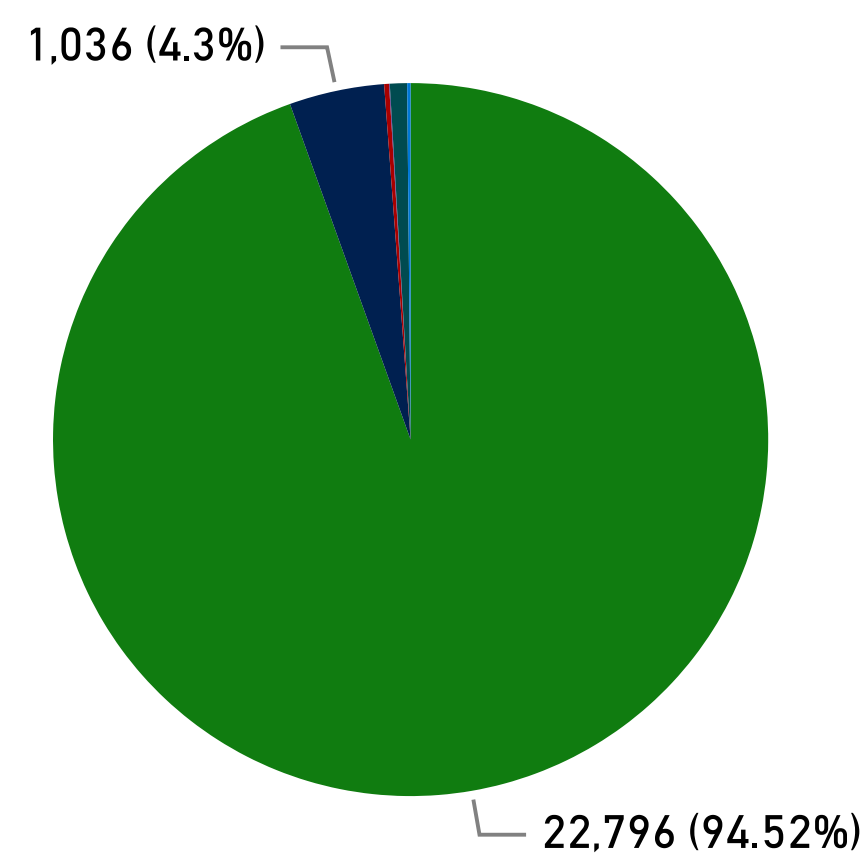
Emergencias por nacionalidad



- Dominicana
- Haitiana
- Otras
- N/D

Egresos


- Altas medicas
- Hospitalizacion
- Altas peticion
- Egreso por fugas
- Referido a otro EESS
- Defunciones



establecimiento	No.	%
JUAN PABLO PINA	4,719	19.57%
BARSEQUILLO	3,115	12.92%
NUESTRA SENORA DE REGLA	2,251	9.33%
MARIA PANIAGUA	2,166	8.98%
YAGUATE	2,011	8.34%
VILLA FUNDACION	1,779	7.38%
VILLA ALTAGRACIA	1,264	5.24%
CAMBITA PUEBLO	1,239	5.14%
CAMBITA GARABITO	1,143	4.74%
Total	24,117	100.00%

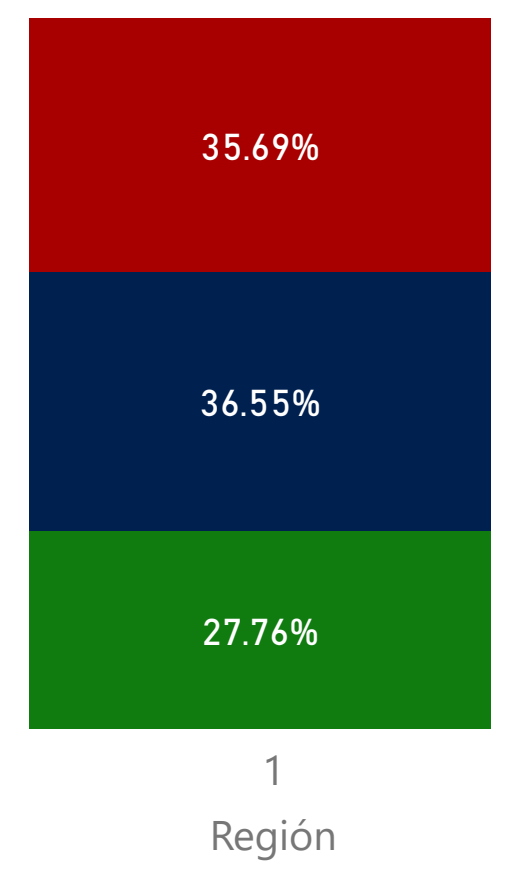


29,842
Pruebas de laboratorio

20,991  8,851 
 70.34% 29.66%

Pruebas a pacientes por Región

● Ambulatorios
 ● Hospitalizados
 ● Emergencias



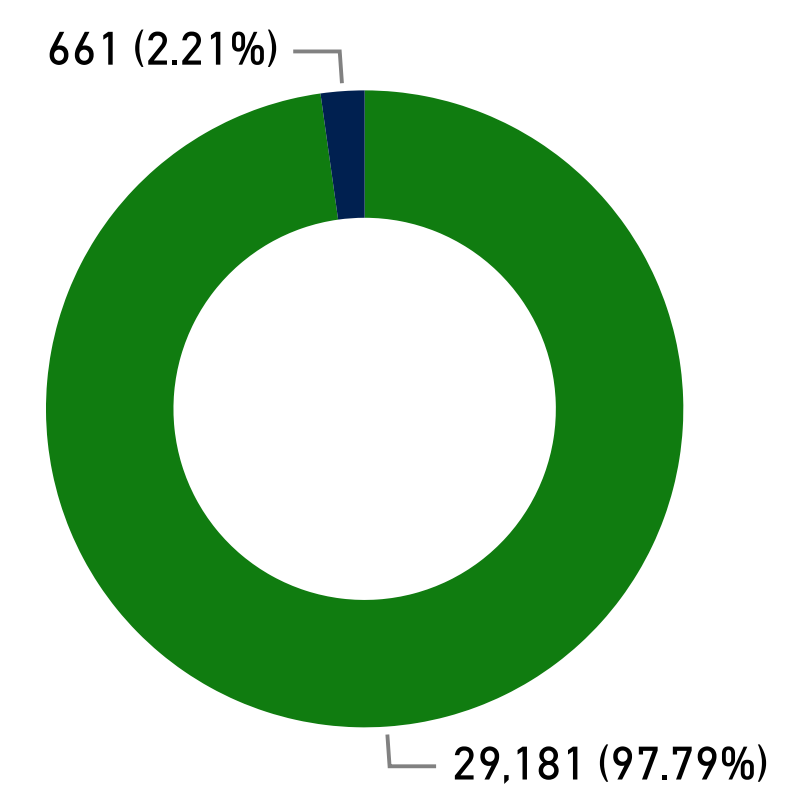
Region	No.	%
REGION 1	29,842	100.00%
Total	29,842	100.00%

Pruebas	Ambulatorios	Hospitalizados	Emergencias	Total
Hemograma Completo	1,765	2,049	6,231	10,045
Otras pruebas	2,482	1,334	600	4,416
Glucosa	1,125	1,930	1,041	4,096
Orina	927	601	2,006	3,534
Urea	168	1,079	41	1,288
Creatinina	163	1,077	41	1,281
TGO	133	959	25	1,117
TGP	133	959	25	1,117
Tipificación sanguínea y Rh	166	249	408	823
Coprológico	257	27	164	448
VDRL	242	136	4	382
VIH	238	38	33	309
Colesterol	140	85	14	239
Triglicéridos	125	83	12	220
Electrolitos	0	209	0	209
VHB	152	0	1	153
Bilirrubina	23	86	4	113
Total	8,285	10,907	10,650	29,842
Tiempo de	21	3	0	24

Provincia	No.	%
SAN CRISTOBAL	22,367	74.95%
PERAVIA	4,551	15.25%
SAN JOSE DE OCOA	2,924	9.80%
Total	29,842	100.00%

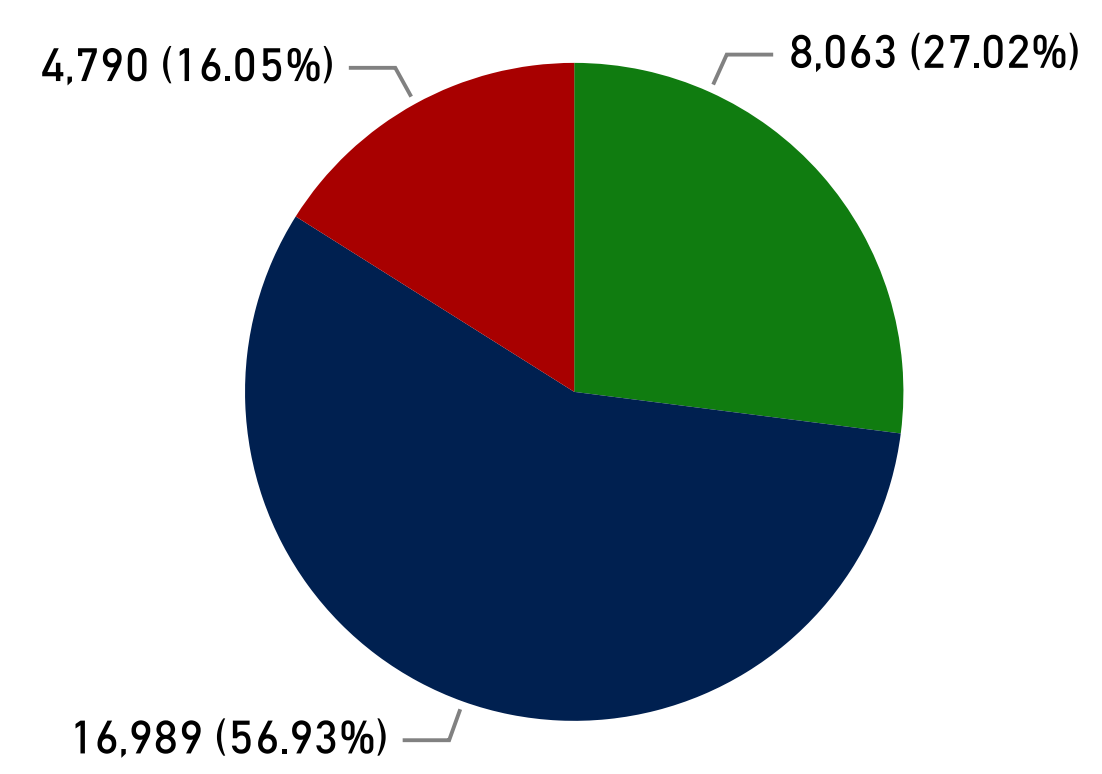
Laboratorios por Nacionalidades

● Dominicana
 ● Haitiana
 ● Otras
 ● N/D






Laboratorios por afiliación

● No Afiliados
 ● SENASA
 ● Otra ARS
 ● N/D



Establecimiento	No.	%
JUAN PABLO PINA	15,303	51.28%
NUESTRA SENORA DE REGLA	3,415	11.44%
SAN JOSE	2,798	9.38%
BARSEQUILLO	2,504	8.39%
DR RAFAEL J MANON	1,306	4.38%
CAMBITA PUEBLO	853	2.86%
NUESTRA SRA DE LA ALTAGRACIA	755	2.53%
NIZAO	680	2.28%
CAMBITA GARABITO	588	1.97%
Total	29,842	100.00%

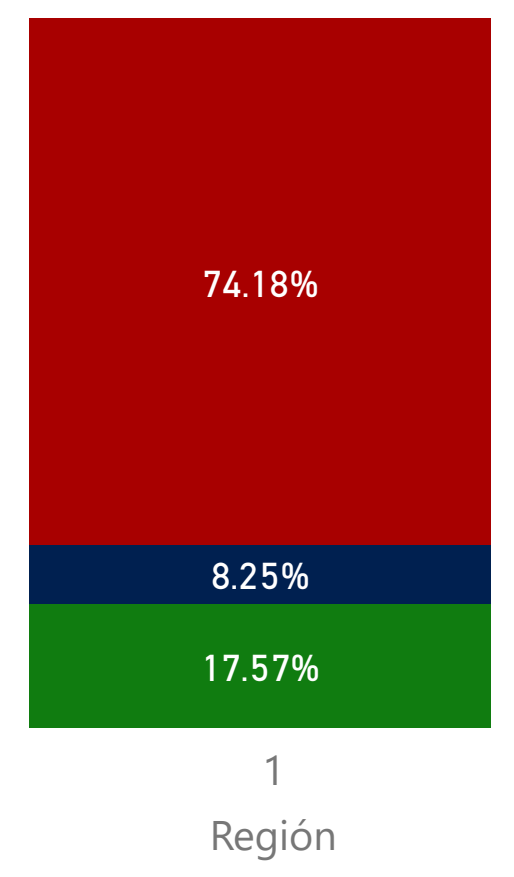

3,551
Total Imagenes

1,798  50.63% | 1,753  49.37%

Servicio	Ambulatorios	Hospitalizados	Emergencias	Total
Radiografía	319	140	1,580	2,039
Sonografía	221	125	697	1,043
Tomografía	78	26	354	458
Electrocardiogram	5	2	3	10
Sonomamografía	1	0	0	1
Broncoscopia	0	0	0	0
Cistoscopia	0	0	0	0
Colposcopia	0	0	0	0
Densitometría	0	0	0	0
Ecografía	0	0	0	0
Electroencefalografía	0	0	0	0
Endoscopías Aparato Respiratorio	0	0	0	0
Endoscopías Gástrica	0	0	0	0
ERCP	0	0	0	0
Espirometría	0	0	0	0
Fluoroscopia	0	0	0	0
Camagrafia	0	0	0	0
Total	624	293	2,634	3,551

Imágenes a pacientes por Región

● Ambulatorios ● Hospitalizados ● Emergencias

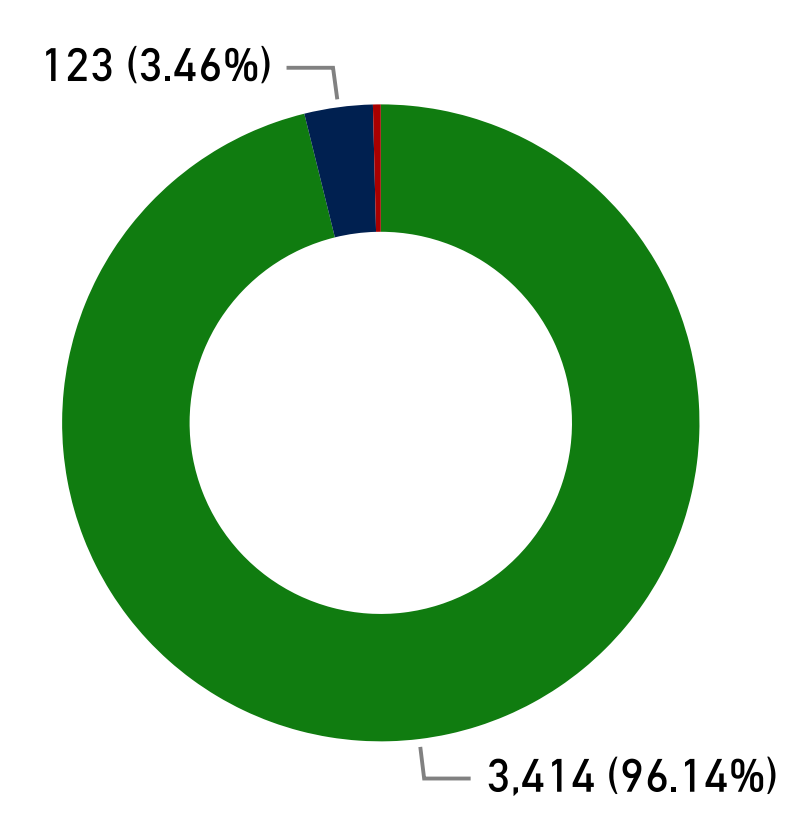


Region	No.	%
REGION 1	3,551	100.00%
Total	3,551	100.00%

Provincia	No.	%
SAN CRISTOBAL	2,675	75.33%
PERAVIA	569	16.02%
SAN JOSE DE OCOA	307	8.65%
Total	3,551	100.00%

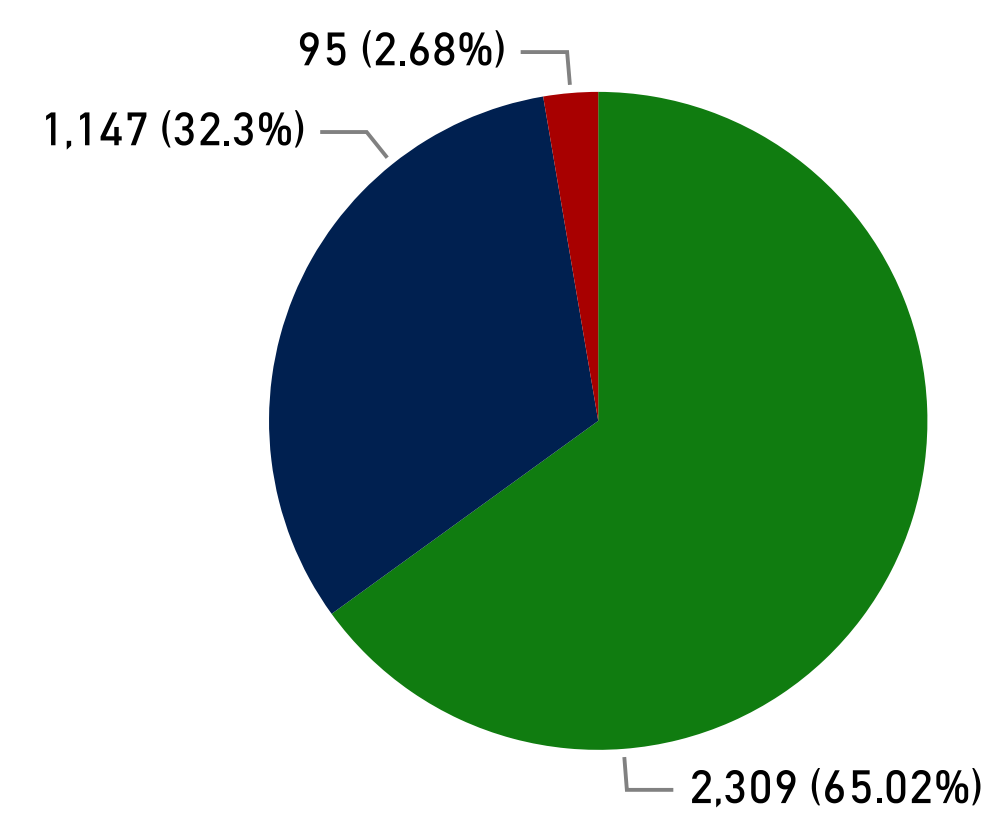
Imágenes por Nacionalidades

● Dominicanos ● Haitianas ● Otras ● N/D



Imágenes por afiliación

● No Afiliados ● SENASA ● Otras ARS ● N/D



Establecimiento	No.	%
JUAN PABLO PINA	1,724	48.55%
BARSEQUILLO	706	19.88%
NUESTRA SENORA DE REGLA	483	13.60%
SAN JOSE	307	8.65%
DR RAFAEL J MANON	152	4.28%
NIZAO	71	2.00%
NUESTRA SRA DE LA ALTAGRACIA	50	1.41%
VILLA ALTAGRACIA	43	1.21%
VILLA FUNDACION	15	0.42%
Total	3,551	100.00%



Atrás



Año

2020

Trimestre

All

Mes

Abril

Región

REGION 1

Provincia

All

Establecimiento

All

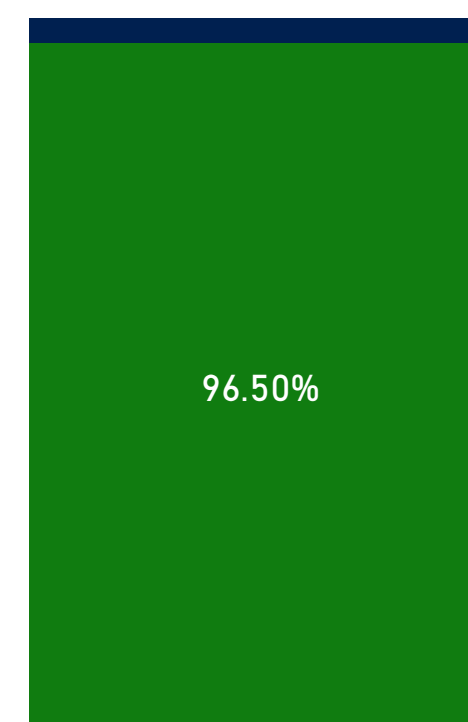


1,545

Total de Hospitalizaciones

Egresos hospitalización por Región

Egresos Altas Egresos Defuncion



1
Región

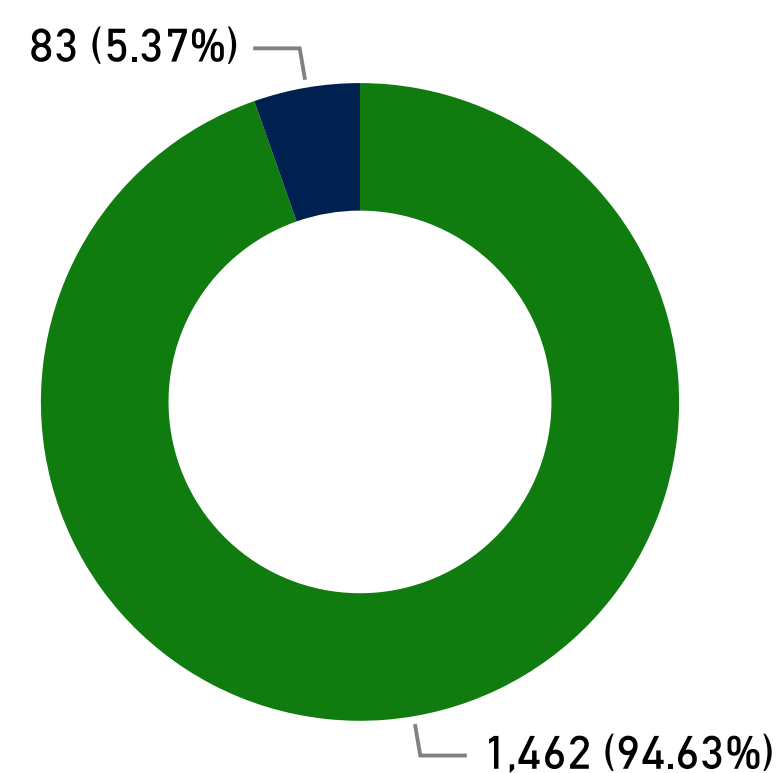
Region	No.	%
REGION 1	1,545	100.00%
Total	1,545	100.00%

Egresos

Servicio	Altas	Defunciones	Total
Obstetricia	803	0	803
Pediatría	197	0	197
Otras Especialidades	85	4	89
Medicina interna	67	1	68
Medicina General	45	15	60
Cirugía General	52	1	53
Cardiología	37	5	42
Ginecología	37	0	37
Neumología	32	4	36
Cuidados Intensivos	20	15	35
Endocrinología	32	2	34
Ortopedia	29	0	29
Gastroenterología	14	3	17
Neurocirugía	14	0	14
Nefrología	5	3	8
Urología	6	0	6
Oftalmología	5	0	5
Psiquiatría	5	0	5
Hematología	4	0	4
Traumatología	2	1	3
Geriatría	0	0	0
Total	1,491	54	1,545

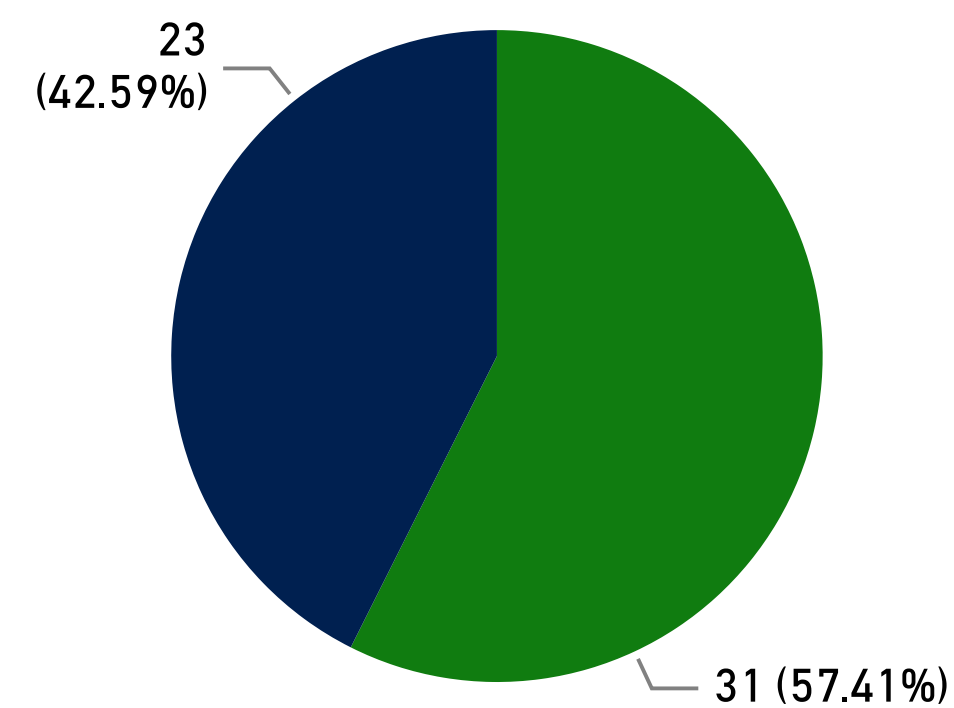
Hospitalizaciones por Nacionalidades

Dominicanos Haitianas Otras N/D



Egresos por defunciones

Defunciones Mayor 48 horas Defunciones Menor de 48 ...



Provincia	No.	%
SAN CRISTOBAL	1,101	71.26%
PERAVIA	306	19.81%
SAN JOSE DE OCOA	138	8.93%
Total	1,545	100.00%

Establecimiento	No.	%
JUAN PABLO PINA	803	51.97%
NUESTRA SENORA DE REGLA	300	19.42%
SAN JOSE	134	8.67%
BARSEQUILLO	116	7.51%
CAMBITA PUEBLO	48	3.11%
VILLA ALTAGRACIA	41	2.65%
DR RAFAEL J MANON	38	2.46%
YAGUATE	24	1.55%
TOMASINA VALDEZ	16	1.04%
NUESTRA SRA DE LA ALTAGRACIA	13	0.84%
Total	1,545	100.00%



Atrás



Año

2020

Trimestre

All

Mes

Abril

Región

REGION 1

Provincia

All

Establecimiento

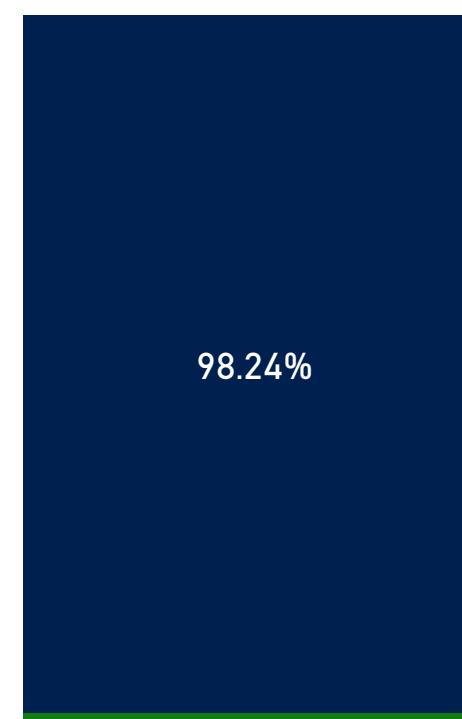
All

341
Total proc. quirúrgicos

300 **87.98%**  41 **20.54%** 

Procedimientos Quirúrgicos por Región

● Cirugia Menor ● Cirugia Mayor



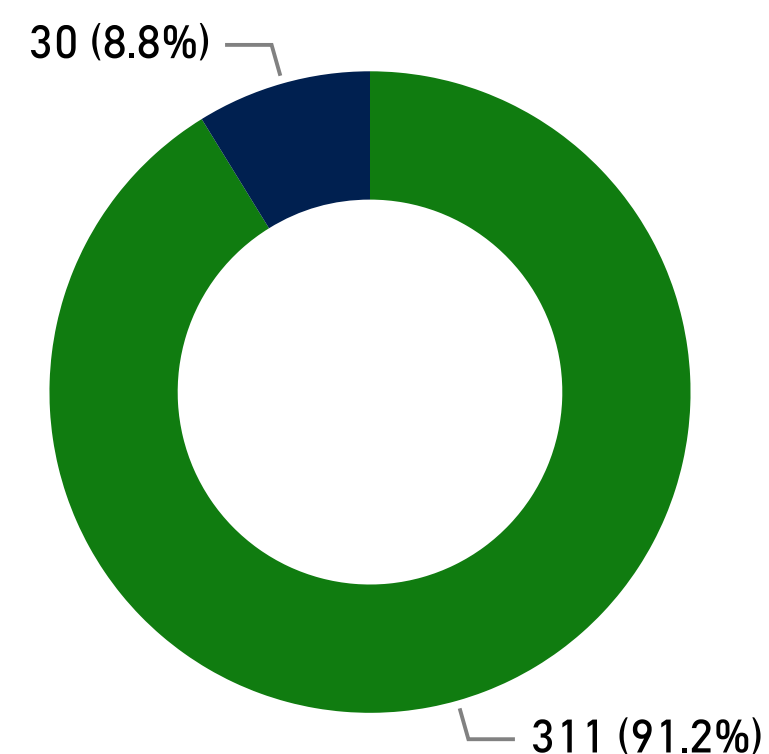
Region	No.	%
REGION 1	341	100.00%
Total	341	100.00%

Servicio	Cirugía Menor	Cirugía Mayor	Total
Obstetricia	1	235	236
Cirugía General	5	37	42
Ginecología	0	42	42
Cirugías Pediátricas	0	10	10
Ortopedia	0	7	7
Neurocirugía	0	4	4
Cardiología	0	0	0
Cirugía de Reducción - Salud Bucal	0	0	0
Cirugía Maxilofacial - Salud Bucal	0	0	0
Cirugía Plástica	0	0	0
Dermatología	0	0	0
Odontología	0	0	0
Oftalmología	0	0	0
Oncológica	0	0	0
Otorrinolaringología	0	0	0
Otros procedimientos quirurgicos	0	0	0
Reconstructivas no Estéticas	0	0	0
Trasplantes	0	0	0
Total	6	335	341

Provincia	No.	%
SAN CRISTOBAL	275	80.65%
SAN JOSE DE OCOA	53	15.54%
PERAVIA	13	3.81%
Total	341	100.00%

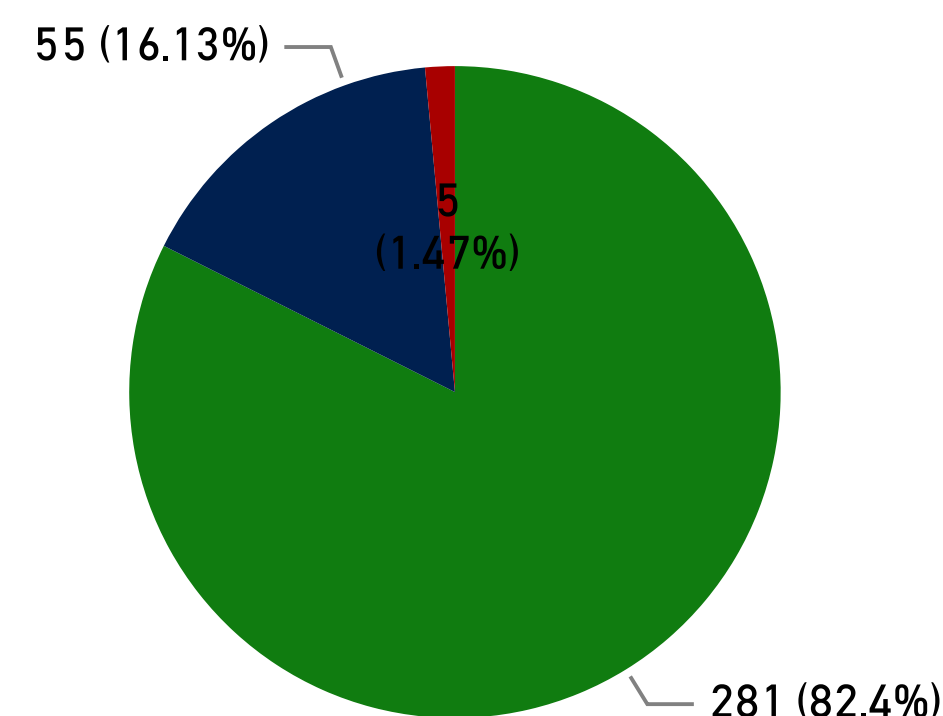
Cirugías por Nacionalidades

● Dominicana ● Haitiana ● Otras ● N/D



Cirugías por afiliación

● No Afiliados ● SENASA ● Otras ARS ● N/D



Establecimiento	No.	%
JUAN PABLO PINA	181	53.08%
SAN JOSE	53	15.54%
BARSEQUILLO	48	14.08%
CAMBITA PUEBLO	33	9.68%
NUESTRA SENORA DE REGLA	13	3.81%
DR RAFAEL J MANON	6	1.76%
VILLA ALTAGRACIA	3	0.88%
TOMASINA VALDEZ	2	0.59%
YAGUATE	2	0.59%
CAMBITA CARABITO	0	0.00%
Total	341	100.00%



Atrás



Año

2020

Trimestre

All

Mes

Abril

Región

REGION 1

Provincia

All

Establecimiento

All

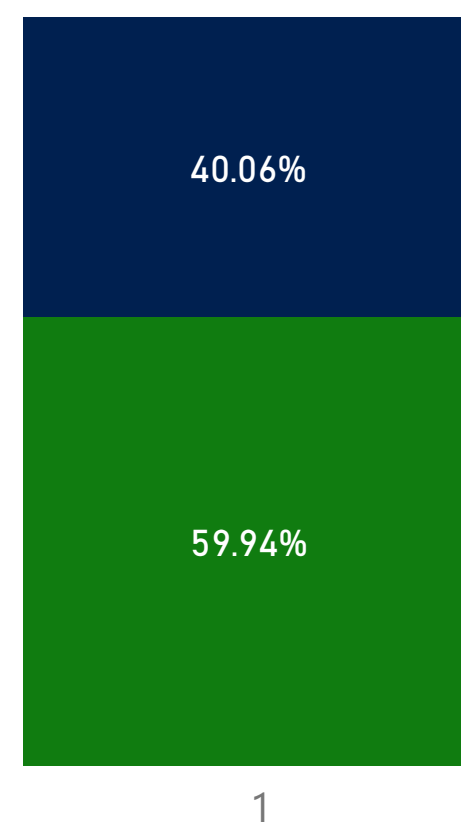
719
Total de partos

10
Gemelares

0
Multiples

Tipo de partos por Región

Via vaginal (green dot) Via cesarea (blue dot)

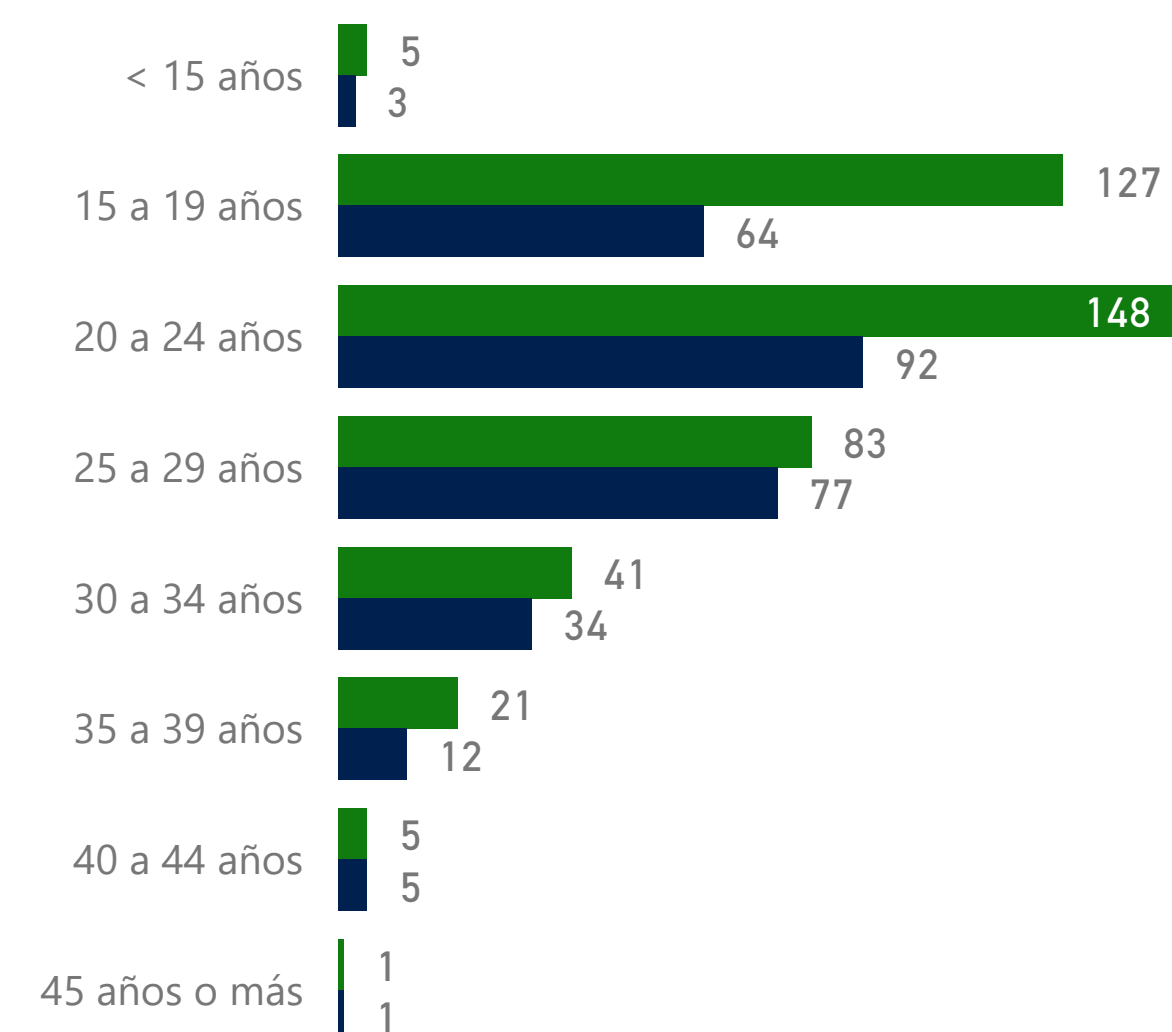


Region	Vaginal	Cesarea	Total	%
REGION 1	431	288	719	100.00%
Total	431	288	719	100.00%

Establecimiento	Vaginal	Cesarea	Total	%
JUAN PABLO PINA	166	124	290	40.33%
NUESTRA SENORA DE REGLA	86	72	158	21.97%
BARSEQUILLO	68	34	102	14.19%
SAN JOSE	26	38	64	8.90%
CAMBITA PUEBLO	20	13	33	4.59%
VILLA ALTAGRACIA	27	3	30	4.17%
YAGUATE	17	2	19	2.64%
TOMASINA VALDEZ	12	2	14	1.95%
DR GUARIONEX ALCANTARA	4	0	4	0.56%
NUESTRA SRA DE LA ALTAGRACIA	4	0	4	0.56%
VILLA FUNDACION	1	0	1	0.14%
CAMBITA GARABITO	0	0	0	0.00%
DR RAFAEL J MANON	0	0	0	0.00%
MARIA PANIAGUA	0	0	0	0.00%
NIZAO	0	0	0	0.00%
Total	431	288	719	100.00%

Partos po grupo de edad de la madre

Via vaginal (green dot) Via cesarea (blue dot)

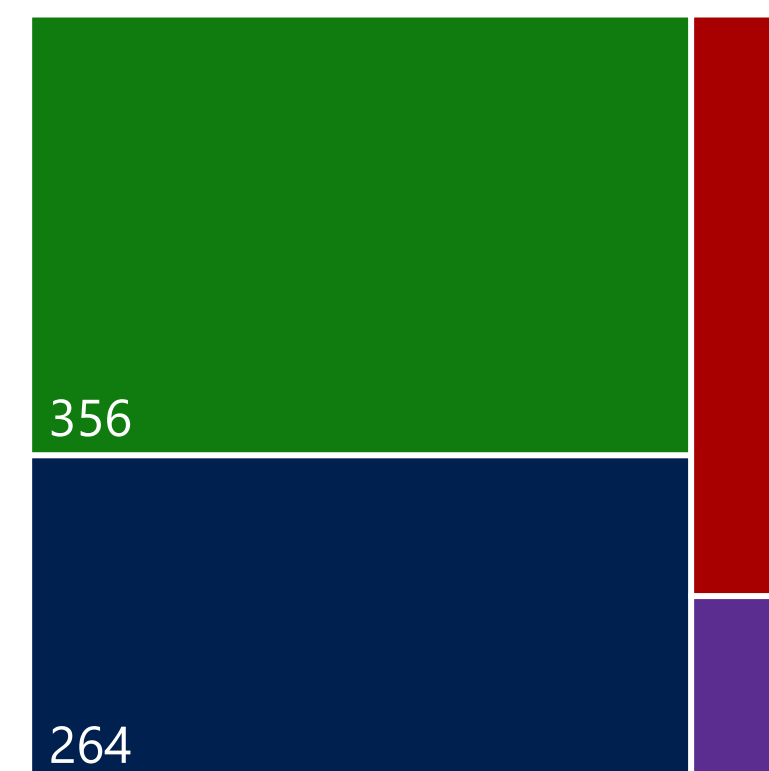


Partos por nacionalidad

620 Dominicana
99 Haitiana
0 Otras

Tipo de parto por nacionalidad

Dom vaginal (green dot)
Dom cesarea (blue dot)
Haiti vaginal (red dot)
Haiti cesarea (purple dot)
Otra vaginal (teal dot)
Otra cesarea (light blue dot)



Provincia	Vaginal	Cesarea	Total	%
SAN CRISTOBAL	314	178	492	68.43%
PERAVIA	87	72	159	22.11%
SAN JOSE DE OCOA	30	38	68	9.46%
Total	431	288	719	100.00%



Atrás



Año

2020

Trimestre

All

Mes

Abril

Región

REGION 1

Provincia

All

Establecimiento

All



719

Total nacidos vivos

Region	No.	%
REGION 1	719	100.00%
Total	719	100.00%



10

Nacidos muertos

Region	No.	%
REGION 1	10	100.00%
Total	10	100.00%

Nacidos vivos por grupo de edad



Nacidos muertos por edad de la madre

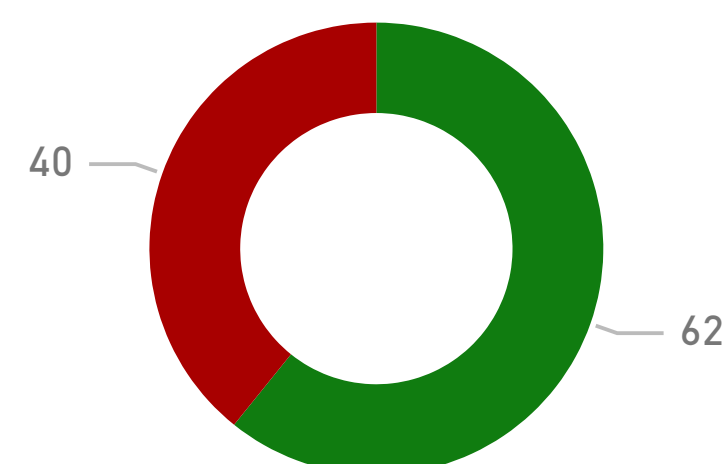


Provincia	No.	%
SAN CRISTOBAL	493	68.57%
PERAVIA	157	21.84%
SAN JOSE DE OCOA	69	9.60%
Total	719	100.00%

Provincia	No.	%
SAN CRISTOBAL	7	70.00%
PERAVIA	3	30.00%
SAN JOSE DE OCOA	0	0.00%
Total	10	100.00%

Partos por condición de nacimientos

● Bajo peso ● Mal formación ● Prematuros



Establecimiento	No.	%
JUAN PABLO PINA	293	40.75%
NUESTRA SENORA DE REGLA	156	21.70%
BARSEQUILLO	101	14.05%
SAN JOSE	65	9.04%
CAMBITA PUEBLO	33	4.59%
VILLA ALTAGRACIA	30	4.17%
YAGUATE	19	2.64%
TOMASINA VALDEZ	13	1.81%
DR GUARIONEX ALCANTARA	4	0.56%
Total	719	100.00%

Establecimiento	No.	%
JUAN PABLO PINA	5	50.00%
NUESTRA SENORA DE REGLA	3	30.00%
BARSEQUILLO	1	10.00%
TOMASINA VALDEZ	1	10.00%
CAMBITA GARABITO	0	0.00%
CAMBITA PUEBLO	0	0.00%
DR GUARIONEX ALCANTARA	0	0.00%
DR RAFAEL J MANON	0	0.00%
MARIA PANIAGUA	0	0.00%
NIZAO	0	0.00%
NUESTRA SRA DE LA	0	0.00%
Total	10	100.00%

729

Total de Nacimientos



Atrás



Año

2020

Trimestre

All

Mes

Abril

Región

REGION 1

Provincia

All

Establecimiento

All

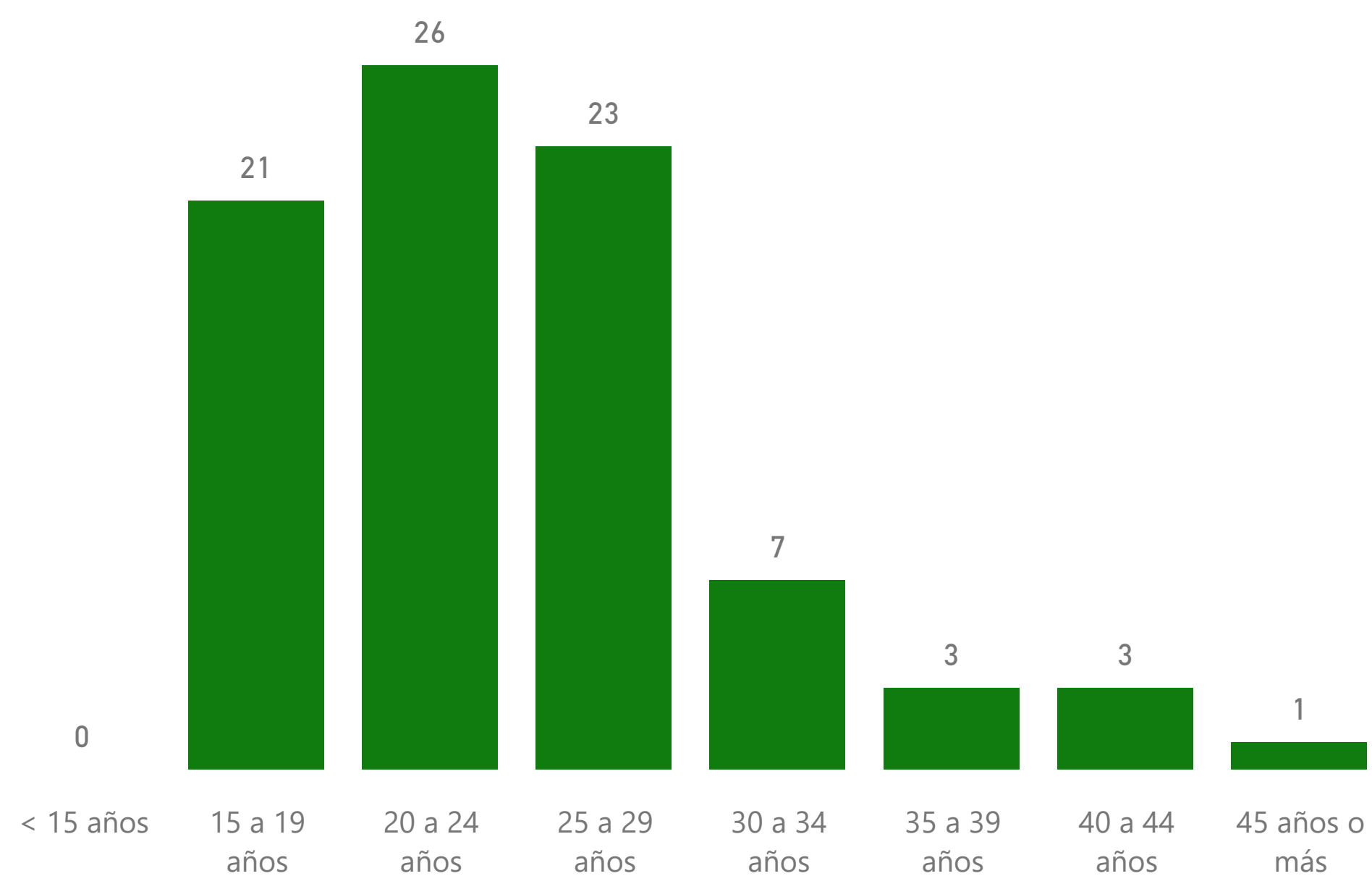


Region	No.	%
REGION 1	84	100.00%
Total	84	100.00%

Provincia	No.	%
SAN CRISTOBAL	76	90.48%
SAN JOSE DE OCOA	8	9.52%
PERAVIA	0	0.00%
Total	84	100.00%

Establecimiento	No.	%
JUAN PABLO PINA	59	70.24%
BARSEQUILLO	14	16.67%
SAN JOSE	8	9.52%
VILLA ALTAGRACIA	2	2.38%
CAMBITA PUEBLO	1	1.19%
CAMBITA GARABITO	0	0.00%
DR GUARIONEX ALCANTARA	0	0.00%
DR RAFAEL J MANON	0	0.00%
MARIA PANIAGUA	0	0.00%
NIZAO	0	0.00%
NUESTRA SENORA DE REGLA	0	0.00%
NUESTRA SRA DE LA ALTAGRACIA	0	0.00%
TOMASINA VALDEZ	0	0.00%
VILLA FUNDACION	0	0.00%
YAGUATE	0	0.00%
Total	84	100.00%

Abortos por grupo de edad de la madre





Atrás



Año

2020

Trimestre

All

Mes

Abril

Región

REGION 1

Provincia

All

Establecimiento

All

Morbididades	No. casos en consulta externa	% casos en consulta externa	No. casos en emergencia	% Casos en emergencia	No. casos en hospitalización	% Casos en hospitalización
Otras causas de morbilidad	2,209	82.64%	13,389	63.52%	1,103	71.62%
I10-I15 - Enfermedades Hipertensivas	130	4.86%	1,307	6.20%	34	2.21%
O10-O15 - Edema, proteinuria e hipertensión en el embarazo, el parto y el puerperio	92	3.44%	0	0.00%	59	3.83%
A00-A09 - Enfermedades infecciosas intestinales	36	1.35%	215	1.02%	15	0.97%
A50-A64 - Infecciones con un modo de transmisión predominantemente sexual	36	1.35%	2	0.01%	0	0.00%
J00-J06 - Infecciones agudas de las vías respiratorias superiores	33	1.23%	829	3.93%	23	1.49%
J09-J10 - Gripe y Neumonía	25	0.94%	1,204	5.71%	33	2.14%
N25-N29 - Otros trastornos del riñón y del uréter	21	0.79%	86	0.41%	3	0.19%
J30-J39 - Otras enfermedades de las vías respiratorias superiores	19	0.71%	315	1.49%	13	0.84%
E10- E14 - Diabetes mellitus	14	0.52%	695	3.30%	38	2.47%
J20-J22 - Enfermedades respiratorias inferiores agudas	12	0.45%	324	1.54%	19	1.23%
L00-L08 - Infecciones de la piel y del tejido subcutáneo	10	0.37%	46	0.22%	0	0.00%
R50 - Fiebre de Origen desconocido	9	0.34%	663	3.15%	14	0.91%
D50-D53 - Anemias nutricionales	6	0.22%	14	0.07%	12	0.78%
B82 - Parasitosis intestinales, sin otra especificación	5	0.19%	194	0.92%	8	0.52%
I20-I25 - Enfermedades cardiacas isquémicas	3	0.11%	52	0.25%	12	0.78%
N70-N77 - Enfermedades inflamatorias de los órganos pélvicos femeninos	3	0.11%	22	0.10%	5	0.32%
N80-N98 - Trastornos no inflamatorios de los órganos genitales femeninos	3	0.11%	14	0.07%	5	0.32%
O20-O26 - Otras enfermedades de la madre que pueden afectar al feto	2	0.07%	5	0.02%	4	0.26%
S80-S89 - Traumatismos en rodillas y piernas	2	0.07%	200	0.95%	13	0.84%
S00-S09 - Traumatismos de la cabeza	1	0.04%	126	0.60%	30	1.95%
S40-S49 - Traumatismos de los hombros y brazos	1	0.04%	104	0.49%	1	0.06%
S90-S99 - Traumatismos en tobillos y pies	1	0.04%	246	1.17%	1	0.06%
D55-D59 - Anemia hemolítica	0	0.00%	2	0.01%	3	0.19%
D60-D64 - Aplasia y otras anemias	0	0.00%	23	0.11%	7	0.45%
F10-F19 - Trastornos mentales y de comportamiento debidos al consumo de psicotrópicos	0	0.00%	1	0.00%	4	0.26%
F30-D39 - Trastornos del humor	0	0.00%	14	0.07%	2	0.13%
H10-H13 - Trastornos de la conjuntiva	0	0.00%	4	0.02%	0	0.00%
J40-J47 - Enfermedades respiratorias inferiores crónicas	0	0.00%	50	0.24%	3	0.19%
K20-K31 - Enfermedades del esófago, estómago y del duodeno	0	0.00%	92	0.44%	2	0.13%
M50-M54 - Otras dorsopatías	0	0.00%	156	0.74%	0	0.00%
M60-M70 - Trastornos de los tejidos blandos	0	0.00%	7	0.03%	1	0.06%
Total	2,673	100.00%	21,077	100.00%	1,540	100.00%



Atrás



Año

2020

Trimestre

All

Mes

Abril

Región

REGION 1

Provincia

All

Establecimiento

All

Servicio	Cantidad
Consultas de controles prenatales mujeres adultas	934
Atención a pacientes con lesiones por accidentes de tránsito (Emergencias)	302
Consultas de controles prenatales mujeres adolescentes	263
Referencias emitidas	145
Referencias recibidas	116
Cantidad de unidades de sangre completa colectadas	100
Cantidad de unidades de sangre completa usadas	81
Cantidad de unidades de sangre completa tamizadas	32
Pacientes ingresados en Unidades de Intervención en Crisis	29
Cantidad de unidades de sangre completa colectadas no aptas	2
Cantidad de unidades de sangre completa descartadas	2
Cantidad de Papanicolaou positivos	0
Cantidad de Papanicolaou realizados	0
Total de cirugías de cataratas realizadas	0
Total de pacientes atendidos en unidad de Hemodiálisis	0
Total	2,006

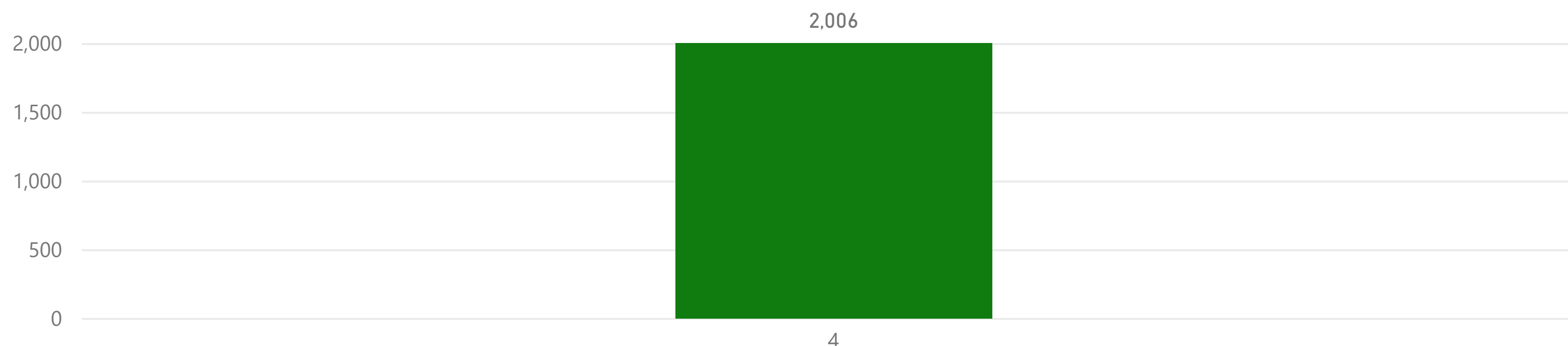
Servicio

All

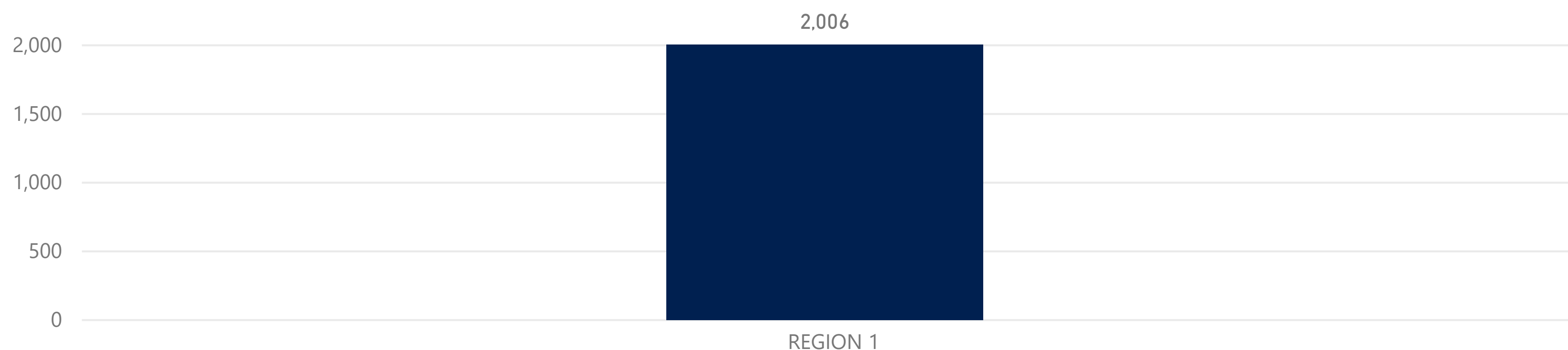
2,006

Cantidad

Servicios especiales por mes



Servicios especiales por SRS



Reporte de producción de servicios y atenciones en salud en establecimientos del nivel complementario de la red pública-SNS

Servicio Nacional de Salud
Dirección de Gestión de la Información

Año	Trimestre	Mes
2020	All	Mayo





8,120
Total consulta externa

1,610	19.83%
Primera vez	
6,510	80.17%
Subsecuente	

1,523
Total de Hospitalizacion

1,462	95.99%
Egresos por altas	
61	4.01%
Egresos por defunciones	

26,140
Total de emergencias

1,266	4.84%
Ingreso 911	
24,292	92.93%
Propios medios	
493	1.89%
Referido de otro EESS	
89	0.34%
Otros medios	

435
Total proc. quirúrgicos

307	70.57%
Cirugía mayor	
128	29.43%
Cirugía menor	

39,488
Pruebas de laboratorio

18,491	46.83%
Ambulatorios	
10,237	25.92%
Emergencias	
10,760	27.25%
Hospitalizados	

776
Total de partos

293	37.76%
Vía_cesareas	
483	62.24%
Vía vaginal	

4,236
Imagenes


1,592	37.58%
Ambulatorios	
2,341	55.26%
Emergencias	
303	7.15%
Hospitalizados	

763
Total nacidos vivos

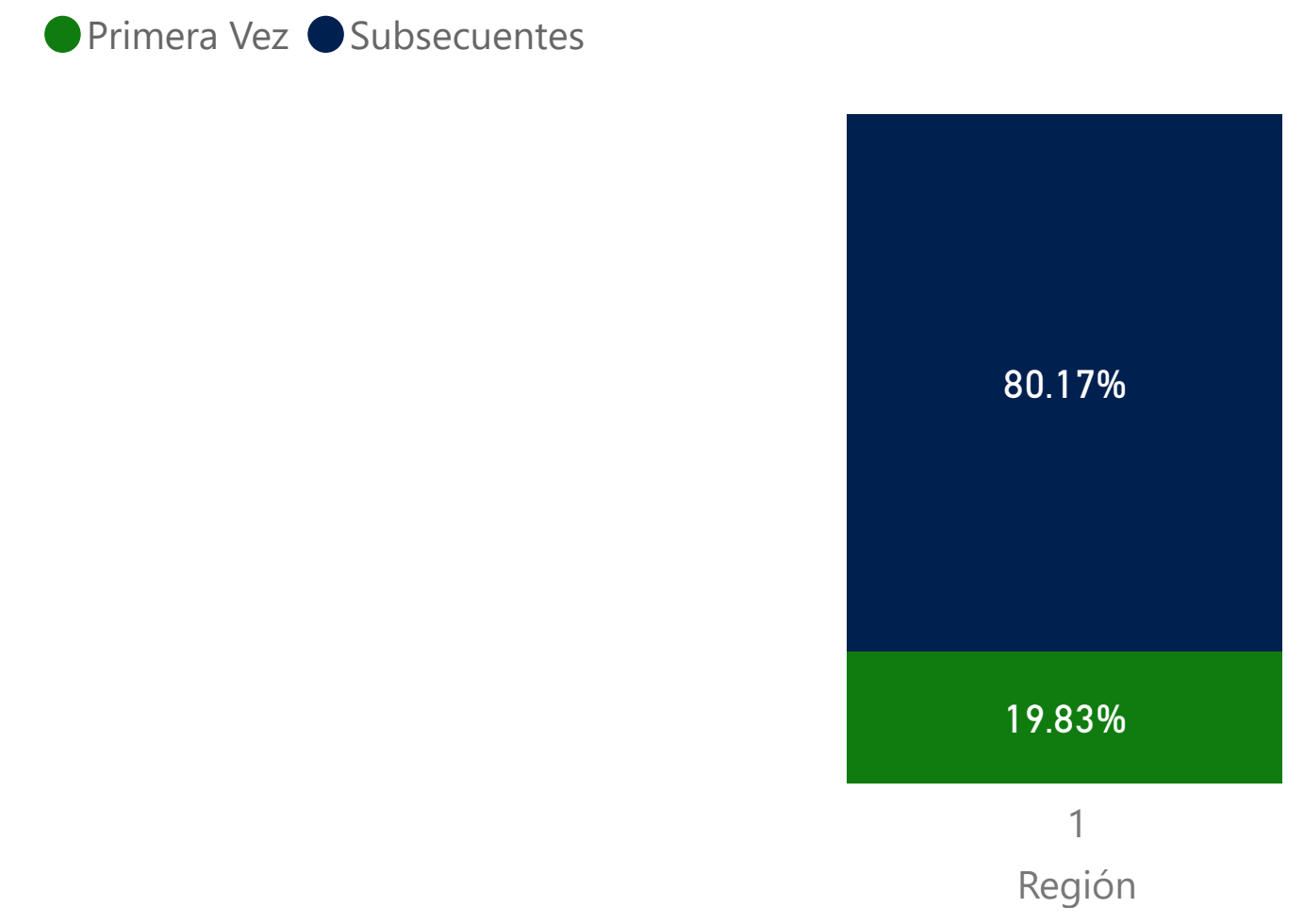
47	6.16%
Bajo peso	
37	4.85%
Prematuros	
0	0.00%
Mal formacion	



8,120
Total consulta externa

6,297  77.55% | 1,823  22.45%

Consultas de 1ra. Vez y Subsecuentes por Regiones

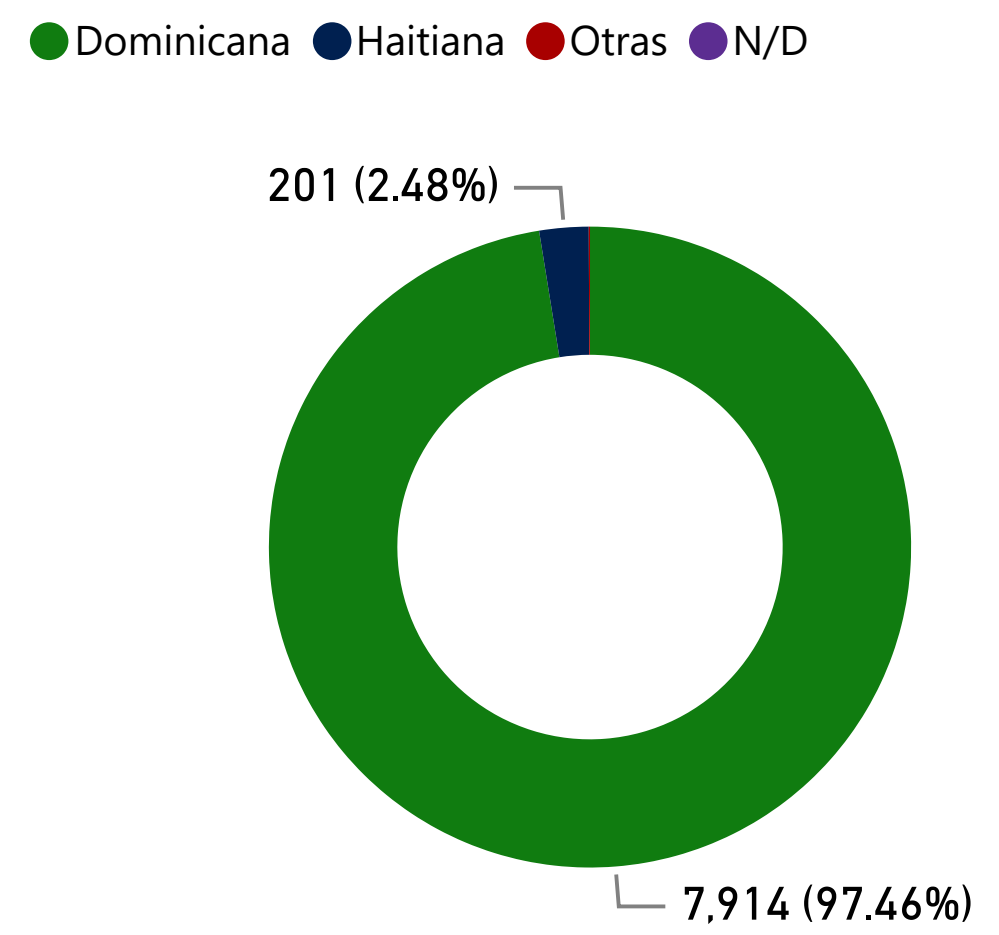


Region	No.	%
REGION 1	8,120	100.00%
Total	8,120	100.00%

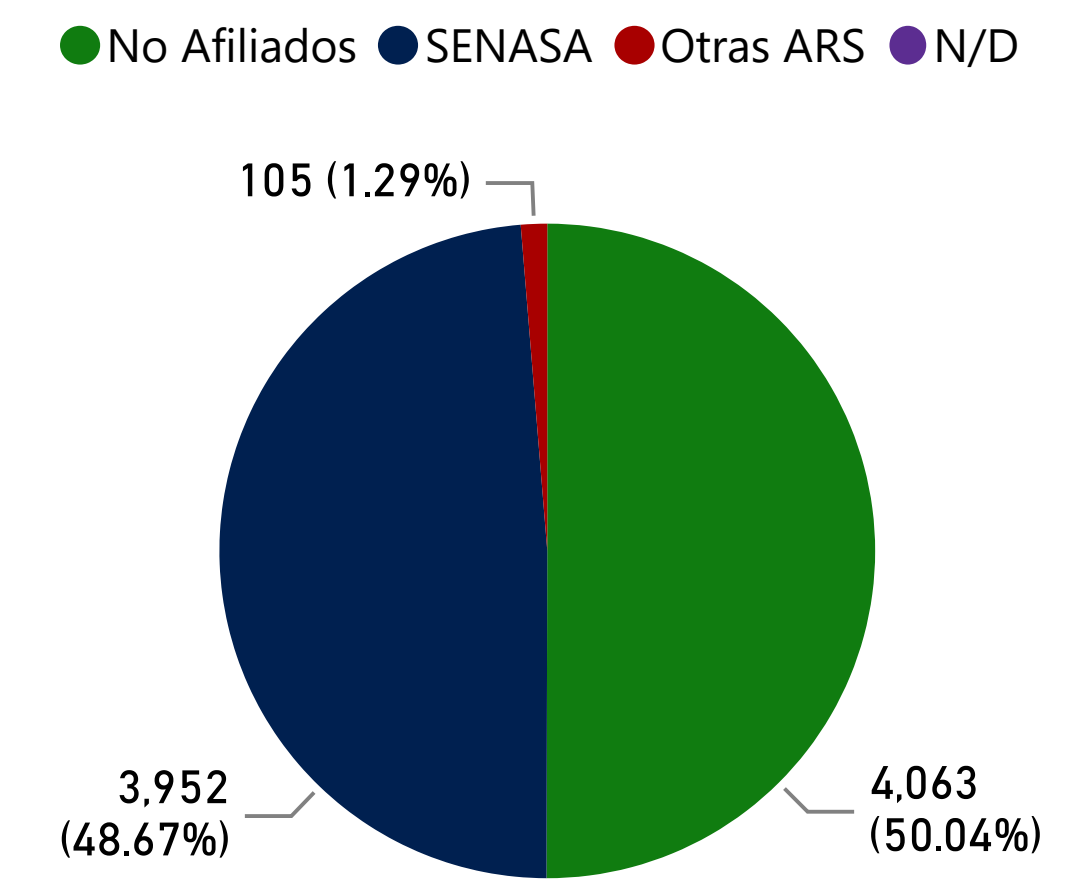
Servicio	1ra. Vez	Subsecuente	Total Consultas
Obstetricia	390	1,912	2,302
Medicina General	221	1,250	1,471
Medicina Familiar	63	559	622
Otras Consultas	3	545	548
Pediatría	61	476	537
Planificación Familiar	79	395	474
Consejería	227	215	442
Medicina Interna	136	211	347
Ortopedia	110	231	341
Ginecología	43	239	282
Cardiología	39	188	227
Urología	35	124	159
Psicología	78	43	121
Neumología	45	34	79
Gastroenterología	29	36	65
Cirugía General	16	24	40
Endocrinología	20	14	34
Dermatología	3	13	16
Perinatología	12	1	13
Cirugía Cardiovascular	0	0	0
Cirugía Pediátrica	0	0	0
Cirugía Plástica	0	0	0
Fisiatría	0	0	0
Geriatría	0	0	0
Hematología	0	0	0
Total	1,610	6,510	8,120

Provincia	No.	%
SAN CRISTOBAL	6,021	74.15%
PERAVIA	1,800	22.17%
SAN JOSE DE OCOA	299	3.68%
Total	8,120	100.00%

Consultas por nacionalidad



Consultas por afiliación



Establecimiento	No.	%
TOMASINA VALDEZ	1,713	21.10%
VILLA FUNDACION	1,076	13.25%
NUESTRA SRA DE LA ALTAGRACIA	1,000	12.32%
JUAN PABLO PINA	845	10.41%
MARIA PANIAGUA	630	7.76%
YAGUATE	588	7.24%
NUESTRA SENORA DE REGLA	459	5.65%
BARSEQUILLO	377	4.64%
VILLA ALTAGRACIA	344	4.24%
Total	8,120	100.00%



Atrás



Año: 2020

Trimestre: All

Mes: Mayo

Región: REGION 1

Provincia: All

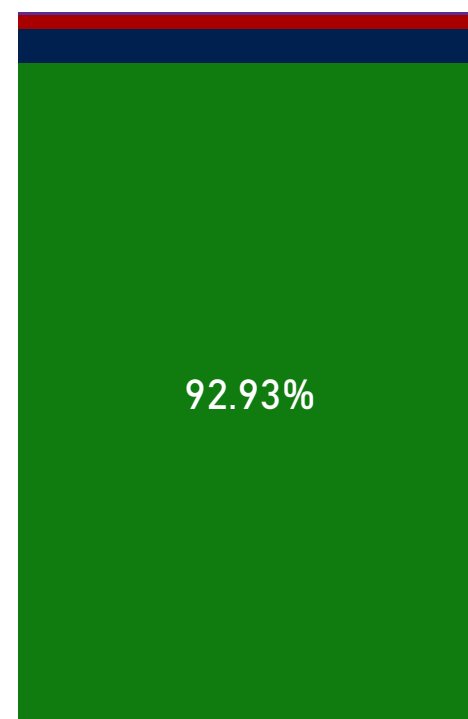
Establecimiento: All



26,140
Total de emergencias

Tipos de emergencia por Región

- Propios medios
- Ingreso 911
- Referido de otro EESS
- Otros medios

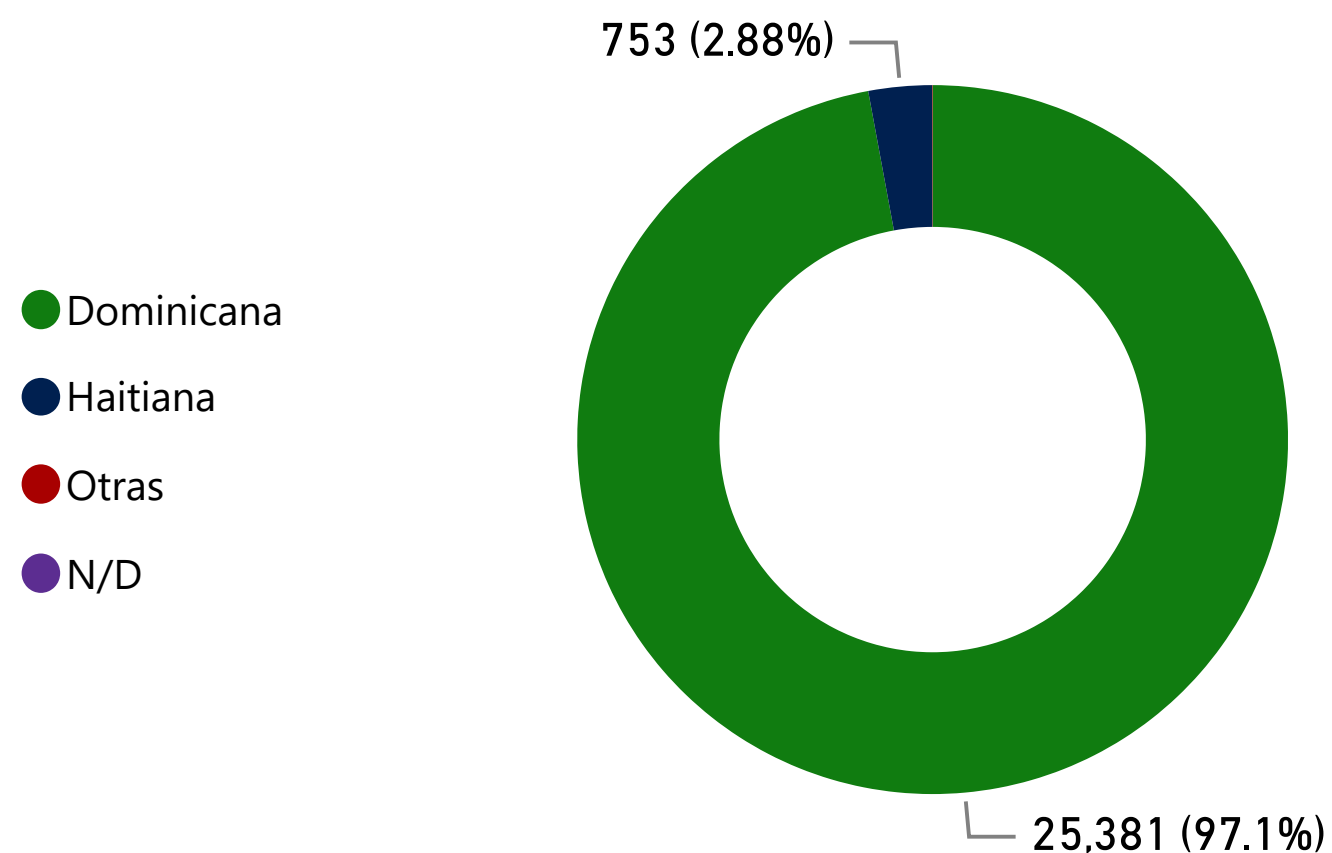


Region	No.	%
REGION 1	26,140	100.00%
Total	26,140	100.00%



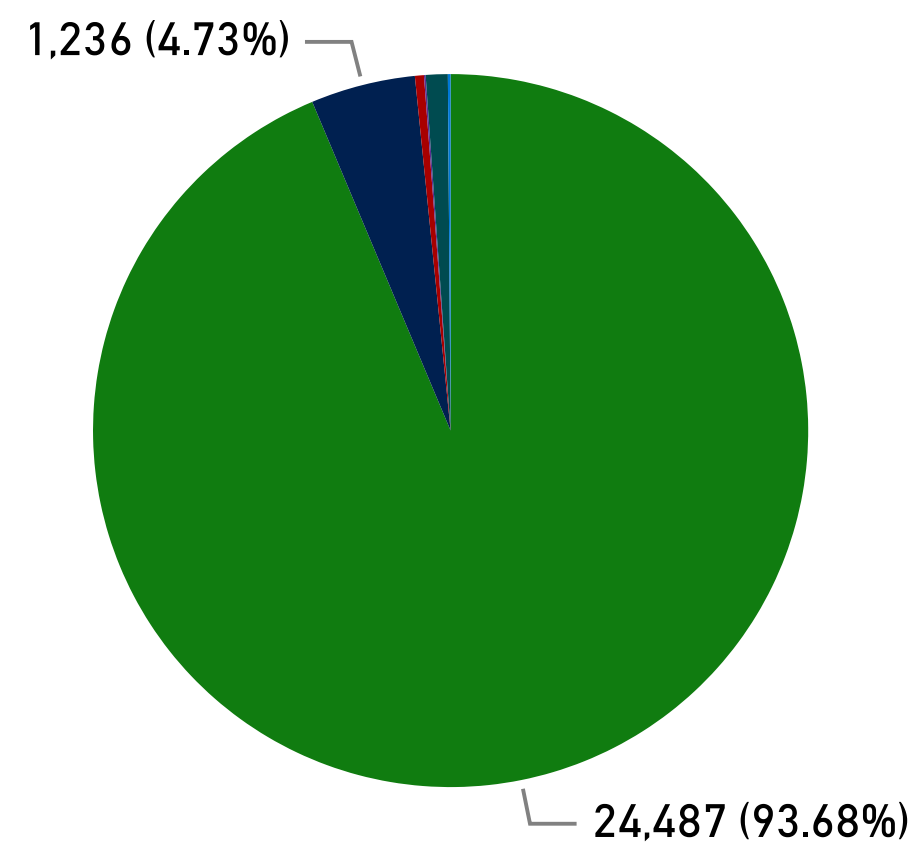
Provincia	No.	%
SAN CRISTOBAL	18,473	70.67%
PERAVIA	5,436	20.80%
SAN JOSE DE OCOA	2,231	8.53%
Total	26,140	100.00%

Emergencias por nacionalidad



Egresos

- Altas medicas
- Hospitalizacion
- Altas peticion
- Egreso por fugas
- Referido a otro EESS
- Defunciones





establecimiento	No.	%
JUAN PABLO PINA	5,117	19.58%
BARSEQUILLO	3,089	11.82%
NUESTRA SENORA DE REGLA	2,841	10.87%
MARIA PANIAGUA	2,023	7.74%
YAGUATE	1,857	7.10%
SAN JOSE	1,551	5.93%
NIZAO	1,491	5.70%
VILLA ALTAGRACIA	1,406	5.38%
CAMBITA GARABITO	1,260	4.82%
CAMBITA PUEBLO	1,125	4.30%
Total	26,140	100.00%



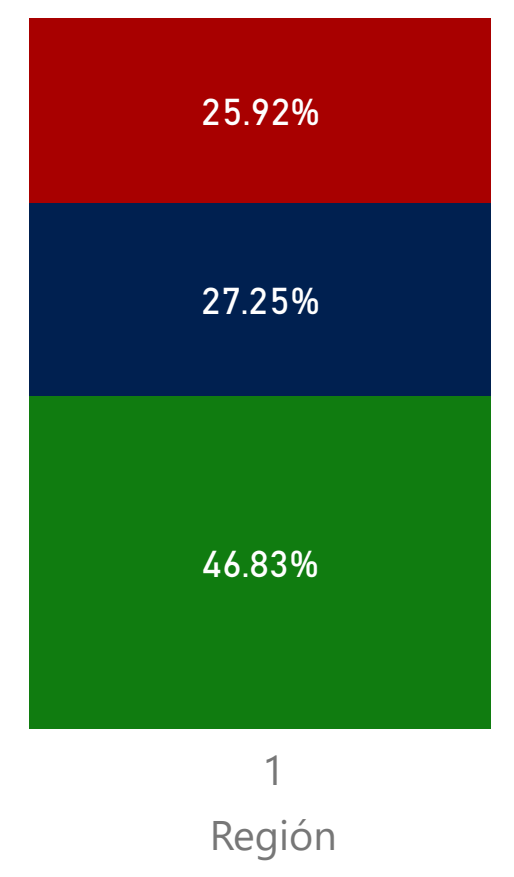
39,488

Pruebas de laboratorio

28,468  72.09%  11,020 27.91%

Pruebas a pacientes por Región

● Ambulatorios ● Hospitalizados ● Emergencias



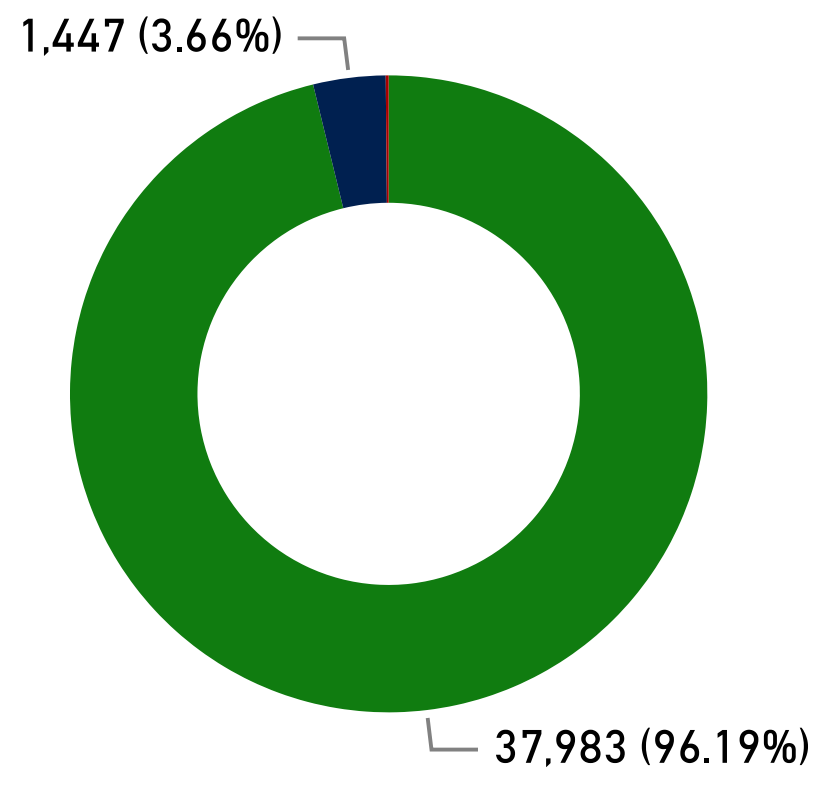
Region	No.	%
REGION 1	39,488	100.00%
Total	39,488	100.00%

Pruebas	Ambulatorios	Hospitalizados	Emergencias	Total
Hemograma Completo	2,098	2,377	5,004	9,479
Otras pruebas	4,621	1,538	460	6,619
Orina	2,211	277	2,380	4,868
Glucosa	1,670	1,653	1,363	4,686
Creatinina	797	929	52	1,778
Urea	766	931	50	1,747
Tipificación sanguínea y Rh	769	333	619	1,721
VIH	1,141	113	43	1,297
TGP	460	793	27	1,280
TGO	477	712	27	1,216
VDRL	957	242	14	1,213
Colesterol	667	154	25	846
Triglicéridos	624	155	22	801
VHB	643	46	0	689
Coprológico	439	35	143	617
Electrolitos	12	285	0	297
Bilirrubina	88	138	6	232
Total				
Tiempo de	21	20	1	42
Total	18,491	10,760	10,237	39,488

Provincia	No.	%
SAN CRISTOBAL	26,691	67.59%
PERAVIA	7,572	19.18%
SAN JOSE DE OCOA	5,225	13.23%
Total	39,488	100.00%

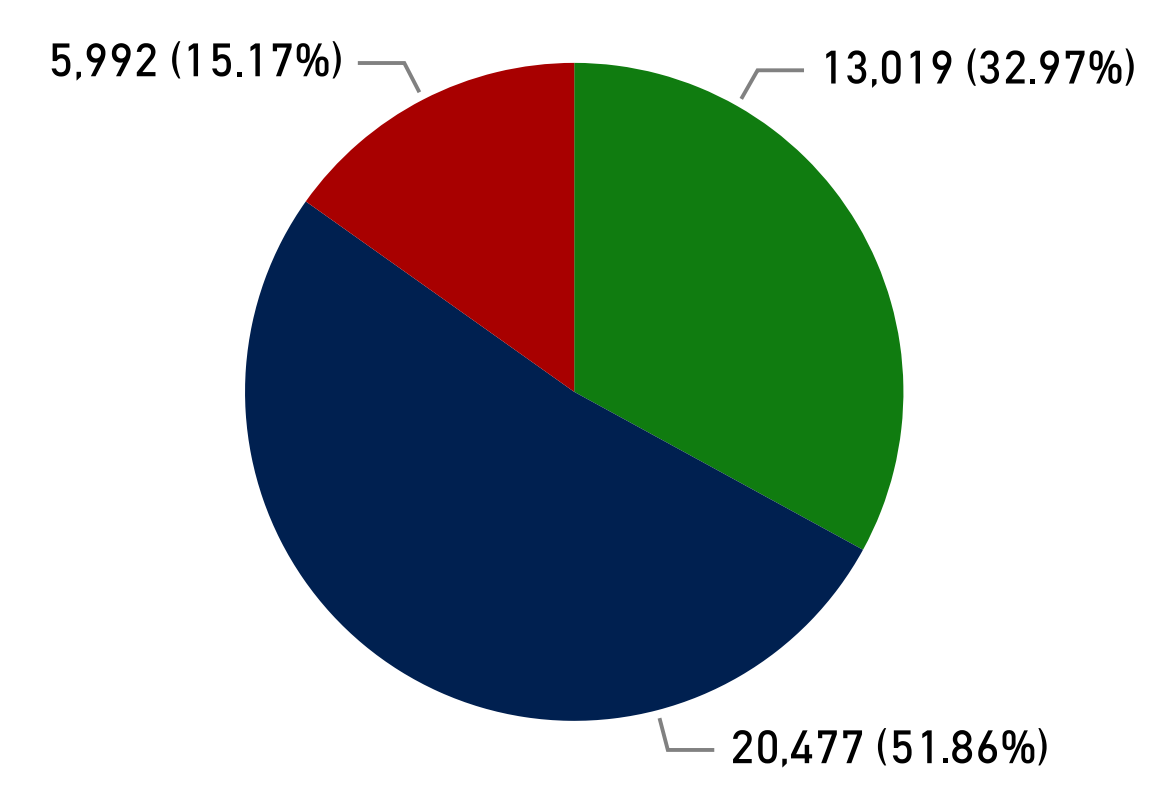
Laboratorios por Nacionalidades

● Dominicana ● Haitiana ● Otras ● N/D




Laboratorios por afiliación


● No Afiliados ● SENASA ● Otra ARS ● N/D



Establecimiento	No.	%
JUAN PABLO PINA	14,223	36.02%
NUESTRA SENORA DE REGLA	5,407	13.69%
SAN JOSE	4,923	12.47%
NUESTRA SRA DE LA ALTAGRACIA	2,420	6.13%
BARSEQUILLO	1,994	5.05%
DR RAFAEL J MANON	1,655	4.19%
CAMBITA PUEBLO	1,466	3.71%
YAGUATE	1,390	3.52%
TOMASINA VALDEZ	1,163	2.95%
Total	39,488	100.00%

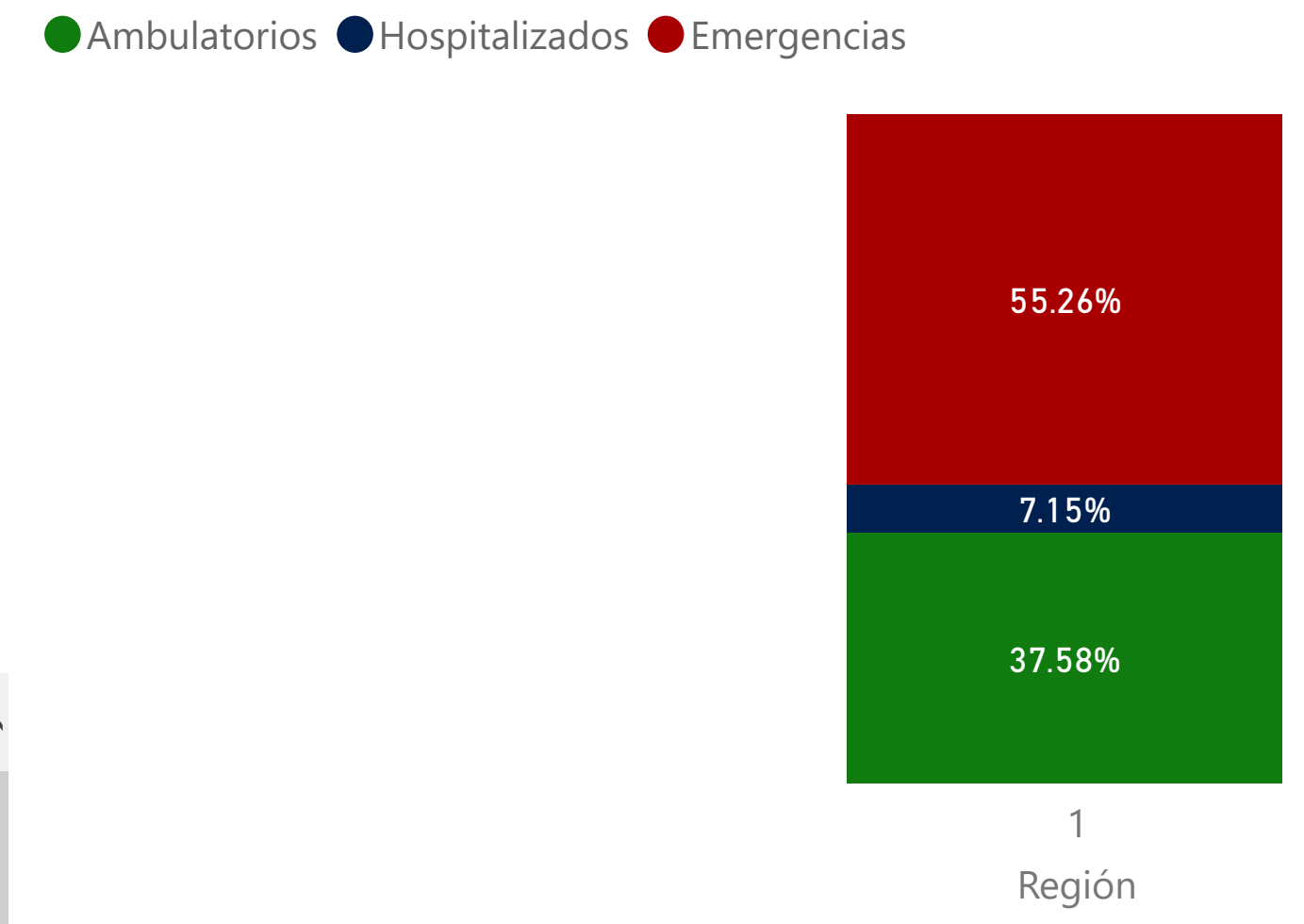


4,236
Total Imagenes

2,270  53.59% | 1,966  46.41%

Servicio	Ambulatorios	Hospitalizados	Emergencias	Total
Radiografía	590	170	1,818	2,578
Sonografía	796	75	59	930
Tomografía	72	38	455	565
Electrocardiogram	130	20	9	159
Sonomamografía	4	0	0	4
Broncoscopia	0	0	0	0
Cistoscopia	0	0	0	0
Colposcopia	0	0	0	0
Densitometría	0	0	0	0
Ecografía	0	0	0	0
Electroencefalografía	0	0	0	0
Endoscopías Aparato Respiratorio	0	0	0	0
Endoscopías Gástrica	0	0	0	0
ERCP	0	0	0	0
Espirometría	0	0	0	0
Fluoroscopia	0	0	0	0
Camografía	0	0	0	0
Total	1,592	303	2,341	4,236

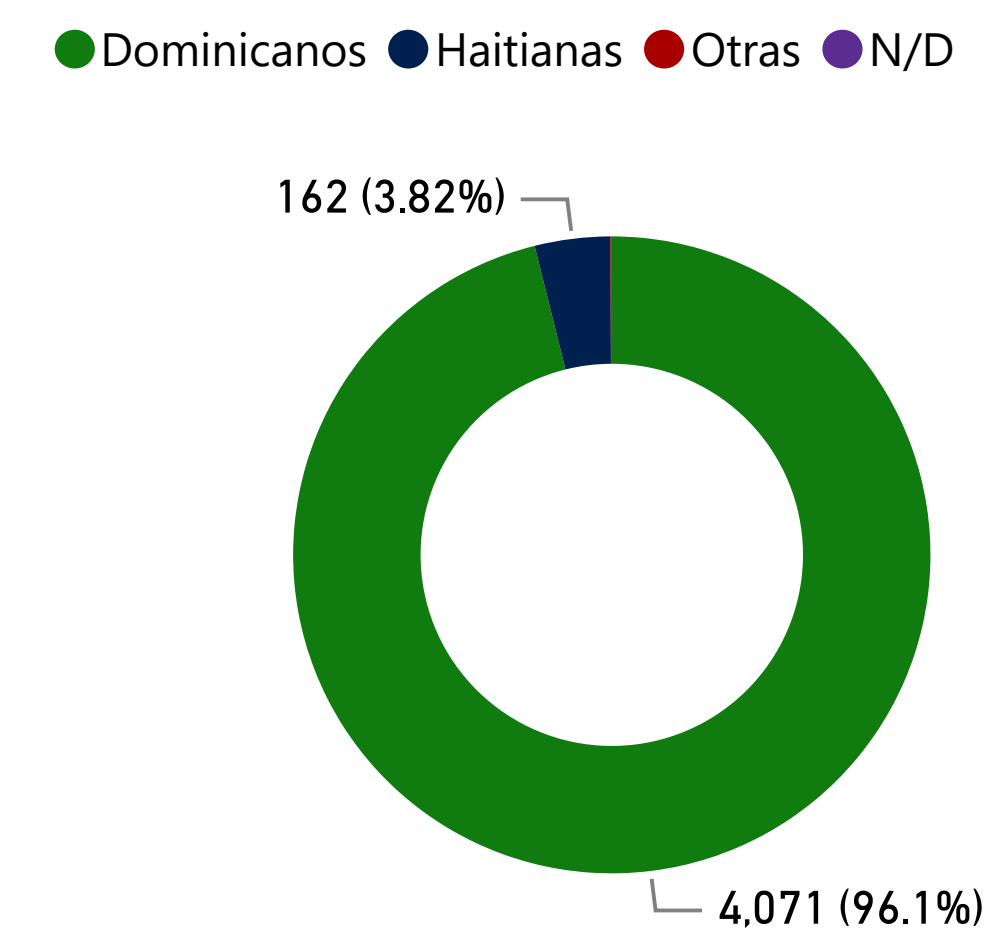
Imágenes a pacientes por Región



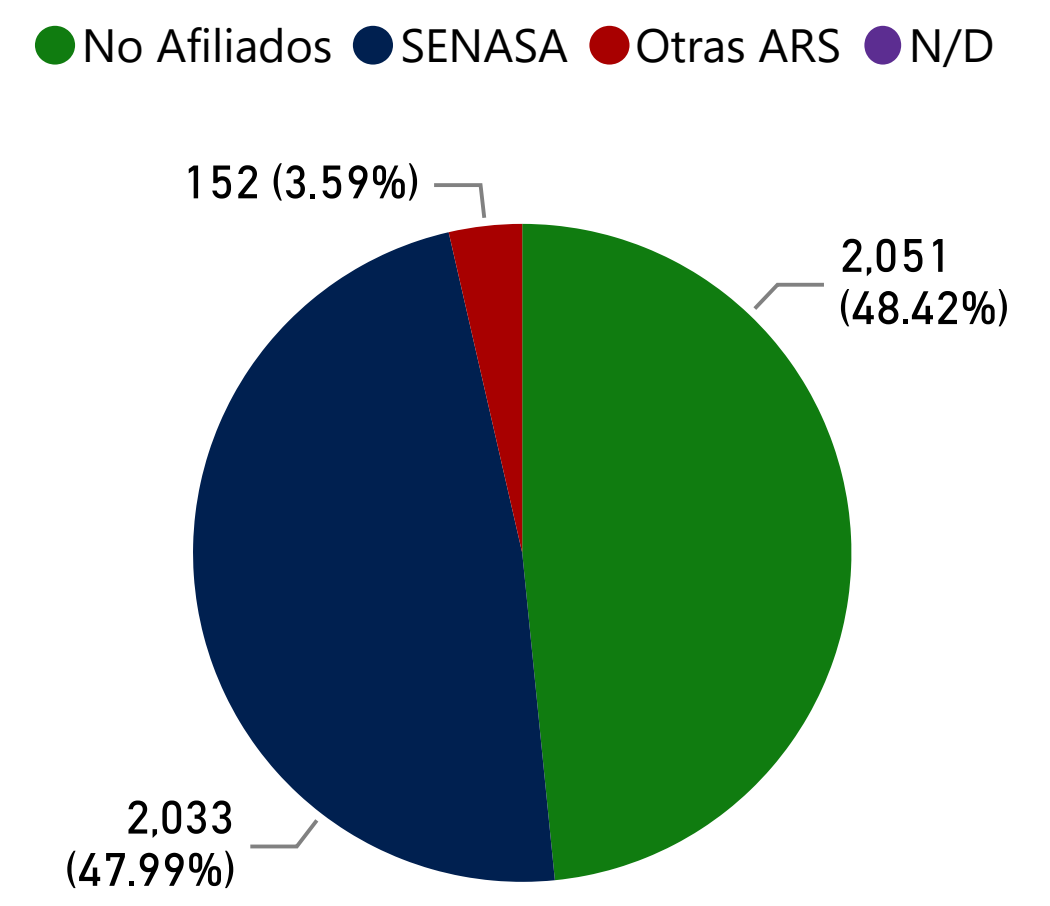
Region	No.	%
REGION 1	4,236	100.00%
Total	4,236	100.00%

Provincia	No.	%
SAN CRISTOBAL	2,699	63.72%
PERAVIA	1,012	23.89%
SAN JOSE DE OCOA	525	12.39%
Total	4,236	100.00%

Imágenes por Nacionalidades



Imágenes por afiliación



Establecimiento	No.	%
JUAN PABLO PINA	1,450	34.23%
BARSEQUILLO	739	17.45%
NUESTRA SENORA DE REGLA	693	16.36%
SAN JOSE	525	12.39%
DR RAFAEL J MANON	265	6.26%
NIZAO	249	5.88%
VILLA ALTAGRACIA	147	3.47%
VILLA FUNDACION	70	1.65%
NUESTRA SRA DE LA ALTAGRACIA	63	1.49%
Total	4,236	100.00%



Atrás



Año

2020

Trimestre

All

Mes

Mayo

Región

REGION 1

Provincia

All

Establecimiento

All

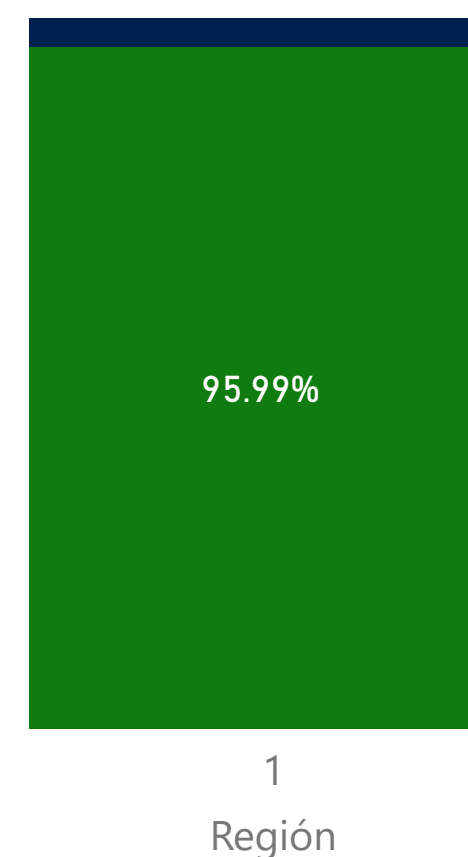


1,523

Total de Hospitalizaciones

Egresos hospitalización por Región

Egresos Altas Egresos Defuncion



Region	No.	%
REGION 1	1,523	100.00%
Total	1,523	100.00%

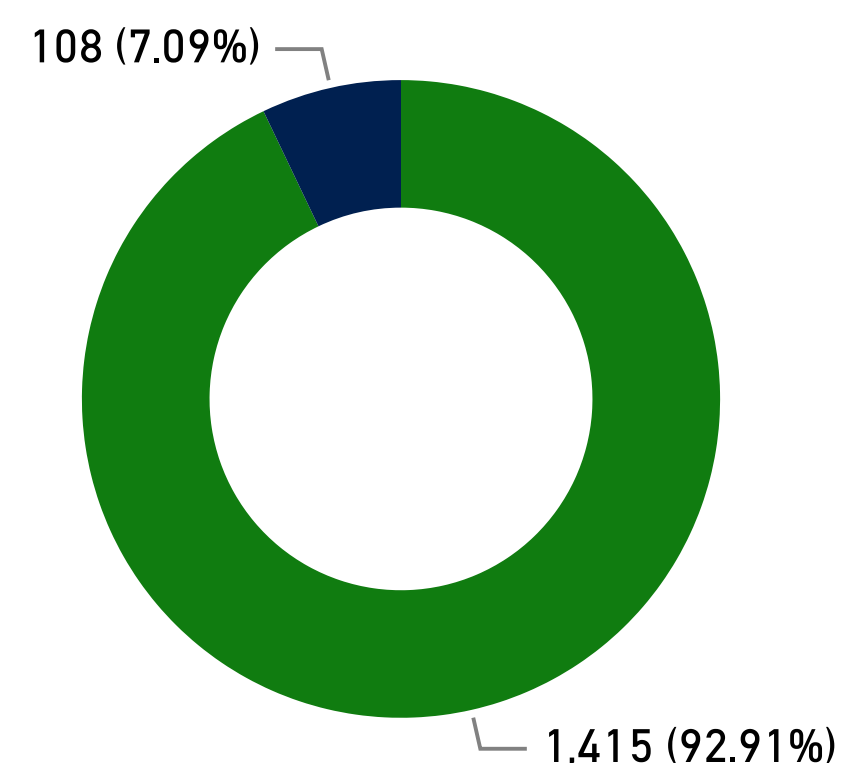
Egresos

Servicio	Altas	Defunciones	Total
Obstetricia	836	0	836
Medicina interna	123	14	137
Otras Especialidades	111	7	118
Pediatría	100	1	101
Medicina General	62	20	82
Cirugía General	51	2	53
Cardiología	25	4	29
Ginecología	28	0	28
Gastroenterología	25	0	25
Ortopedia	25	0	25
Neumología	21	2	23
Cuidados Intensivos	12	9	21
Endocrinología	12	2	14
Psiquiatría	8	0	8
Hematología	7	0	7
Neurocirugía	6	0	6
Urología	6	0	6
Nefrología	4	0	4
Geriatría	0	0	0
Oftalmología	0	0	0
Otorrinolaringología	0	0	0
Total	1,462	61	1,523

Provincia	No.	%
SAN CRISTOBAL	967	63.49%
PERAVIA	394	25.87%
SAN JOSE DE OCOA	162	10.64%
Total	1,523	100.00%

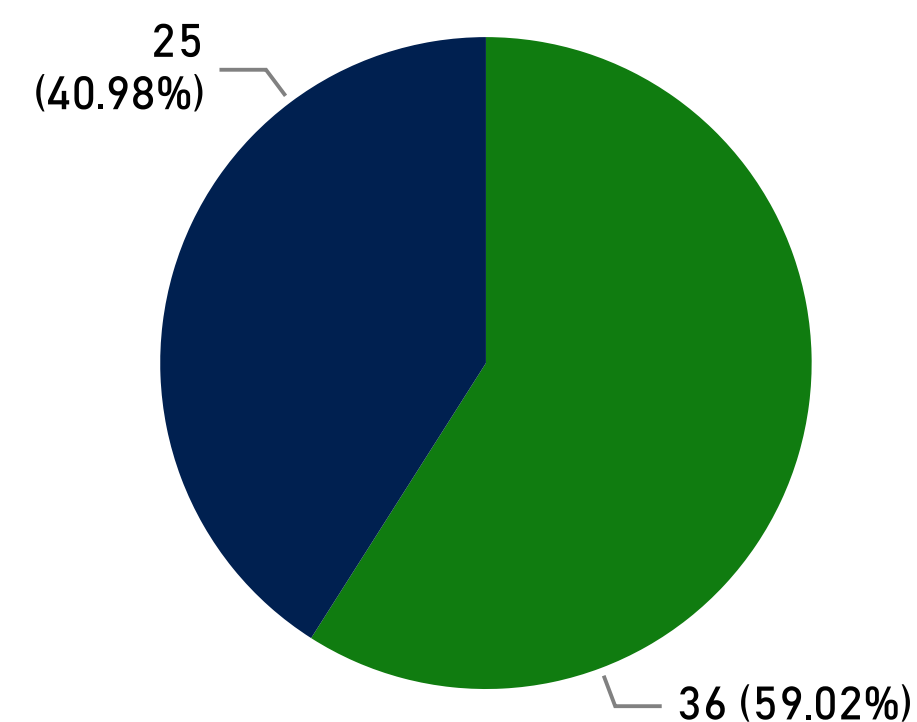
Hospitalizaciones por Nacionalidades

Dominicanos Haitianas Otras N/D



Egresos por defunciones

Defunciones Mayor 48 horas Defunciones Menor de 48 ...



Establecimiento	No.	%
JUAN PABLO PINA	633	41.56%
NUESTRA SENORA DE REGLA	391	25.67%
SAN JOSE	157	10.31%
BARSEQUILLO	105	6.89%
VILLA ALTAGRACIA	54	3.55%
CAMBITA PUEBLO	50	3.28%
DR RAFAEL J MANON	36	2.36%
NUESTRA SRA DE LA ALTAGRACIA	32	2.10%
YAGUATE	31	2.04%
TOMASINA VALDEZ	16	1.05%
Total	1,523	100.00%



Atrás



Año

2020

Trimestre

All

Mes

Mayo

Región

REGION 1

Provincia

All

Establecimiento

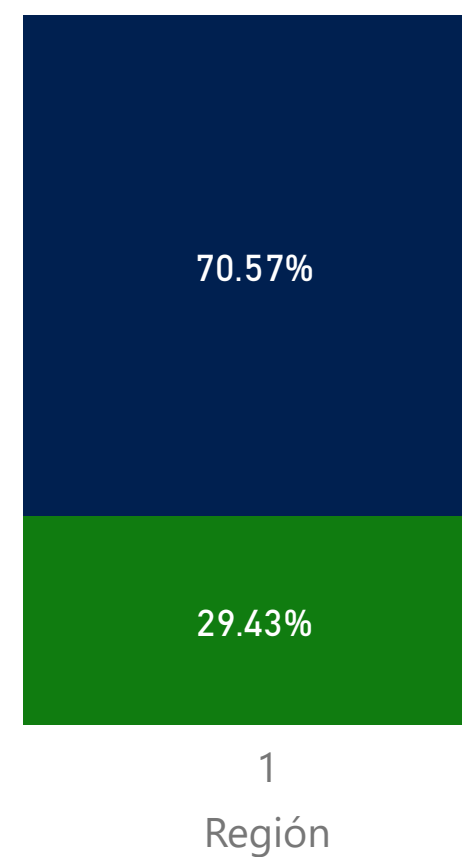
All

435
Total proc. quirúrgicos

289 66.44% 146 22.45%

Procedimientos Quirúrgicos por Región

● Cirugía Menor ● Cirugía Mayor



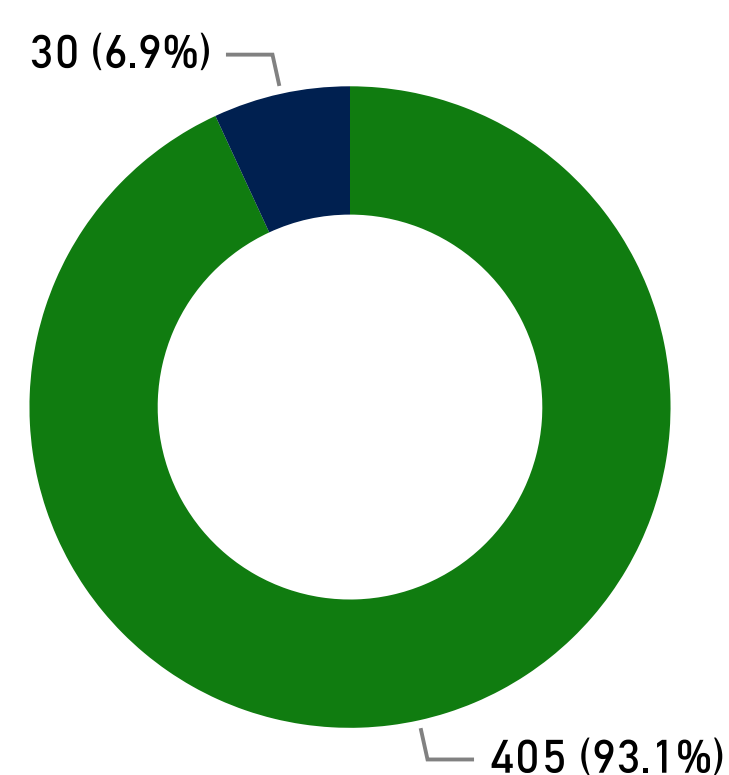
Region	No.	%
REGION 1	435	100.00%
Total	435	100.00%

Servicio	Cirugía Menor	Cirugía Mayor	Total
Obstetricia	0	192	192
Otros procedimientos quirurgicos	116	0	116
Cirugía General	7	52	59
Ginecología	5	37	42
Odontología	0	9	9
Neurocirugía	0	7	7
Cirugías Pediátricas	0	5	5
Cirugía Maxilofacial - Salud Bucal	0	3	3
Ortopedia	0	2	2
Cardiología	0	0	0
Cirugía de Reducción - Salud Bucal	0	0	0
Cirugía Plástica	0	0	0
Dermatología	0	0	0
Oftalmología	0	0	0
Oncológica	0	0	0
Otorrinolaringología	0	0	0
Reconstructivas no Estéticas	0	0	0
Trasplantes	0	0	0
Total	128	307	435

Provincia	No.	%
SAN CRISTOBAL	242	55.63%
SAN JOSE DE OCOA	170	39.08%
PERAVIA	23	5.29%
Total	435	100.00%

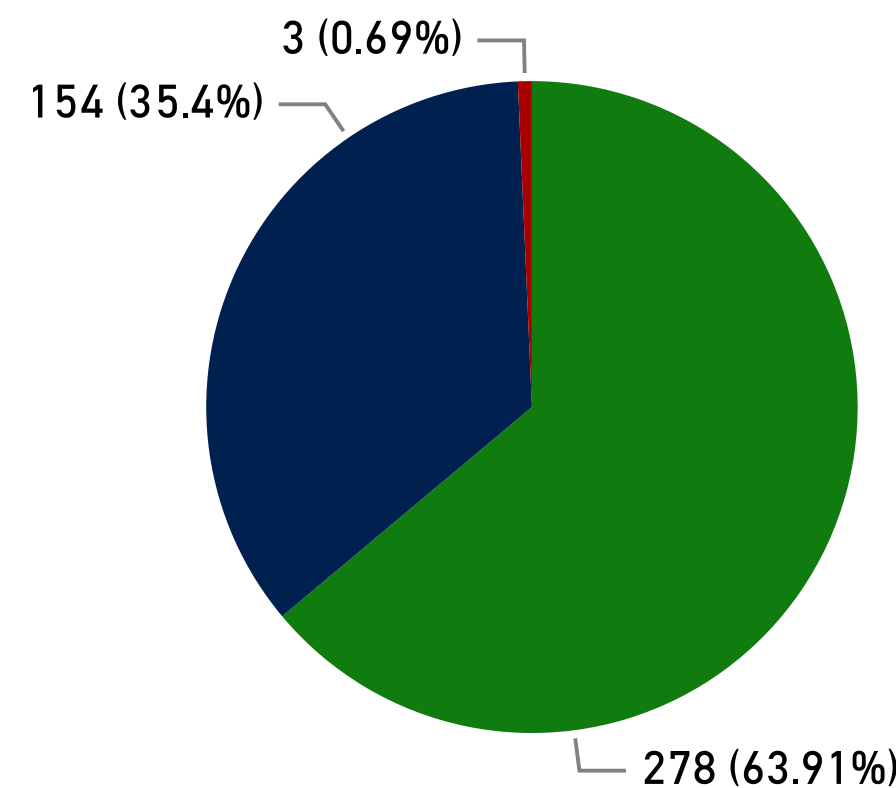
Cirugías por Nacionalidades

● Dominicana ● Haitiana ● Otras ● N/D



Cirugías por afiliación

● No Afiliados ● SENASA ● Otras ARS ● N/D



Establecimiento	No.	%
JUAN PABLO PINA	184	42.30%
SAN JOSE	170	39.08%
CAMBITA PUEBLO	39	8.97%
NUESTRA SENORA DE REGLA	23	5.29%
VILLA ALTAGRACIA	8	1.84%
DR RAFAEL J MANON	5	1.15%
BARSEQUILLO	4	0.92%
TOMASINA VALDEZ	1	0.23%
YAGUATE	1	0.23%
CAMBITA CARABITO	0	0.00%
Total	435	100.00%



Atrás



Año

2020

Trimestre

All

Mes

Mayo

Región

REGION 1

Provincia

All

Establecimiento

All

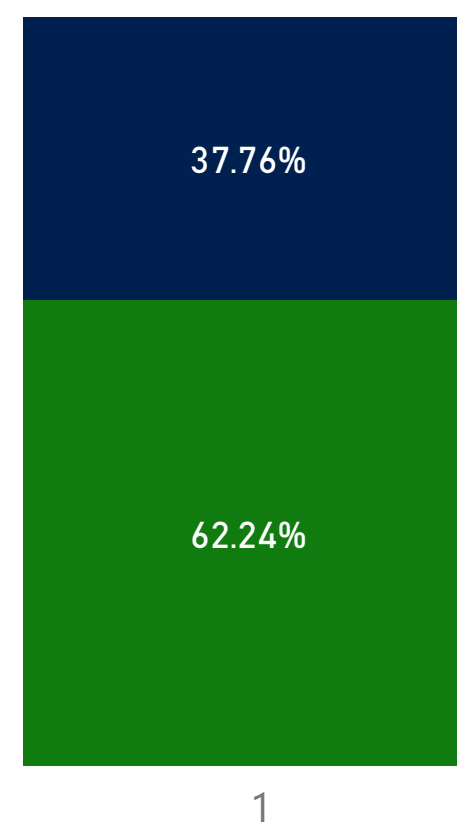
776
Total de partos

5
Gemelares

0
Multiples

Tipo de partos por Región

Via vaginal (green dot) Via cesarea (blue dot)

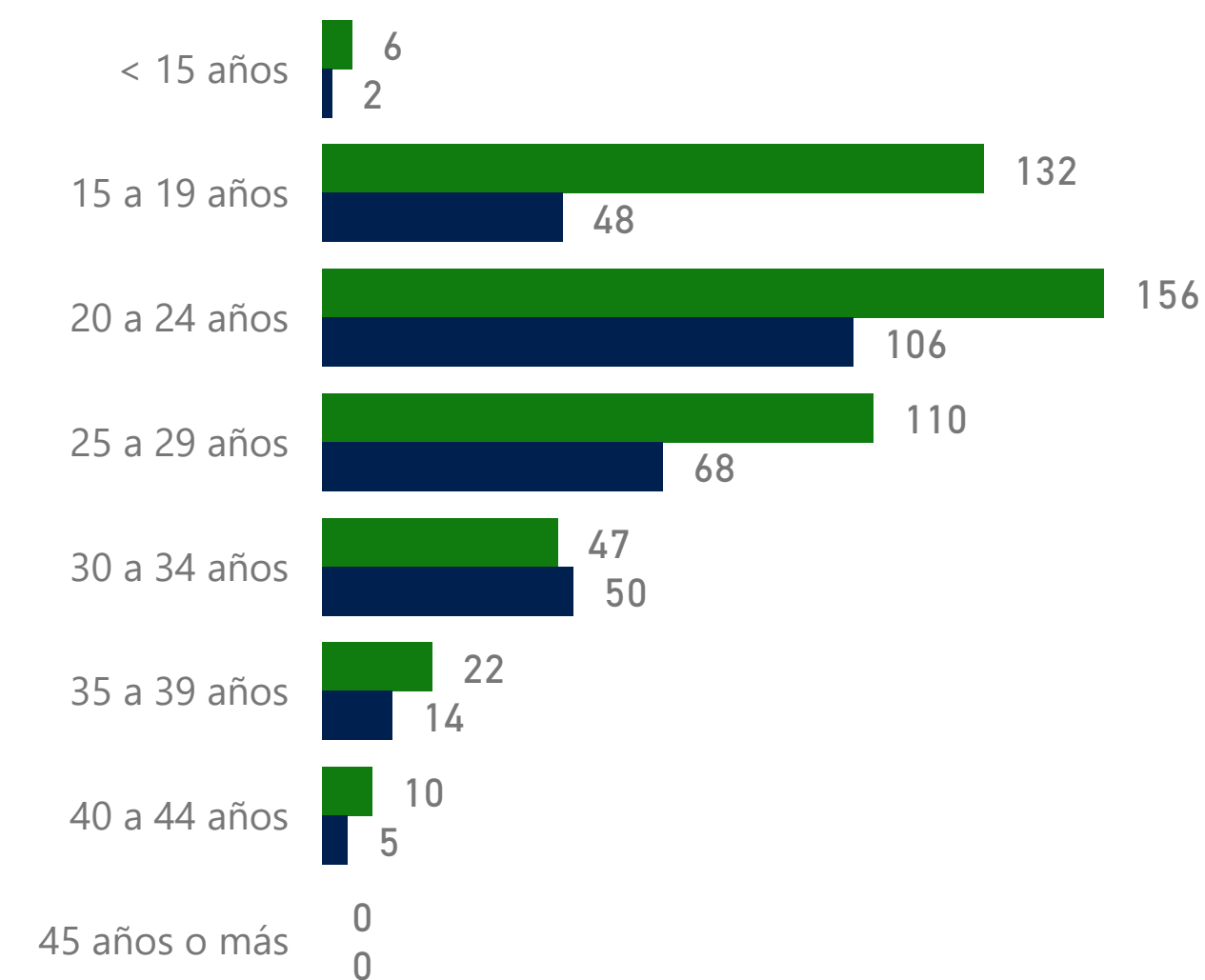


Region	Vaginal	Cesarea	Total	%
REGION 1	483	293	776	100.00%
Total	483	293	776	100.00%

Establecimiento	Vaginal	Cesarea	Total	%
JUAN PABLO PINA	149	121	270	34.79%
NUESTRA SENORA DE REGLA	119	65	184	23.71%
BARSEQUILLO	62	41	103	13.27%
SAN JOSE	37	42	79	10.18%
CAMBITA PUEBLO	22	18	40	5.15%
VILLA ALTAGRACIA	35	4	39	5.03%
NUESTRA SRA DE LA ALTAGRACIA	23	0	23	2.96%
YAGUATE	21	1	22	2.84%
TOMASINA VALDEZ	13	1	14	1.80%
NIZAO	1	0	1	0.13%
VILLA FUNDACION	1	0	1	0.13%
CAMBITA GARABITO	0	0	0	0.00%
DR GUARIONEX ALCANTARA	0	0	0	0.00%
DR RAFAEL J MANON	0	0	0	0.00%
MARIA PANIAGUA	0	0	0	0.00%
Total	483	293	776	100.00%

Partos po grupo de edad de la madre

Via vaginal (green dot) Via cesarea (blue dot)

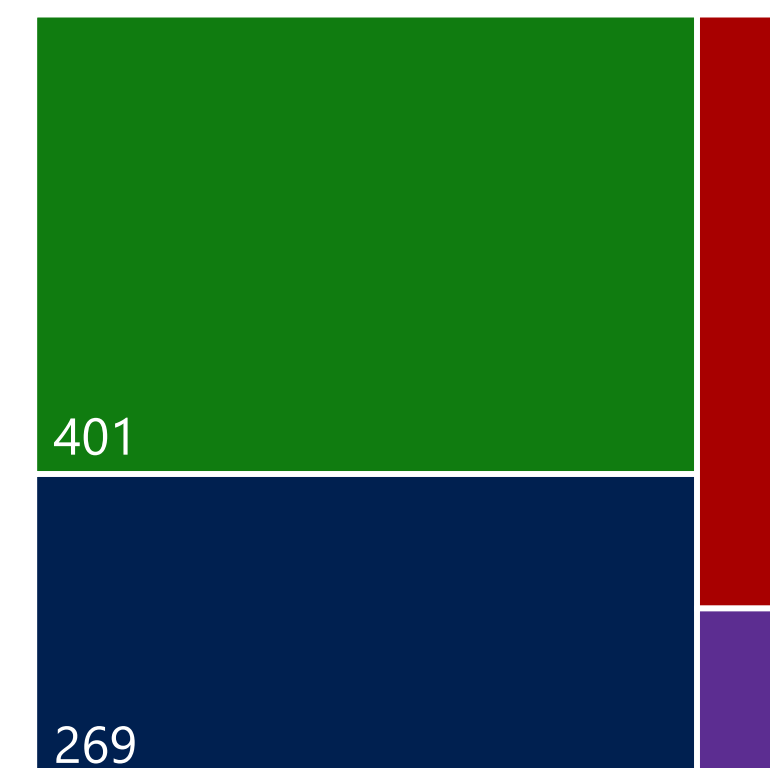


Partos por nacionalidad

670 Dominicana
106 Haitiana
0 Otras

Tipo de parto por nacionalidad

Dom vaginal (green dot)
Dom cesarea (blue dot)
Haiti vaginal (red dot)
Haiti cesarea (purple dot)
Otra vaginal (teal dot)
Otra cesarea (light blue dot)



Provincia	Vaginal	Cesarea	Total	%
SAN CRISTOBAL	325	186	511	65.85%
PERAVIA	121	65	186	23.97%
SAN JOSE DE OCOA	37	42	79	10.18%
Total	483	293	776	100.00%



Atrás



Año

2020

Trimestre

All

Mes

Mayo

Región

REGION 1

Provincia

All

Establecimiento

All



763

Total nacidos vivos

Region	No.	%
REGION 1	763	100.00%
Total	763	100.00%



18

Nacidos muertos

Region	No.	%
REGION 1	18	100.00%
Total	18	100.00%

Nacidos vivos por grupo de edad



Nacidos muertos por edad de la madre

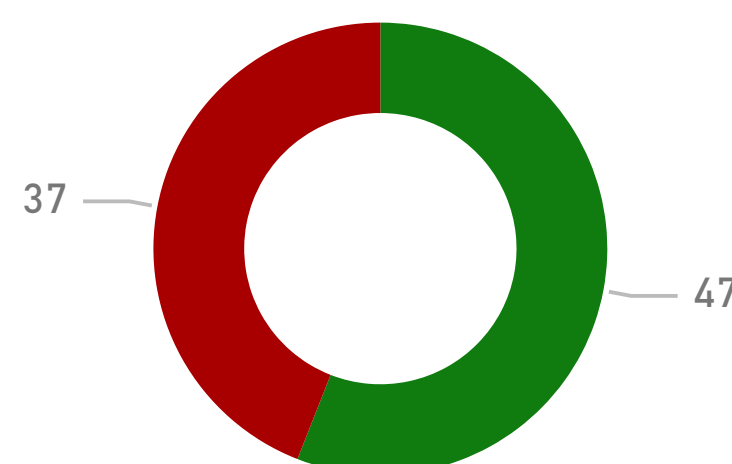


Provincia	No.	%
SAN CRISTOBAL	504	66.06%
PERAVIA	180	23.59%
SAN JOSE DE OCOA	79	10.35%
Total	763	100.00%

Provincia	No.	%
SAN CRISTOBAL	10	55.56%
PERAVIA	7	38.89%
SAN JOSE DE OCOA	1	5.56%
Total	18	100.00%

Partos por condición de nacimientos

● Bajo peso ● Mal formación ● Prematuros



Establecimiento	No.	%
JUAN PABLO PINA	265	34.73%
NUESTRA SENORA DE REGLA	178	23.33%
BARSEQUILLO	102	13.37%
SAN JOSE	79	10.35%
CAMBITA PUEBLO	39	5.11%
VILLA ALTAGRACIA	39	5.11%
NUESTRA SRA DE LA ALTAGRACIA	23	3.01%
YAGUATE	22	2.88%
TOMASINA VALDEZ	14	1.83%
Total	763	100.00%

Establecimiento	No.	%
JUAN PABLO PINA	7	38.89%
NUESTRA SENORA DE REGLA	7	38.89%
BARSEQUILLO	2	11.11%
CAMBITA PUEBLO	1	5.56%
SAN JOSE	1	5.56%
CAMBITA GARABITO	0	0.00%
DR GUARIONEX ALCANTARA	0	0.00%
DR RAFAEL J MANON	0	0.00%
MARIA PANIAGUA	0	0.00%
NIZAO	0	0.00%
NUESTRA SRA DE LA	0	0.00%
Total	18	100.00%

781

Total de Nacimientos



Atrás



Año

2020

Trimestre

All

Mes

Mayo

Región

REGION 1

Provincia

All

Establecimiento

All



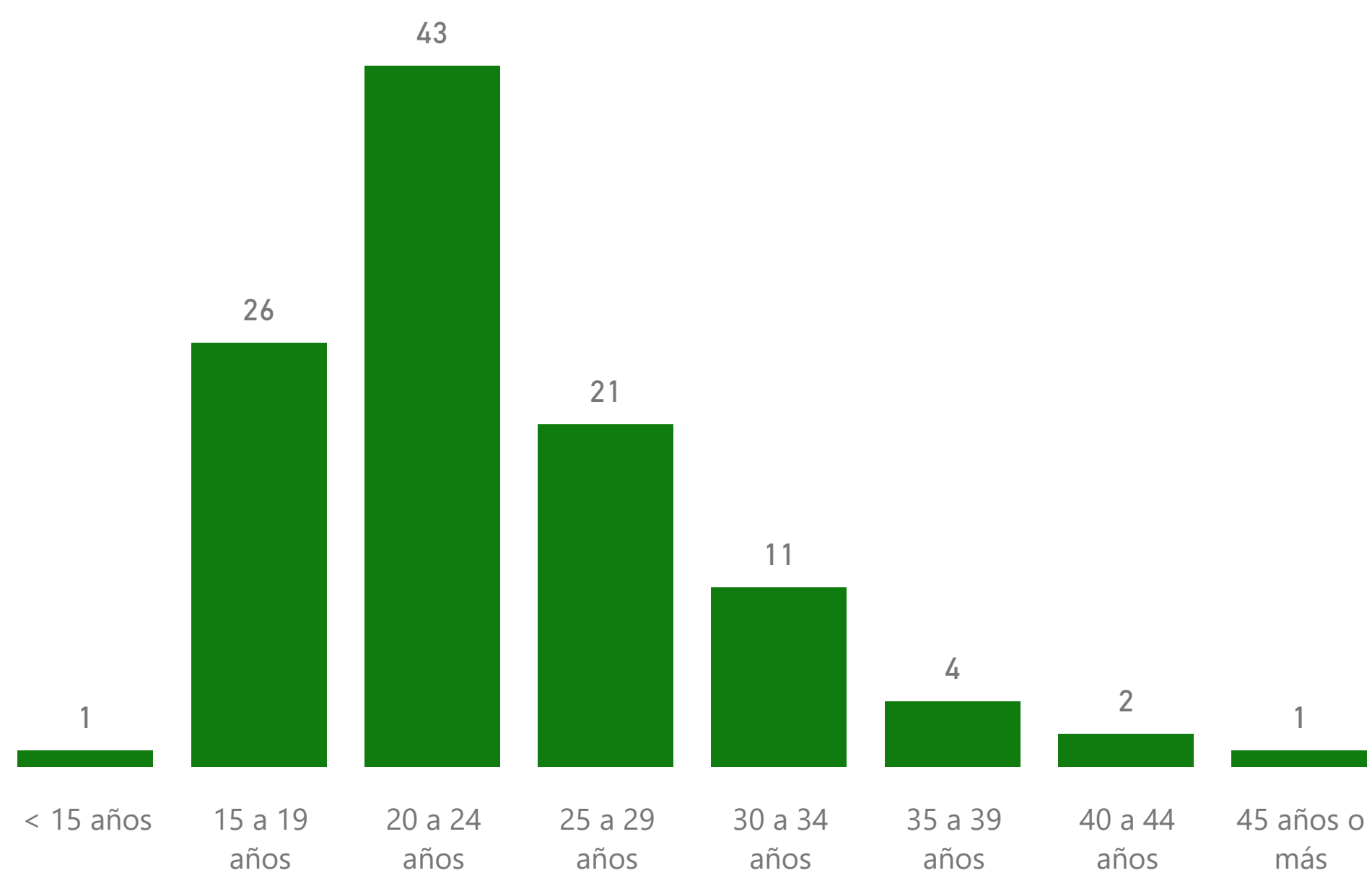
109
Abortos

Region	No.	%
REGION 1	109	100.00%
Total	109	100.00%

Provincia	No.	%
SAN CRISTOBAL	102	93.58%
SAN JOSE DE OCOA	7	6.42%
PERAVIA	0	0.00%
Total	109	100.00%

Establecimiento	No.	%
JUAN PABLO PINA	75	68.81%
BARSEQUILLO	22	20.18%
SAN JOSE	7	6.42%
VILLA ALTAGRACIA	3	2.75%
NUESTRA SRA DE LA ALTAGRACIA	2	1.83%
CAMBITA GARABITO	0	0.00%
CAMBITA PUEBLO	0	0.00%
DR GUARIONEX ALCANTARA	0	0.00%
DR RAFAEL J MANON	0	0.00%
MARIA PANIAGUA	0	0.00%
NIZAO	0	0.00%
NUESTRA SENORA DE REGLA	0	0.00%
TOMASINA VALDEZ	0	0.00%
VILLA FUNDACION	0	0.00%
YAGUATE	0	0.00%
Total	109	100.00%

Abortos por grupo de edad de la madre





Atrás



Año

2020

Trimestre

All

Mes

Mayo

Región

REGION 1

Provincia

All

Establecimiento

All

Morbilidades	No. casos en consulta externa	% casos en consulta externa	No. casos en emergencia	% Casos en emergencia	No. casos en hospitalización	% Casos en hospitalización
Otras causas de morbilidad	4,353	71.26%	14,185	63.73%	1,126	72.37%
I10-I15 - Enfermedades Hipertensivas	381	6.24%	1,325	5.95%	49	3.15%
J09-J10 - Gripe y Neumonía	240	3.93%	915	4.11%	30	1.93%
B82 - Parasitosis intestinales, sin otra especificación	149	2.44%	148	0.66%	12	0.77%
O10-O15 - Edema, proteinuria e hipertensión en el embarazo, el parto y el puerperio	136	2.23%	5	0.02%	65	4.18%
J00-J06 - Infecciones agudas de las vías respiratorias superiores	125	2.05%	715	3.21%	13	0.84%
J20-J22 - Enfermedades respiratorias inferiores agudas	120	1.96%	243	1.09%	12	0.77%
E10- E14 - Diabetes mellitus	89	1.46%	700	3.14%	23	1.48%
A00-A09 - Enfermedades infecciosas intestinales	82	1.34%	152	0.68%	6	0.39%
R50 - Fiebre de Origen desconocido	68	1.11%	819	3.68%	14	0.90%
Z30-Z39 - Intervenciones relativas a la reproducción	40	0.65%	0	0.00%	41	2.63%
R10-R19 - Síntomas de enfermedades digestivas y desórdenes abdominales	32	0.52%	313	1.41%	5	0.32%
A50-A64 - Infecciones con un modo de transmisión predominantemente sexual	28	0.46%	5	0.02%	3	0.19%
J30-J39 - Otras enfermedades de las vías respiratorias superiores	26	0.43%	102	0.46%	10	0.64%
M50-M54 - Otras dorsopatías	24	0.39%	139	0.62%	5	0.32%
N70-N77 - Enfermedades inflamatorias de los órganos pélvicos femeninos	24	0.39%	8	0.04%	3	0.19%
N25-N29 - Otros trastornos del riñón y del uréter	22	0.36%	44	0.20%	6	0.39%
D50-D53 - Anemias nutricionales	17	0.28%	46	0.21%	15	0.96%
D60-D64 - Aplasia y otras anemias	17	0.28%	2	0.01%	8	0.51%
L00-L08 - Infecciones de la piel y del tejido subcutáneo	17	0.28%	22	0.10%	2	0.13%
J40-J47 - Enfermedades respiratorias inferiores crónicas	16	0.26%	69	0.31%	5	0.32%
K20-K31 - Enfermedades del esófago, estómago y del duodeno	14	0.23%	187	0.84%	17	1.09%
I20-I25 - Enfermedades cardíacas isquémicas	12	0.20%	238	1.07%	33	2.12%
S30-S39 - Traumatismo del abdomen, área lumbosacra y pelvis	9	0.15%	72	0.32%	5	0.32%
S40-S49 - Traumatismos de los hombros y brazos	9	0.15%	298	1.34%	3	0.19%
S90-S99 - Traumatismos en tobillos y pies	9	0.15%	194	0.87%	0	0.00%
S60-S69 - Traumatismos en muñecas y manos	8	0.13%	277	1.24%	1	0.06%
S80-S89 - Traumatismos en rodillas y piernas	8	0.13%	262	1.18%	4	0.26%
S50-S59 - Traumatismos del codo y del antebrazo	7	0.11%	275	1.24%	2	0.13%
F30-D39 - Trastornos del humor	5	0.08%	11	0.05%	0	0.00%
M60-M79 - Trastornos de los tejidos blandos	4	0.07%	19	0.09%	1	0.06%
T00-T09 - Traumatismos de la cabeza	4	0.07%	67	0.30%	10	0.64%
Total	6,109	100.00%	22,259	100.00%	1,556	100.00%



Atrás



Año

2020

Trimestre

All

Mes

Mayo

Región

REGION 1

Provincia

All

Establecimiento

All

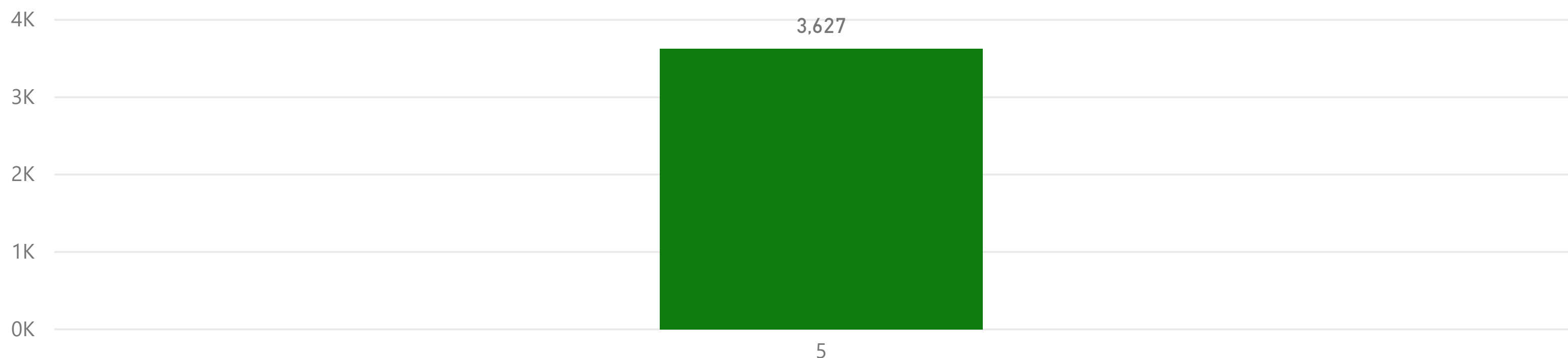
Servicio	Cantidad
Consultas de controles prenatales mujeres adultas	1,853
Consultas de controles prenatales mujeres adolescentes	440
Atención a pacientes con lesiones por accidentes de tránsito (Emergencias)	435
Referencias emitidas	209
Cantidad de unidades de sangre completa colectadas	200
Cantidad de unidades de sangre completa usadas	191
Cantidad de unidades de sangre completa tamizadas	143
Referencias recibidas	114
Pacientes ingresados en Unidades de Intervención en Crisis	26
Cantidad de unidades de sangre completa colectadas no aptas	8
Cantidad de unidades de sangre completa descartadas	8
Cantidad de Papanicolaou positivos	0
Cantidad de Papanicolaou realizados	0
Total de cirugías de cataratas realizadas	0
Total de pacientes atendidos en unidad de Hemodiálisis	0
Total	3,627

Servicio

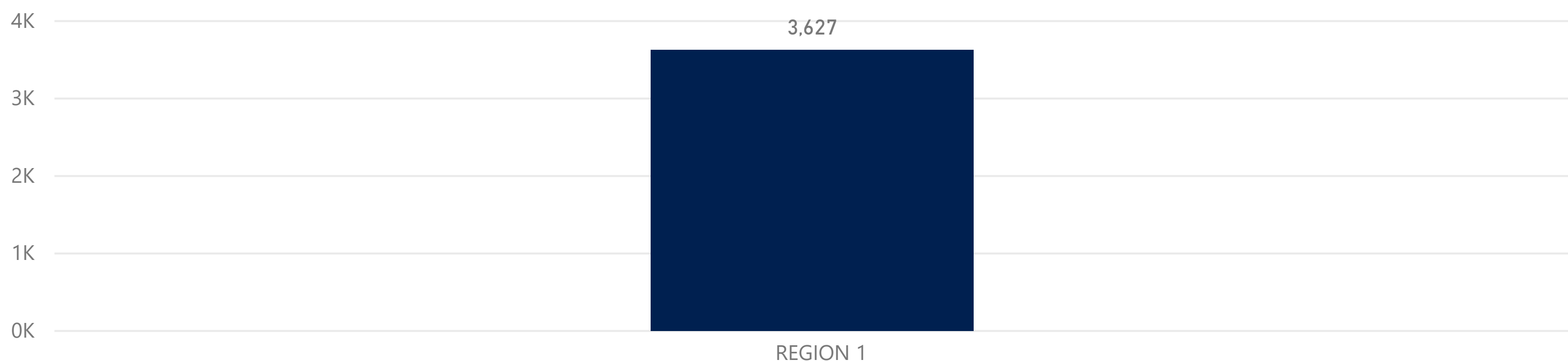
All

3,627
Cantidad

Servicios especiales por mes



Servicios especiales por SRS



Reporte de producción de servicios y atenciones en salud en establecimientos del nivel complementario de la red pública-SNS

Servicio Nacional de Salud
Dirección de Gestión de la Información

Año	Trimestre	Mes
2020	All	Junio





17,278
Total consulta externa

3,546	20.52%
Primera vez	
13,732	79.48%
Subsecuente	

1,857
Total de Hospitalizacion

1,777	95.69%
Egresos por altas	
80	4.31%
Egresos por defunciones	

31,876
Total de emergencias

1,492	4.68%
Ingreso 911	
29,947	93.95%
Propios medios	
290	0.91%
Referido de otro EESS	
147	0.46%
Otros medios	

679
Total proc. quirúrgicos

420	61.86%
Cirugía mayor	
259	38.14%
Cirugía menor	

67,578
Pruebas de laboratorio

34,438	50.96%
Ambulatorios	
14,497	21.45%
Emergencias	
18,643	27.59%
Hospitalizados	

754
Total de partos

318	42.18%
Vía_cesareas	
436	57.82%
Vía vaginal	

7,822
Imagenes


3,276	41.88%
Ambulatorios	
4,066	51.98%
Emergencias	
480	6.14%
Hospitalizados	

741
Total nacidos vivos

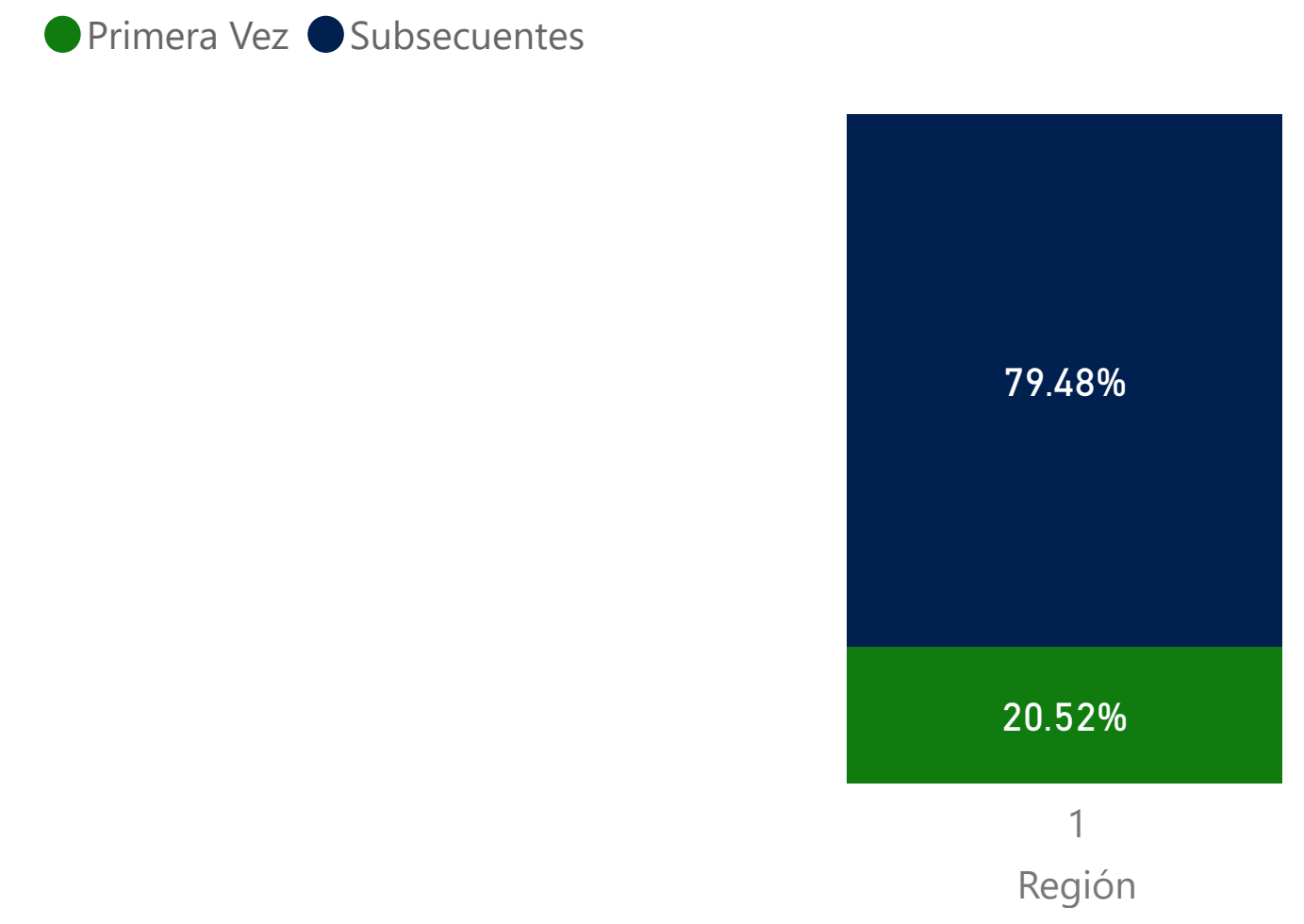
51	6.88%
Bajo peso	
39	5.26%
Prematuros	
0	0.00%
Mal formacion	



17,278
Total consulta externa

12,432  71.95% | 4,846  28.05%

Consultas de 1ra. Vez y Subsecuentes por Regiones

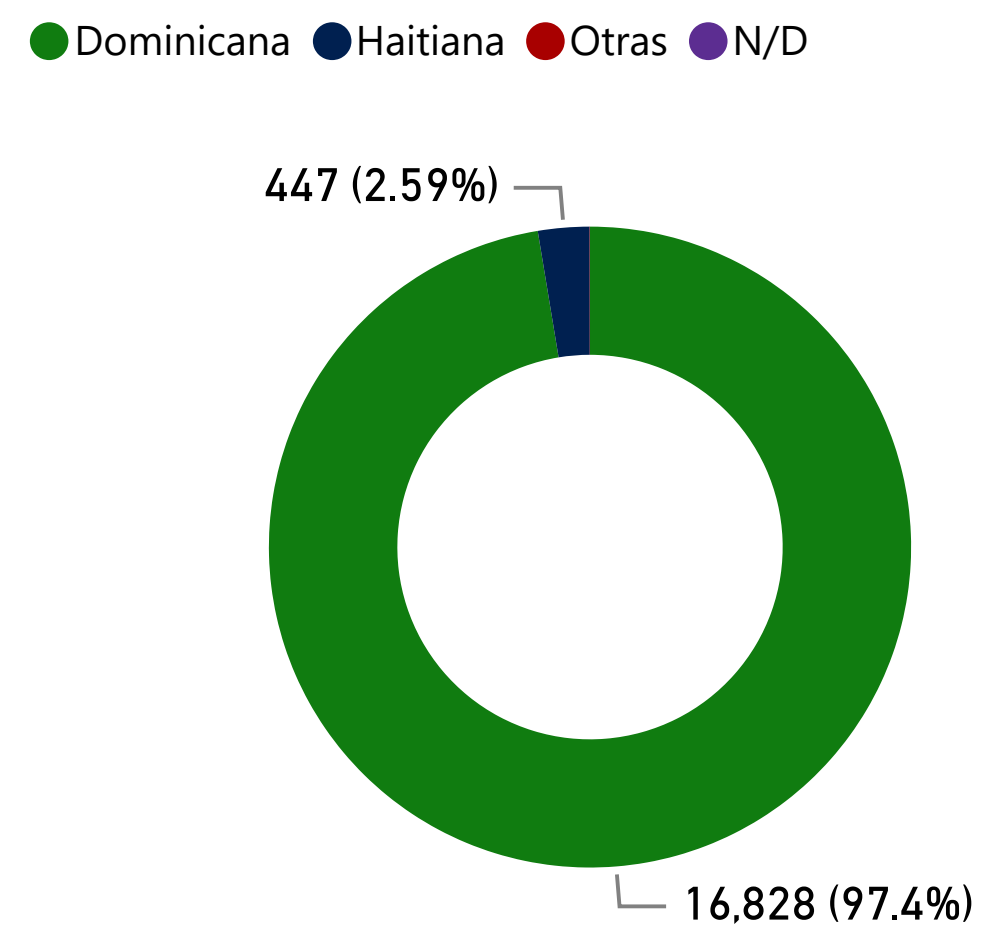


Region	No.	%
REGION 1	17,278	100.00%
Total	17,278	100.00%

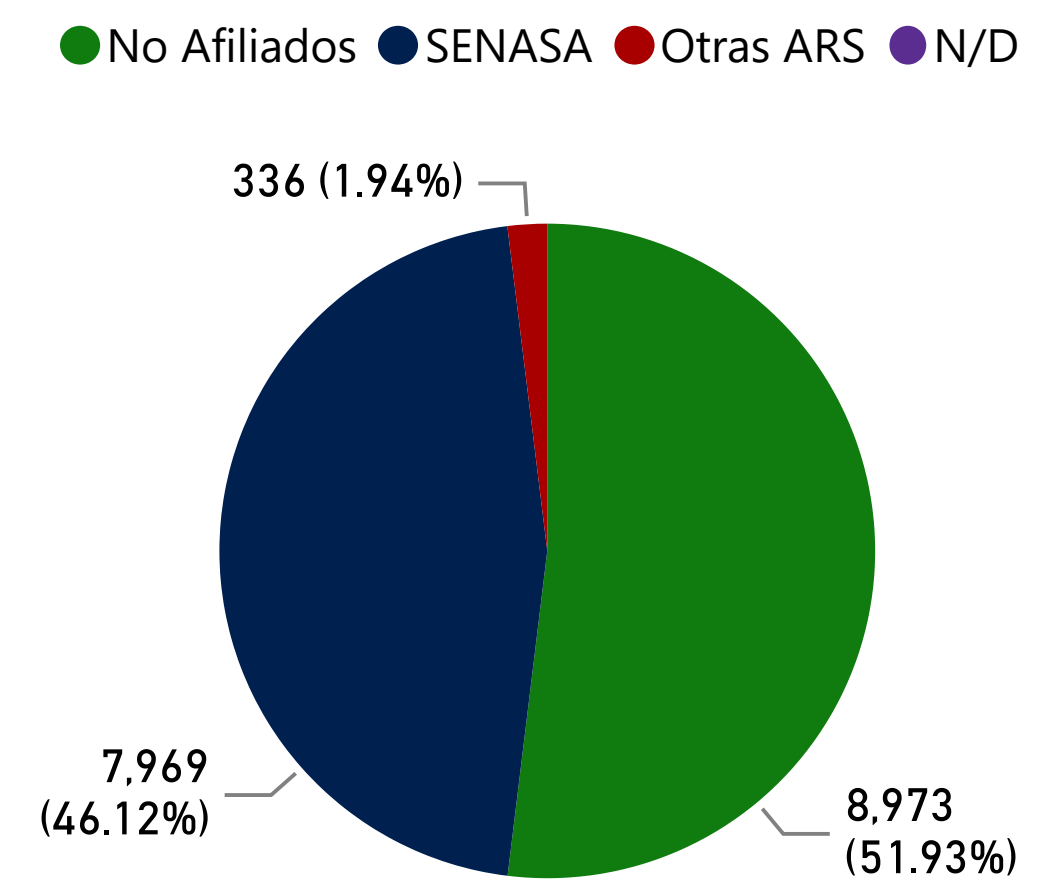
Servicio	1ra. Vez	Subsecuente	Total Consultas
Obstetricia	582	2,657	3,239
Medicina General	378	1,733	2,111
Pediatría	383	1,412	1,795
Medicina Familiar	300	1,445	1,745
Ortopedia	275	804	1,079
Ginecología	103	663	766
Planificación Familiar	141	594	735
Medicina Interna	303	428	731
Consejería	163	567	730
Urología	160	469	629
Otras Consultas	0	621	621
Cardiología	119	374	493
Gastroenterología	112	274	386
Endocrinología	53	261	314
Psicología	73	203	276
Venereología	41	226	267
Neumología	74	161	235
Dermatología	81	139	220
Cirugía General	34	126	160
Psiquiatría	30	119	149
Odontología	32	100	132
Neurocirugía	6	113	119
Fisiatría	8	102	110
Neurología	4	58	62
Perinatología	56	1	57
Total	3,546	13,732	17,278

Provincia	No.	%
SAN CRISTOBAL	13,049	75.52%
PERAVIA	3,509	20.31%
SAN JOSE DE OCOA	720	4.17%
Total	17,278	100.00%

Consultas por nacionalidad



Consultas por afiliación



Establecimiento	No.	%
JUAN PABLO PINA	3,451	19.97%
TOMASINA VALDEZ	2,206	12.77%
NUESTRA SRA DE LA ALTAGRACIA	1,589	9.20%
BARSEQUILLO	1,552	8.98%
VILLA FUNDACION	1,362	7.88%
NUESTRA SENORA DE REGLA	1,218	7.05%
VILLA ALTAGRACIA	959	5.55%
YAGUATE	930	5.38%
NIZAO	929	5.38%
Total	17,278	100.00%



Atrás



Año
2020

Trimestre
All

Mes
Junio

Región
REGION 1

Provincia
All

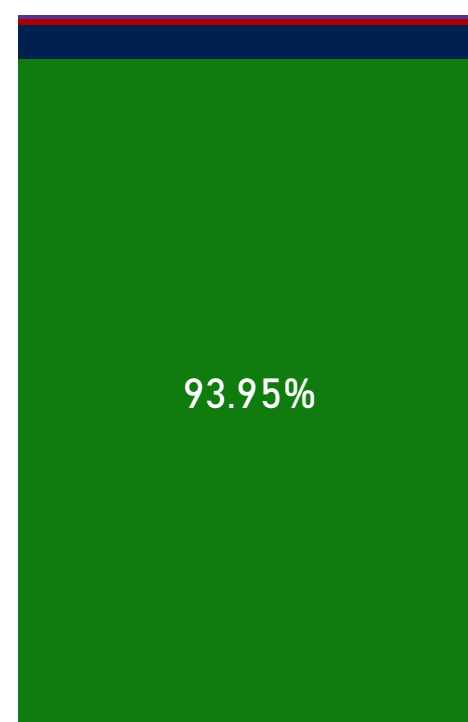
Establecimiento
All



31,876
Total de emergencias

Tipos de emergencia por Región

Propios medios Ingreso 911 Referido de otro EESS Otros medios



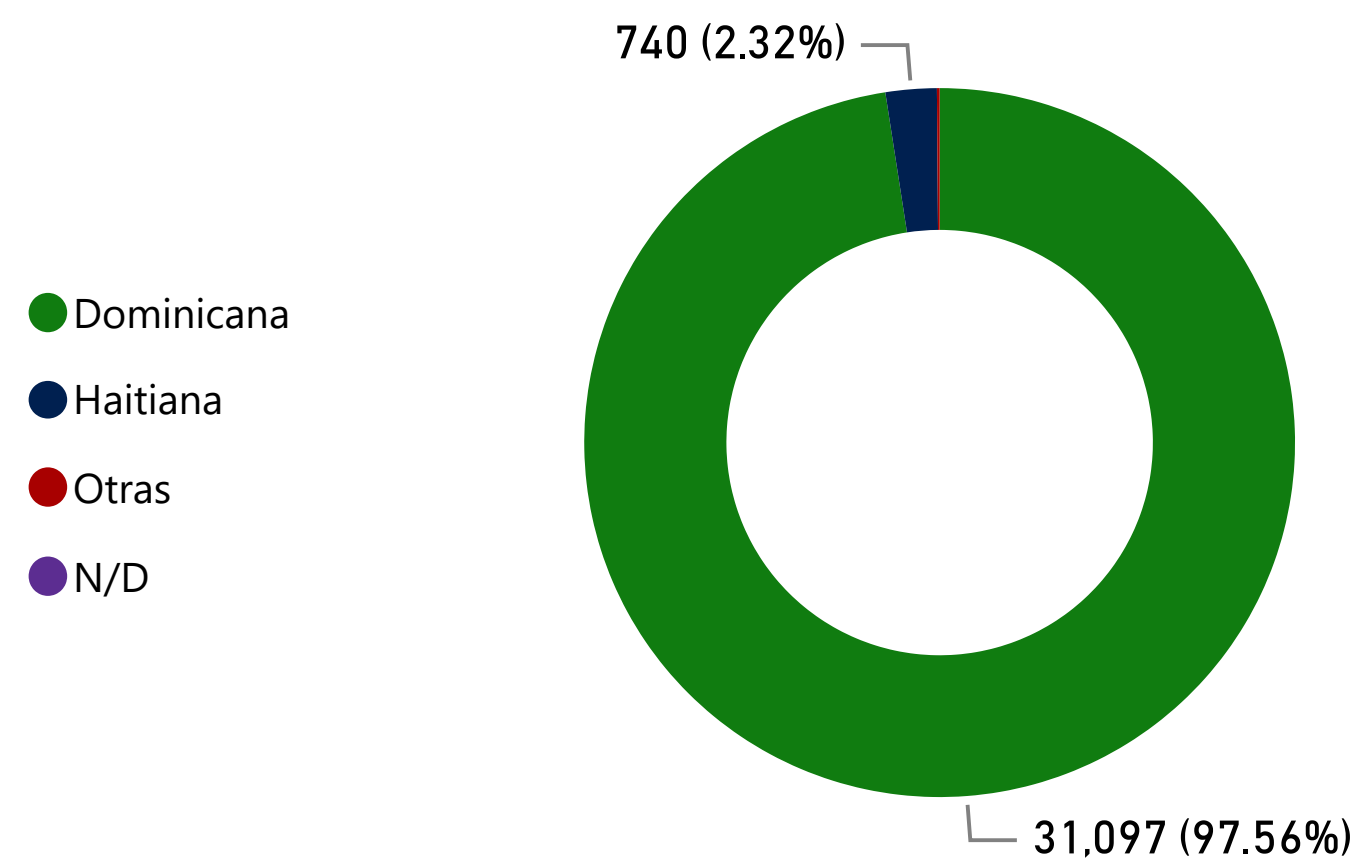
1
Región

Region	No.	%
REGION 1	31,876	100.00%
Total	31,876	100.00%



Provincia	No.	%
SAN CRISTOBAL	23,359	73.28%
PERAVIA	6,294	19.75%
SAN JOSE DE OCOA	2,223	6.97%
Total	31,876	100.00%

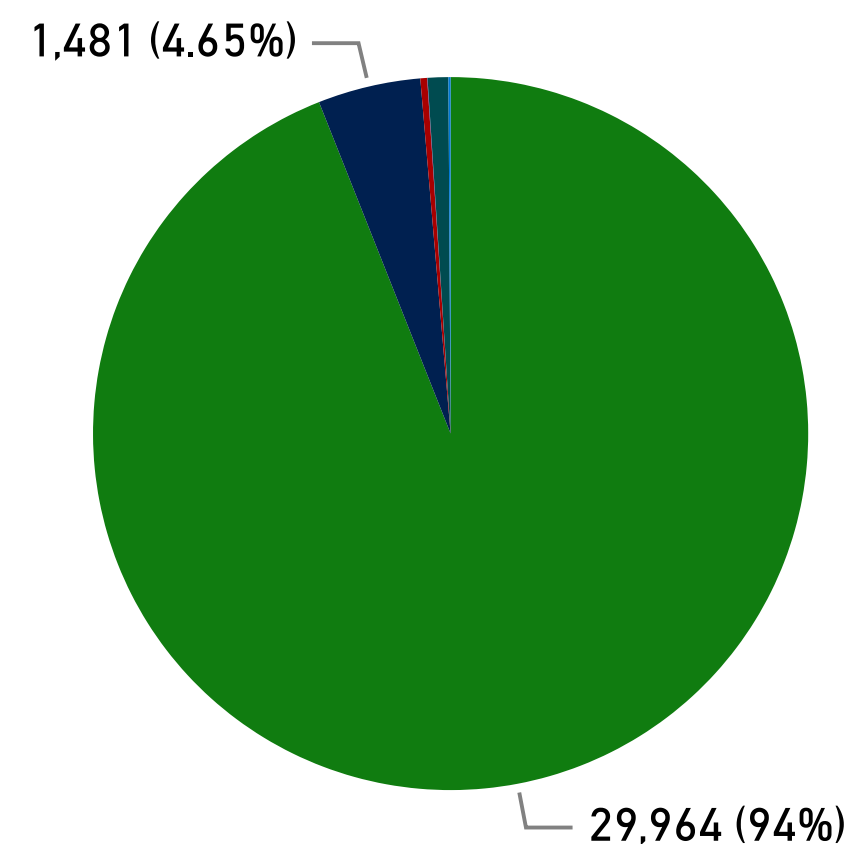
Emergencias por nacionalidad



Dominicana
Haitiana
Otras
N/D

Egresos

Altas medicas
Hospitalizacion
Altas peticion
Egreso por fugas
Referido a otro EESS
Defunciones



establecimiento	No.	%
JUAN PABLO PINA	6,262	19.64%
BARSEQUILLO	4,475	14.04%
NUESTRA SENORA DE REGLA	3,391	10.64%
MARIA PANIAGUA	2,534	7.95%
YAGUATE	2,382	7.47%
CAMBITA GARABITO	1,824	5.72%
NIZAO	1,783	5.59%
SAN JOSE	1,524	4.78%
VILLA ALTAGRACIA	1,433	4.50%
CAMBITA RUILO	1,387	4.38%
Total	31,876	100.00%

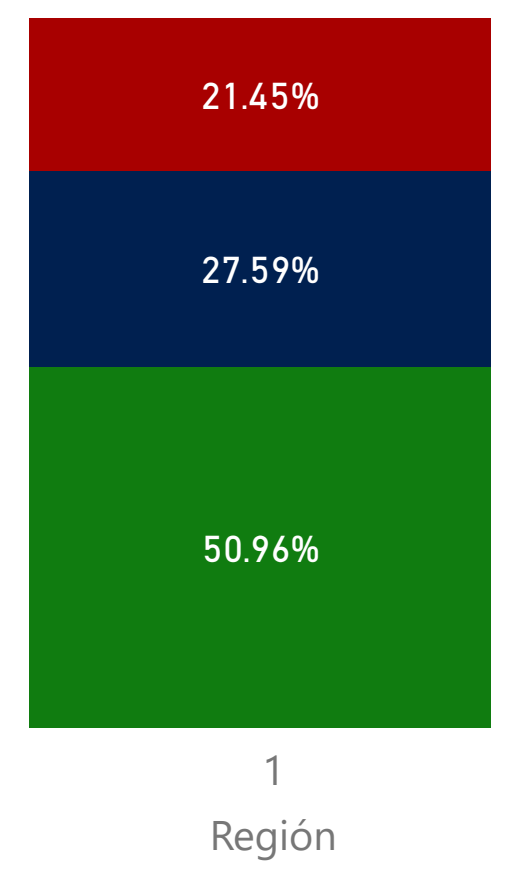


67,578
Pruebas de laboratorio

47,108  69.71% | 20,470  30.29%

Pruebas a pacientes por Región

● Ambulatorios
 ● Hospitalizados
 ● Emergencias



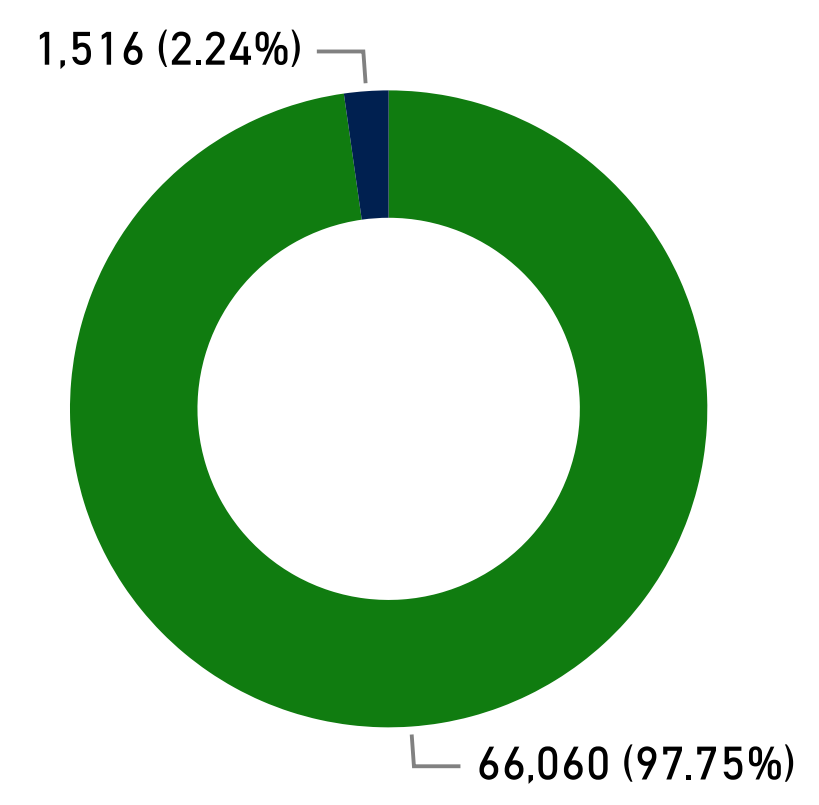
Region	No.	%
REGION 1	67,578	100.00%
Total	67,578	100.00%

Pruebas	Ambulatorios	Hospitalizados	Emergencias	Total
Hemograma Completo	5,491	4,212	8,034	17,737
Otras pruebas	9,115	3,041	758	12,914
Glucosa	3,142	3,255	1,801	8,198
Orina	4,149	238	2,470	6,857
Urea	1,382	1,477	82	2,941
Creatinina	1,313	1,506	83	2,902
TGP	945	1,318	59	2,322
Tipificación sanguínea y Rh	1,055	393	655	2,103
TGO	923	1,062	60	2,045
Colesterol	1,326	292	27	1,645
VIH	1,400	157	39	1,596
Triglicéridos	1,255	293	27	1,575
VDRL	1,303	203	19	1,525
Coprológico	724	69	370	1,163
VHB	595	189	3	787
Electrolitos	42	637	0	679
Bilirrubina	133	292	10	435
Tiempo de	52	0	0	52
Total	34,438	18,643	14,497	67,578

Provincia	No.	%
SAN CRISTOBAL	47,954	70.96%
PERAVIA	12,470	18.45%
SAN JOSE DE OCOA	7,154	10.59%
Total	67,578	100.00%

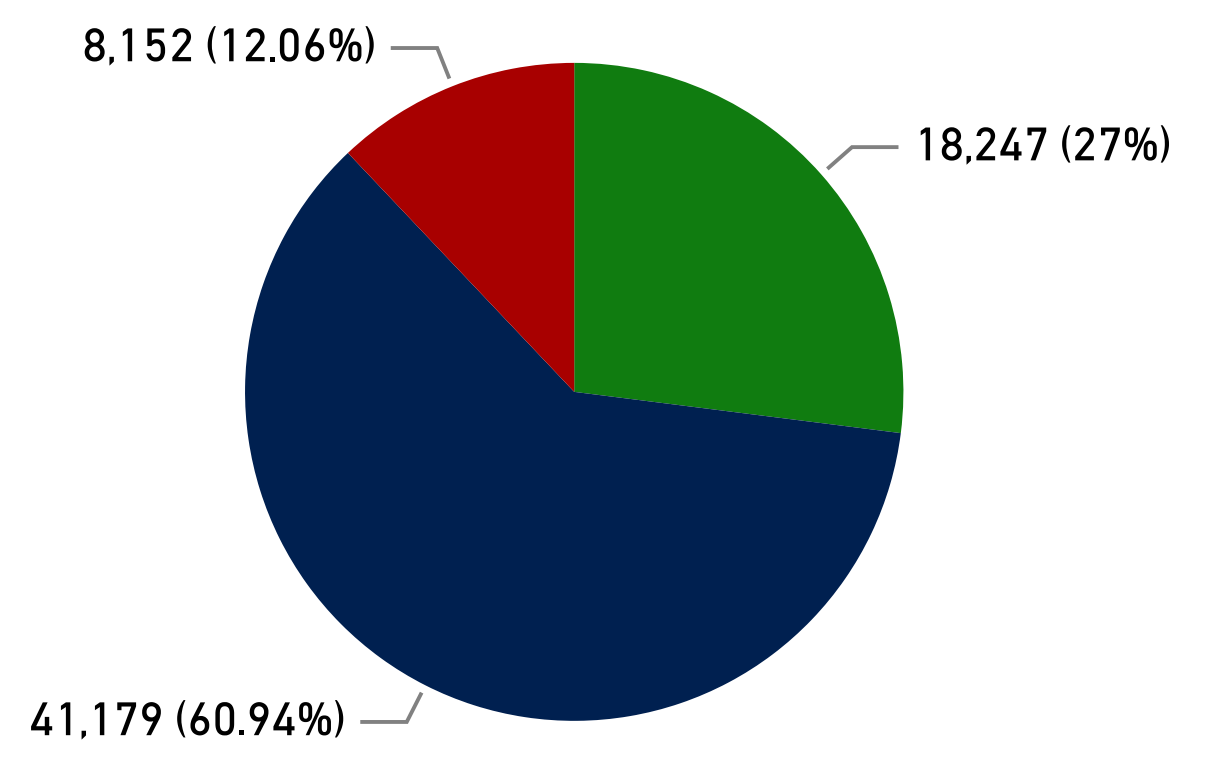
Laboratorios por Nacionalidades

● Dominicana
 ● Haitiana
 ● Otras
 ● N/D





Laboratorios por afiliación

● No Afiliados
 ● SENASA
 ● Otra ARS
 ● N/D



Establecimiento	No.	%
JUAN PABLO PINA	27,958	41.37%
NUESTRA SENORA DE REGLA	8,828	13.06%
SAN JOSE	6,676	9.88%
VILLA ALTAGRACIA	3,683	5.45%
BARSEQUILLO	3,121	4.62%
CAMBITA PUEBLO	2,611	3.86%
CAMBITA GARABITO	2,501	3.70%
NIZAO	2,168	3.21%
DR RAFAEL J MANON	2,074	3.07%
YAGUATE	1,916	2.84%
Total	67,578	100.00%

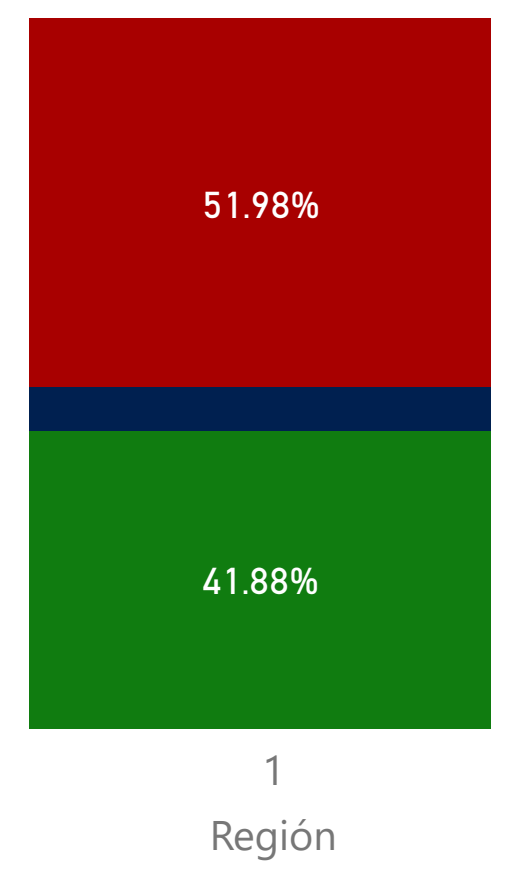

7,822
Total Imágenes

4,597  58.77% | 3,225  41.23%

Servicio	Ambulatorios	Hospitalizados	Emergencias	Total
Radiografía	1,448	254	2,391	4,093
Sonografía	1,378	87	895	2,360
Tomografía	42	68	673	783
Electrocardiogram	283	71	107	461
Ecografía	100	0	0	100
Sonomamografía	25	0	0	25
Broncoscopia	0	0	0	0
Cistoscopia	0	0	0	0
Colposcopia	0	0	0	0
Densitometría	0	0	0	0
Electroencefalografía	0	0	0	0
Endoscopías Aparato Respiratorio	0	0	0	0
Endoscopías Gástrica	0	0	0	0
ERCP	0	0	0	0
Espirometría	0	0	0	0
Fluoroscopia	0	0	0	0
Camagrafía	0	0	0	0
Total	3,276	480	4,066	7,822

Imágenes a pacientes por Región

● Ambulatorios
 ● Hospitalizados
 ● Emergencias

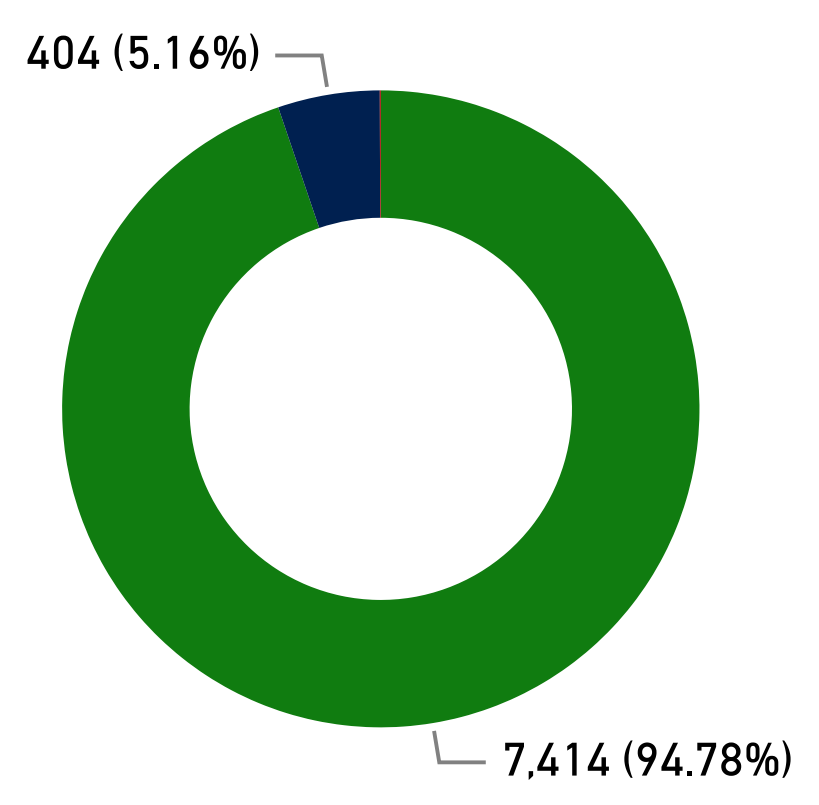


Region	No.	%
REGION 1	7,822	100.00%
Total	7,822	100.00%

Provincia	No.	%
SAN CRISTOBAL	5,401	69.05%
PERAVIA	1,673	21.39%
SAN JOSE DE OCOA	748	9.56%
Total	7,822	100.00%

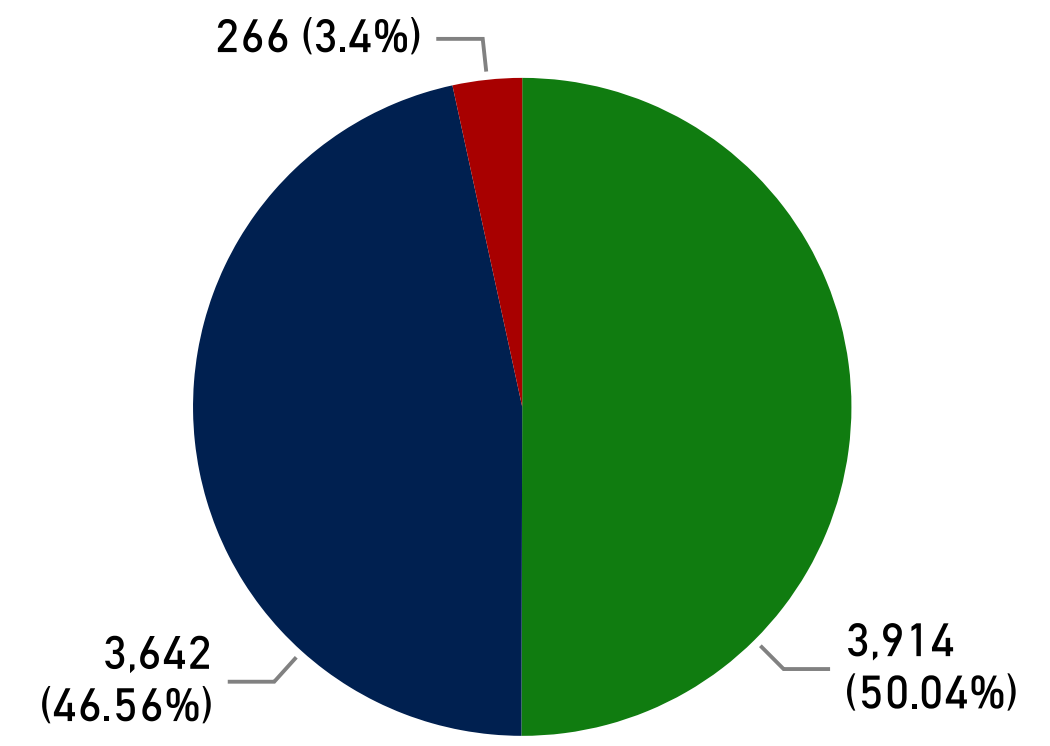
Imágenes por Nacionalidades

● Dominicanos
 ● Haitianas
 ● Otras
 ● N/D



Imágenes por afiliación

● No Afiliados
 ● SENASA
 ● Otras ARS
 ● N/D



Establecimiento	No.	%
JUAN PABLO PINA	3,463	44.27%
NUESTRA SENORA DE REGLA	1,238	15.83%
BARSEQUILLO	915	11.70%
SAN JOSE	748	9.56%
NIZAO	335	4.28%
DR RAFAEL J MANON	310	3.96%
VILLA ALTAGRACIA	191	2.44%
NUESTRA SRA DE LA ALTAGRACIA	150	1.92%
TOMASINA VALDEZ	114	1.46%
Total	7,822	100.00%



Atrás



Año

2020

Trimestre

All

Mes

Junio

Región

REGION 1

Provincia

All

Establecimiento

All

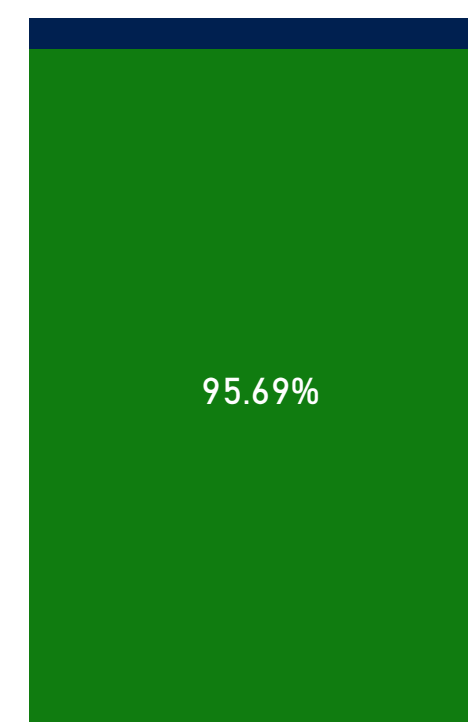


1,857

Total de Hospitalizaciones

Egresos hospitalización por Región

Egresos Altas Egresos Defuncion



1
Región

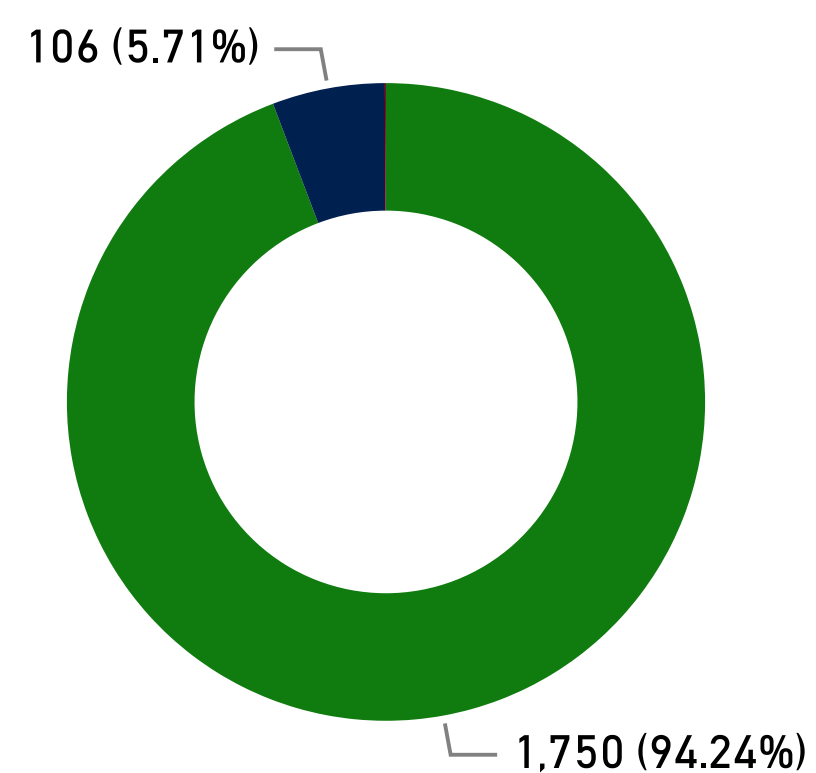
Region	No.	%
REGION 1	1,857	100.00%
Total	1,857	100.00%

Egresos

Servicio	Altas	Defunciones	Total
Obstetricia	1,004	2	1,006
Pediatría	173	0	173
Medicina General	85	33	118
Medicina interna	105	3	108
Ginecología	90	0	90
Otras Especialidades	63	16	79
Cirugía General	64	2	66
Ortopedia	40	0	40
Cuidados Intensivos	20	17	37
Endocrinología	23	1	24
Gastroenterología	21	3	24
Neumología	23	0	23
Cardiología	20	1	21
Psiquiatría	20	1	21
Neurocirugía	10	1	11
Urología	9	0	9
Hematología	4	0	4
Nefrología	2	0	2
Oftalmología	1	0	1
Geriatría	0	0	0
Otorrinolaringología	0	0	0
Total	1,777	80	1,857

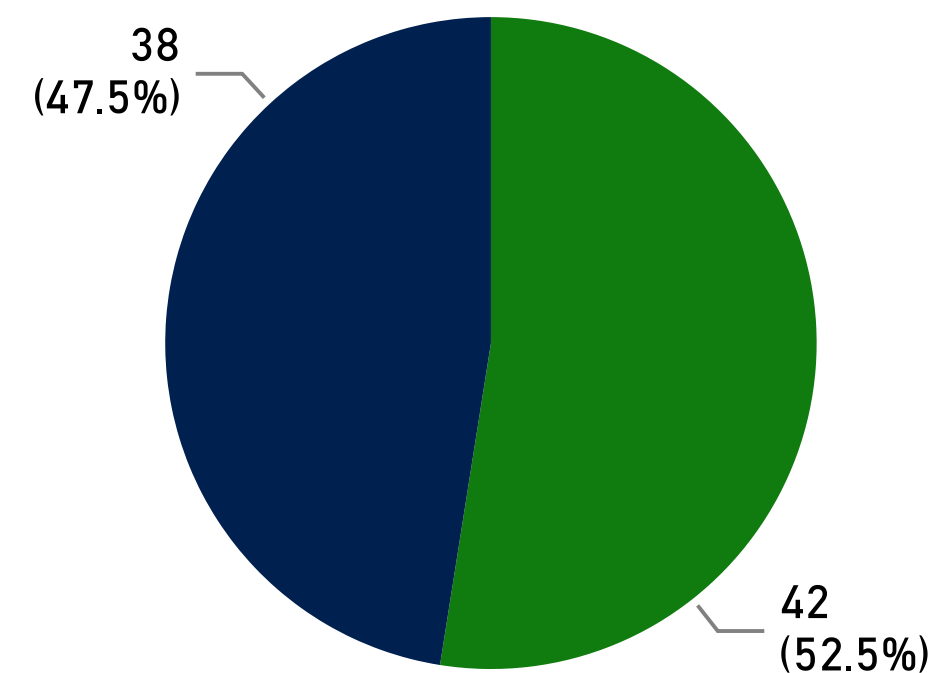
Hospitalizaciones por Nacionalidades

Dominicanos Haitianas Otras N/D



Egresos por defunciones

Defunciones Mayor 48 horas Defunciones Menor de 48 ...



Provincia	No.	%
SAN CRISTOBAL	1,213	65.32%
PERAVIA	451	24.29%
SAN JOSE DE OCOA	193	10.39%
Total	1,857	100.00%

Establecimiento	No.	%
JUAN PABLO PINA	713	38.40%
NUESTRA SENORA DE REGLA	428	23.05%
SAN JOSE	193	10.39%
BARSEQUILLO	186	10.02%
VILLA ALTAGRACIA	81	4.36%
CAMBITA PUEBLO	67	3.61%
YAGUATE	42	2.26%
TOMASINA VALDEZ	39	2.10%
DR RAFAEL J MANON	37	1.99%
NUESTRA SRA DE LA ALTAGRACIA	31	1.67%
Total	1,857	100.00%



Atrás



Año

2020

Trimestre

All

Mes

Junio

Región

REGION 1

Provincia

All

Establecimiento

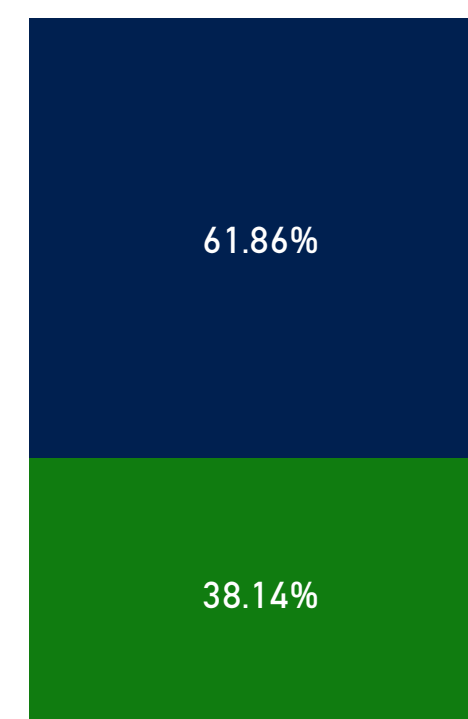
All

679
Total proc. quirúrgicos

471 69.37% 208 28.05%

Procedimientos Quirúrgicos por Región

● Cirugía Menor ● Cirugía Mayor



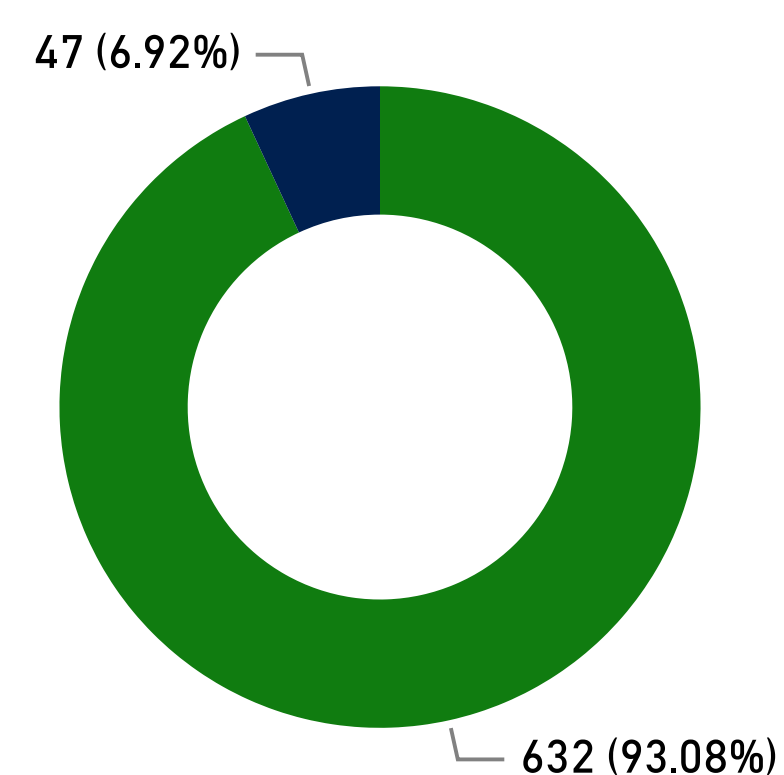
Region	No.	%
REGION 1	679	100.00%
Total	679	100.00%

Servicio	Cirugía Menor	Cirugía Mayor	Total
Obstetricia	3	272	275
Otros procedimientos quirurgicos	165	0	165
Cirugía General	31	70	101
Ginecología	14	34	48
Odontología	37	0	37
Ortopedia	6	27	33
Cirugías Pediátricas	0	7	7
Cirugía Maxilofacial - Salud Bucal	0	4	4
Dermatología	3	0	3
Urología	0	3	3
Neurocirugía	0	2	2
Cirugía Plástica	0	1	1
Cardiología	0	0	0
Cirugía de Reducción - Salud Bucal	0	0	0
Oftalmología	0	0	0
Oncológica	0	0	0
Otorrinolaringología	0	0	0
Reconstructivas no Estéticas	0	0	0
Total	259	420	679

Provincia	No.	%
SAN CRISTOBAL	409	60.24%
SAN JOSE DE OCOA	229	33.73%
PERAVIA	41	6.04%
Total	679	100.00%

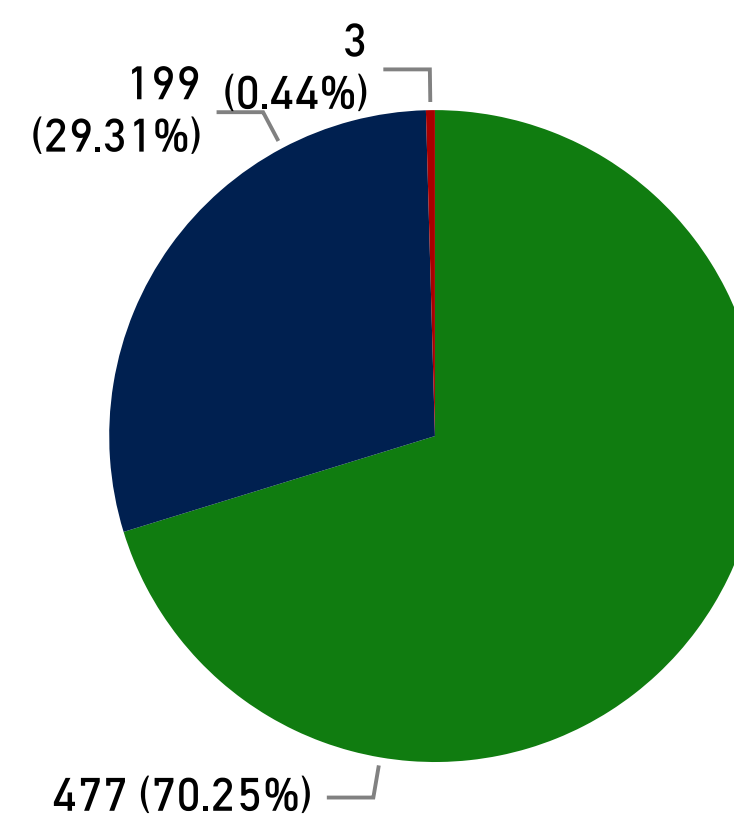
Cirugías por Nacionalidades

● Dominicana ● Haitiana ● Otras ● N/D



Cirugías por afiliación

● No Afiliados ● SENASA ● Otras ARS ● N/D



Establecimiento	No.	%
JUAN PABLO PINA	250	36.82%
SAN JOSE	229	33.73%
BARSEQUILLO	48	7.07%
VILLA ALTAGRACIA	48	7.07%
NUESTRA SENORA DE REGLA	40	5.89%
CAMBITA PUEBLO	38	5.60%
TOMASINA VALDEZ	15	2.21%
DR RAFAEL J MANON	5	0.74%
YAGUATE	5	0.74%
VILLA FUNDACION	1	0.15%
Total	679	100.00%



Atrás



Año

2020

Trimestre

All

Mes

Junio

Región

REGION 1

Provincia

All

Establecimiento

All

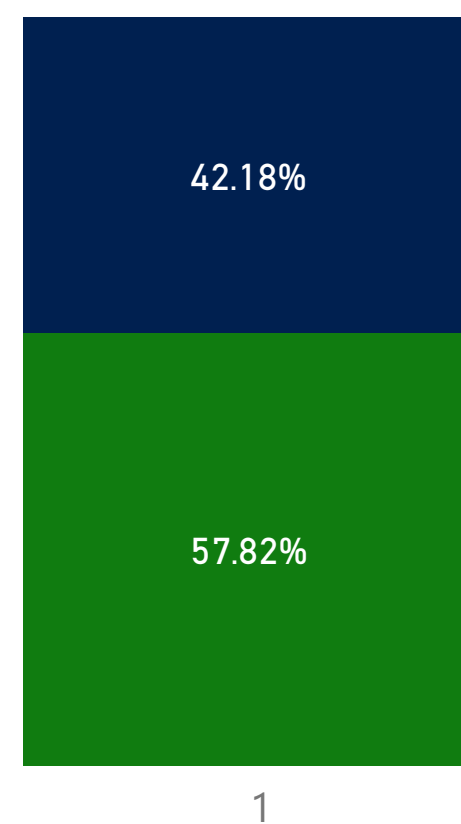
754
Total de partos

5
Gemelares

0
Multiples

Tipo de partos por Región

Via vaginal (●) Via cesarea (●)

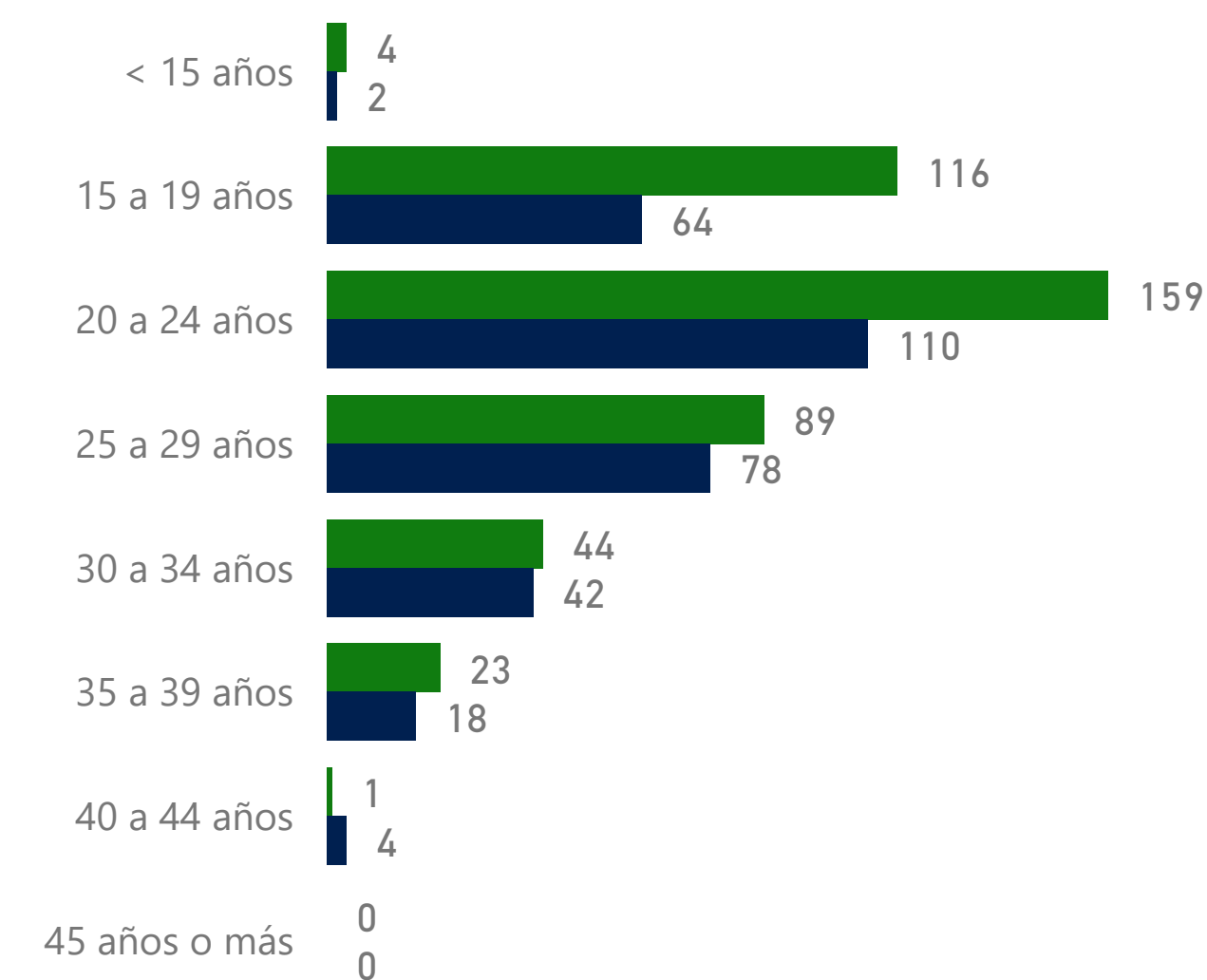


Region	Vaginal	Cesarea	Total	%
REGION 1	436	318	754	100.00%
Total	436	318	754	100.00%

Establecimiento	Vaginal	Cesarea	Total	%
JUAN PABLO PINA	143	138	281	37.27%
NUESTRA SENORA DE REGLA	100	61	161	21.35%
BARSEQUILLO	56	37	93	12.33%
SAN JOSE	39	41	80	10.61%
VILLA ALTAGRACIA	35	7	42	5.57%
CAMBITA PUEBLO	20	18	38	5.04%
TOMASINA VALDEZ	14	11	25	3.32%
YAGUATE	19	5	24	3.18%
NUESTRA SRA DE LA ALTAGRACIA	10	0	10	1.33%
CAMBITA GARABITO	0	0	0	0.00%
DR GUARIONEX ALCANTARA	0	0	0	0.00%
DR RAFAEL J MANON	0	0	0	0.00%
MARIA PANIAGUA	0	0	0	0.00%
NIZAO	0	0	0	0.00%
VILLA FUNDACION	0	0	0	0.00%
Total	436	318	754	100.00%

Partos po grupo de edad de la madre

Via vaginal (●) Via cesarea (●)

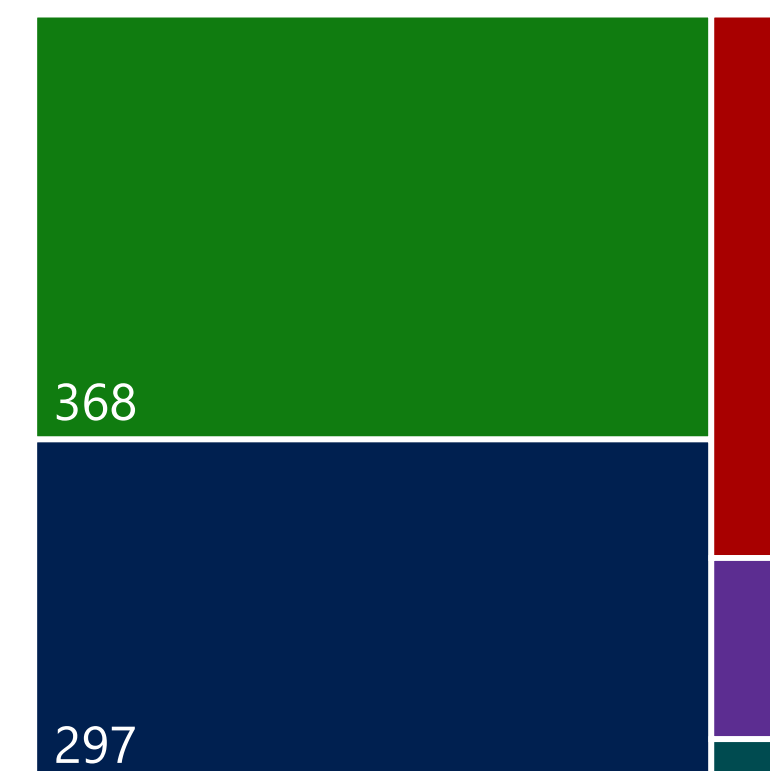


Partos por nacionalidad

665 Dominicana, 84 Haitiana, 5 Otras

Tipo de parto por nacionalidad

Dom vaginal (●) Dom cesarea (●)
Haiti vaginal (●) Haiti cesarea (●)
Otra vaginal (●) Otra cesarea (●)



Provincia	Vaginal	Cesarea	Total	%
SAN CRISTOBAL	297	216	513	68.04%
PERAVIA	100	61	161	21.35%
SAN JOSE DE OCOA	39	41	80	10.61%
Total	436	318	754	100.00%



Atrás



Año

2020

Trimestre

All

Mes

Junio

Región

REGION 1

Provincia

All

Establecimiento

All



741

Total nacidos vivos

Region	No.	%
REGION 1	741	100.00%
Total	741	100.00%



18

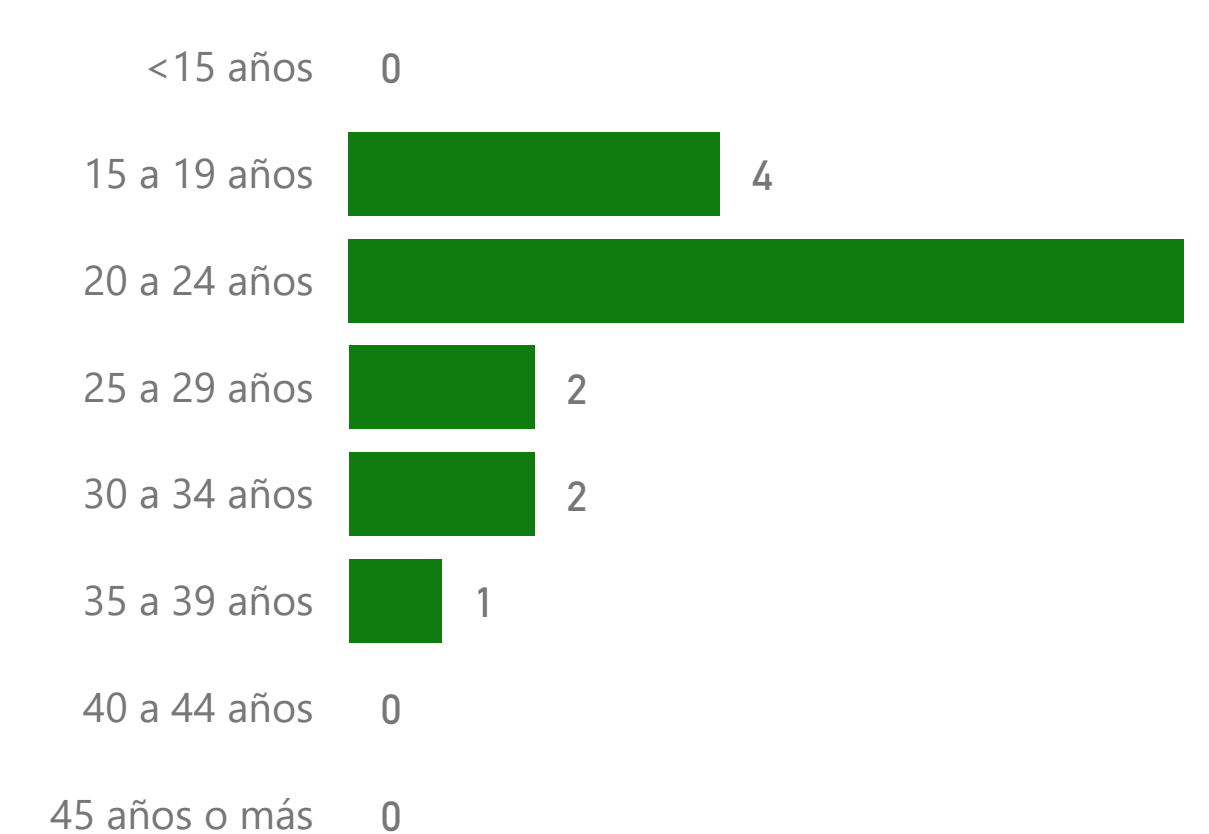
Nacidos muertos

Region	No.	%
REGION 1	18	100.00%
Total	18	100.00%

Nacidos vivos por grupo de edad



Nacidos muertos por edad de la madre

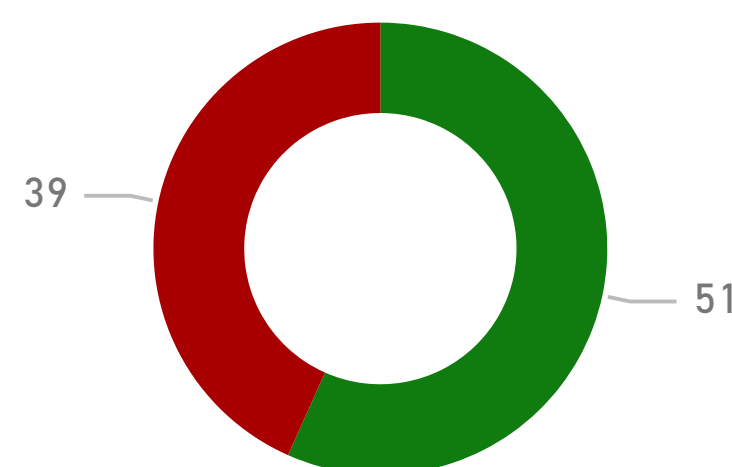


Provincia	No.	%
SAN CRISTOBAL	504	68.02%
PERAVIA	157	21.19%
SAN JOSE DE OCOA	80	10.80%
Total	741	100.00%

Provincia	No.	%
SAN CRISTOBAL	12	66.67%
PERAVIA	6	33.33%
SAN JOSE DE OCOA	0	0.00%
Total	18	100.00%

Partos por condición de nacimientos

● Bajo peso ● Mal formación ● Prematuros



Establecimiento	No.	%
JUAN PABLO PINA	274	36.98%
NUESTRA SENORA DE REGLA	157	21.19%
BARSEQUILLO	93	12.55%
SAN JOSE	80	10.80%
VILLA ALTAGRACIA	42	5.67%
CAMBITA PUEBLO	38	5.13%
TOMASINA VALDEZ	25	3.37%
YAGUATE	23	3.10%
NUESTRA SRA DE LA ALTAGRACIA	9	1.21%
Total	741	100.00%

Establecimiento	No.	%
JUAN PABLO PINA	10	55.56%
NUESTRA SENORA DE REGLA	6	33.33%
NUESTRA SRA DE LA ALTAGRACIA	1	5.56%
YAGUATE	1	5.56%
BARSEQUILLO	0	0.00%
CAMBITA GARABITO	0	0.00%
CAMBITA PUEBLO	0	0.00%
DR GUARIONEX ALCANTARA	0	0.00%
DR RAFAEL J MANON	0	0.00%
MARIA PANIAGUA	0	0.00%
Total	18	100.00%

759

Total de Nacimientos



Atrás



Año

2020

Trimestre

All

Mes

Junio

Región

REGION 1

Provincia

All

Establecimiento

All

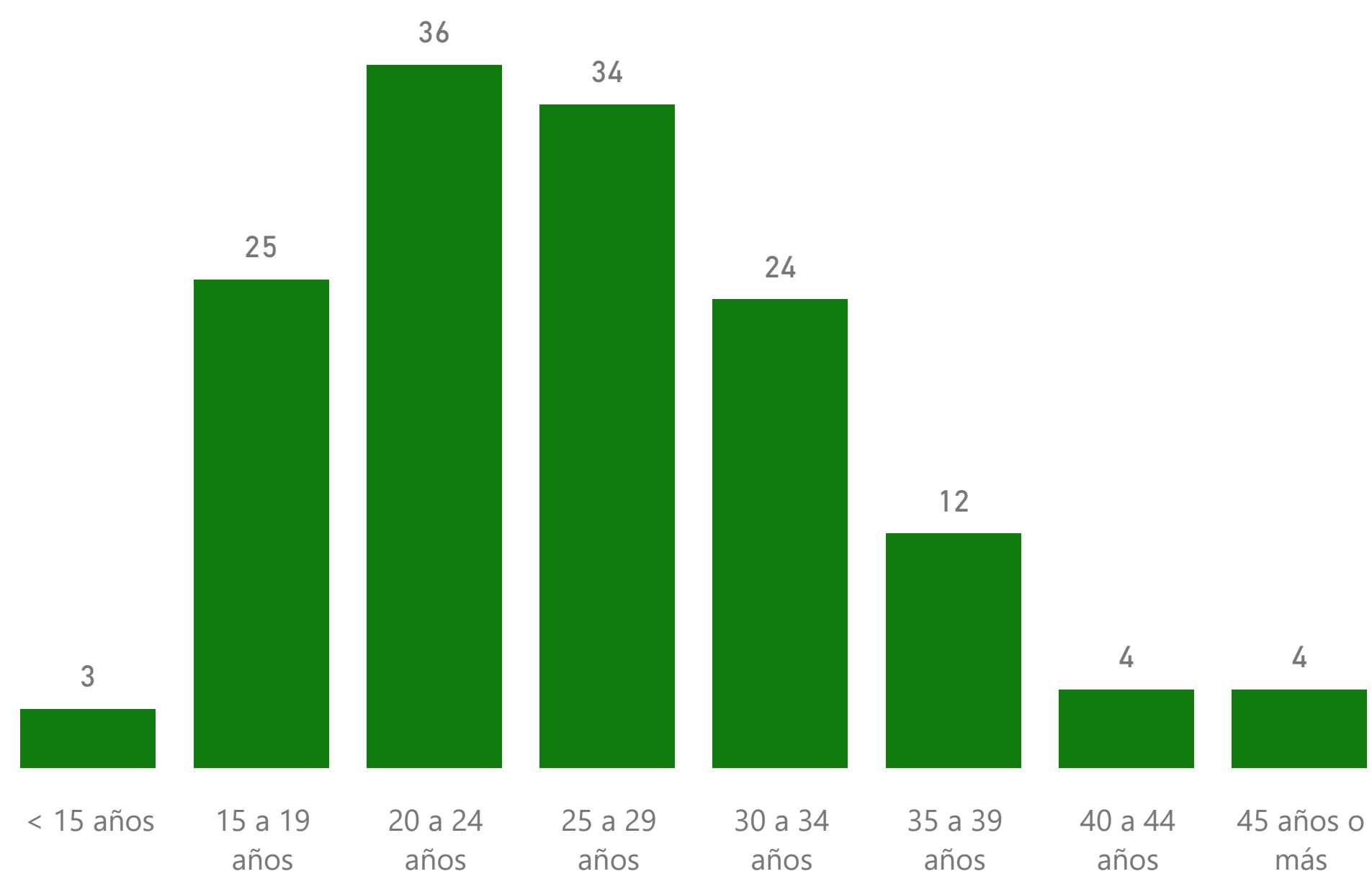


Region	No.	%
REGION 1	142	100.00%
Total	142	100.00%

Provincia	No.	%
SAN CRISTOBAL	105	73.94%
PERAVIA	25	17.61%
SAN JOSE DE OCOA	12	8.45%
Total	142	100.00%

Establecimiento	No.	%
JUAN PABLO PINA	81	57.04%
NUESTRA SENORA DE REGLA	25	17.61%
BARSEQUILLO	20	14.08%
SAN JOSE	12	8.45%
CAMBITA PUEBLO	3	2.11%
YAGUATE	1	0.70%
CAMBITA GARABITO	0	0.00%
DR GUARIONEX ALCANTARA	0	0.00%
DR RAFAEL J MANON	0	0.00%
MARIA PANIAGUA	0	0.00%
NIZAO	0	0.00%
NUESTRA SRA DE LA ALTAGRACIA	0	0.00%
TOMASINA VALDEZ	0	0.00%
VILLA ALTAGRACIA	0	0.00%
VILLA FUNDACION	0	0.00%
Total	142	100.00%

Abortos por grupo de edad de la madre





Atrás



Año

2020

Trimestre

All

Mes

Junio

Región

REGION 1

Provincia

All

Establecimiento

All

Morbilidades	No. casos en consulta externa	% casos en consulta externa	No. casos en emergencia	% Casos en emergencia	No. casos en hospitalización	% Casos en hospitalización
Otras causas de morbilidad	10,983	75.64%	14,827	50.84%	1,048	57.33%
I10-I15 - Enfermedades Hipertensivas	763	5.25%	2,070	7.10%	69	3.77%
E10- E14 - Diabetes mellitus	366	2.52%	1,021	3.50%	50	2.74%
J09-J10 - Gripe y Neumonía	248	1.71%	1,782	6.11%	82	4.49%
J00-J06 - Infecciones agudas de las vías respiratorias superiores	218	1.50%	1,471	5.04%	5	0.27%
O10-O15 - Edema, proteinura e hipertensión en el embarazo, el parto y el puerperio	216	1.49%	223	0.76%	106	5.80%
R50 - Fiebre de Origen desconocido	161	1.11%	1,642	5.63%	43	2.35%
J20-J22 - Enfermedades respiratorias inferiores agudas	154	1.06%	378	1.30%	10	0.55%
L00-L08 - Infecciones de la piel y del tejido subcutáneo	132	0.91%	151	0.52%	11	0.60%
R10-R19 - Síntomas de enfermedades digestivas y desórdenes abdominales	129	0.89%	605	2.07%	11	0.60%
B82 - Parasitosis intestinales, sin otra especificación	117	0.81%	323	1.11%	20	1.09%
N25-N29 - Otros trastornos del riñón y del uréter	99	0.68%	252	0.86%	17	0.93%
N70-N77 - Enfermedades inflamatorias de los órganos pélvicos femeninos	81	0.56%	137	0.47%	24	1.31%
M50-M54 - Otras dorsopatías	77	0.53%	186	0.64%	6	0.33%
K20-K31 - Enfermedades del esófago, estómago y del duodeno	75	0.52%	149	0.51%	20	1.09%
J30-J39 - Otras enfermedades de las vías respiratorias superiores	71	0.49%	313	1.07%	7	0.38%
A00-A09 - Enfermedades infecciosas intestinales	66	0.45%	223	0.76%	13	0.71%
A50-A64 - Infecciones con un modo de transmisión predominantemente sexual	63	0.43%	4	0.01%	5	0.27%
J40-J47 - Enfermedades respiratorias inferiores crónicas	53	0.37%	163	0.56%	19	1.04%
I20-I25 - Enfermedades cardíacas isquémicas	51	0.35%	184	0.63%	47	2.57%
D50-D53 - Anemias nutricionales	45	0.31%	48	0.16%	13	0.71%
S90-S99 - Traumatismos en tobillos y pies	44	0.30%	423	1.45%	12	0.66%
N80-N98 - Trastornos no inflamatorios de los órganos genitales femeninos	42	0.29%	156	0.53%	15	0.82%
S40-S49 - Traumatismos de los hombros y brazos	38	0.26%	280	0.96%	3	0.16%
S30-S39 - Traumatismo del abdomen, área lumbosacra y pelvis	34	0.23%	111	0.38%	3	0.16%
S80-S89 - Traumatismos en rodillas y piernas	33	0.23%	315	1.08%	11	0.60%
D55-D59 - Anemia hemolítica	31	0.21%	77	0.26%	7	0.38%
F30-D39 - Trastornos del humor	26	0.18%	17	0.06%	3	0.16%
H10-H13 - Trastornos de la conjuntiva	14	0.10%	14	0.05%	0	0.00%
S70-S79 - Traumatismos en caderas y muslos	14	0.10%	161	0.55%	7	0.38%
M60-M79 - Trastornos de los tejidos blandos	13	0.09%	39	0.13%	13	0.71%
C20-C29 - Traumatismos de la cabeza	10	0.07%	200	0.72%	7	0.38%
Total	14,520	100.00%	29,166	100.00%	1,828	100.00%



Atrás



Año

2020

Trimestre

All

Mes

Junio

Región

REGION 1

Provincia

All

Establecimiento

All

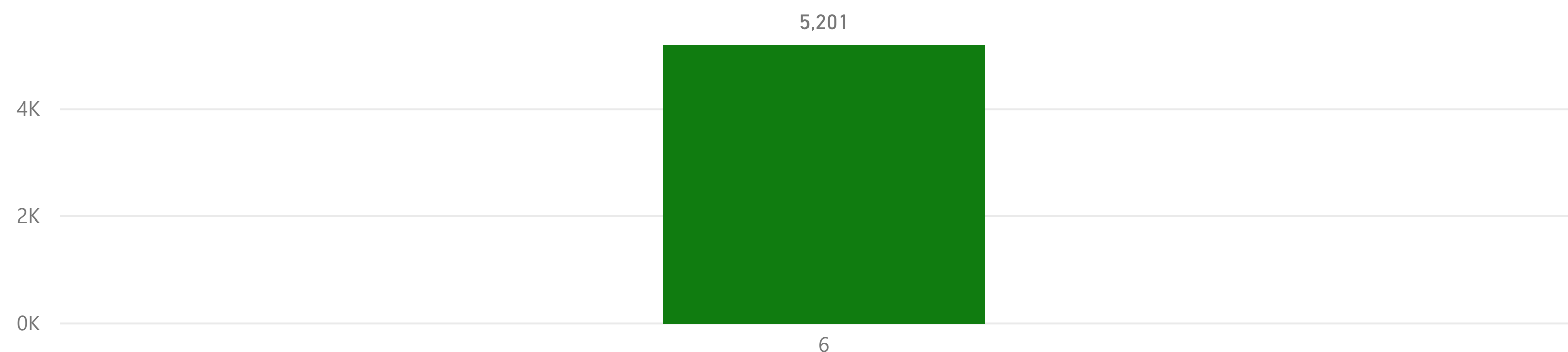
Servicio	Cantidad
Consultas de controles prenatales mujeres adultas	2,562
Consultas de controles prenatales mujeres adolescentes	770
Atención a pacientes con lesiones por accidentes de tránsito (Emergencias)	555
Cantidad de unidades de sangre completa colectadas	295
Referencias recibidas	278
Referencias emitidas	254
Cantidad de unidades de sangre completa usadas	243
Cantidad de unidades de sangre completa tamizadas	167
Pacientes ingresados en Unidades de Intervención en Crisis	34
Cantidad de unidades de sangre completa descartadas	16
Cantidad de unidades de sangre completa colectadas no aptas	14
Cantidad de Papanicolaou realizados	13
Cantidad de Papanicolaou positivos	0
Total de cirugías de cataratas realizadas	0
Total de pacientes atendidos en unidad de Hemodiálisis	0
Total	5,201

Servicio

All

5,201
Cantidad

Servicios especiales por mes



Servicios especiales por SRS

