

Reporte de producción de servicios y atenciones en salud en establecimientos del nivel complementario de la red pública-SNS

Servicio Nacional de Salud
Dirección de Gestión de la Información

Año	Trimestre	Mes
2021	Todas	Marzo



Fuente: Base de datos del módulo de registro de producción de servicios de salud



Año: 2021 Trimestre: Todas Mes: Marzo Región: REGION 1 Provincia: Todas Establecimiento: Todas

35.515
Total consulta externa

8.854	24,93%
Primera vez	
26.661	75,07%
Subsecuente	

2.894
Total de Hospitalización

2.780	96,06%
Egresos por altas	
114	3,94%
Egresos por defunciones	

34.335
Total de emergencias

1.947	5,67%
Ingreso 911	
31.511	91,78%
Propios medios	
612	1,78%
Referido de otro EESS	
265	0,77%
Otros medios	

1.551
Total proc. quirúrgicos

740	47,71%
Cirugía mayor	
811	52,29%
Cirugía menor	

104.128
Pruebas de laboratorio

69.434	66,68%
Ambulatorios	
15.764	15,14%
Emergencias	
18.930	18,18%
Hospitalizados	

635
Total de partos

283	44,57%
Vía_cesareas	
352	55,43%
Vía vaginal	

13.296
Imagenes

7.279	54,75%
Ambulatorios	
4.996	37,58%
Emergencias	
1.021	7,68%
Hospitalizados	

631
Total nacidos vivos

50	7,92%
Bajo peso	
25	3,96%
Prematuros	
0	0,00%
Mal formacion	



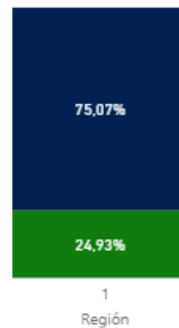
Año: 2021 Trimestre: Todas Mes: Marzo Región: REGION 1 Provincia: Todas Establecimiento: Todas

35.515
Total consulta externa

24.874 70,04% 10.641 29,96%

Consultas de 1ra. Vez y Subsecuentes por Regiones

● Primera Vez ● Subsecuentes



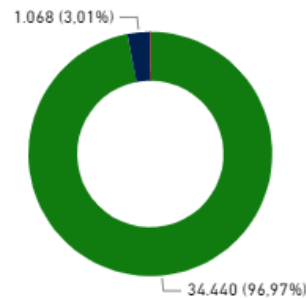
Region	No.	%
REGION 1	35.515	100,00%
Total	35.515	100,00%

Servicio	1ra. Vez	Subsecuente	Total Consultas
Pediatría	1.128	3.480	4.608
Obstetricia	595	3.003	3.598
Medicina General	782	2.384	3.166
Ortopedia	566	1.691	2.257
Ginecología	405	1.645	2.050
Medicina Familiar	344	1.645	1.989
Cardiología	338	1.199	1.537
Planificación Familiar	409	1.058	1.467
Medicina Interna	510	952	1.462
Odontología	900	559	1.459
Psicología	369	933	1.302
Otras Consultas	151	1.138	1.289
Urología	241	942	1.183
Cirugía General	259	875	1.134
Gastroenterología	228	722	950
Consejería	606	238	844
Endocrinología	122	595	717
Psiquiatría	63	581	644
Oftalmología	82	457	539
Fisiatría	44	419	463
Dermatología	139	315	454
Neumología	108	328	436
Neurología	81	342	423
Perinatología	155	125	280
Nutrición	10	165	175
Venerología	53	98	151
Geriatría	47	93	140
Total	8.854	26.661	35.515

Provincia	No.	%
SAN CRISTOBAL	27.844	78,40%
PERAVIA	6.037	17,00%
SAN JOSE DE OCOA	1.634	4,60%
Total	35.515	100,00%

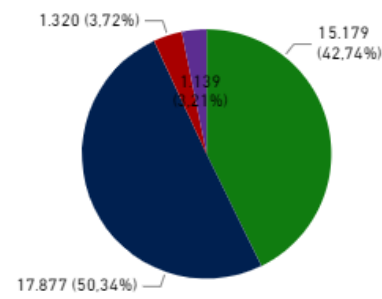
Consultas por nacionalidad

● Dominicana ● Haitiana ● Otras ● N/D



Consultas por afiliación

● No Afiliados ● SENASA ● Otras ARS ● N/D



Establecimiento	No.	%
JUAN PABLO PINA	10.281	28,95%
NUESTRA SENORA DE REGLA	3.400	9,57%
TOMASINA VALDEZ	2.868	8,08%
BARSEQUILLO	2.373	6,68%
MARIA PANIAGUA	2.324	6,54%
VILLA ALTAGRACIA	2.280	6,42%
DR RAFAEL J MANON	2.064	5,81%
NUESTRA SRA DE LA ALTAGRACIA	1.921	5,41%
NIZAO	1.460	4,11%
Total	35.515	100,00%



Atrás



Año

2021

Trimestre

Todas

Mes

Marzo

Región

REGION 1

Provincia

Todas

Establecimiento

Todas


34.335
Total de emergencias

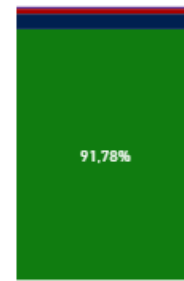
19.214
55,96%



15.121
44,04%

Tipos de emergencia por Región

● Propios medios ● Ingreso 911 ● Referido de otro EESS ● Otros medios



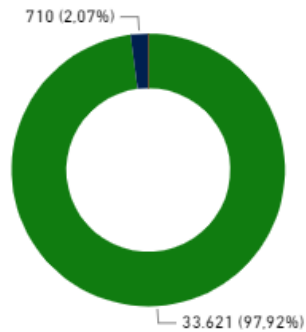
1
Región

Region	No.	%
REGION 1	34.335	100,00%
Total	34.335	100,00%

Provincia	No.	%
SAN CRISTOBAL	25.604	74,57%
PERAVIA	6.286	18,31%
SAN JOSE DE OCOA	2.445	7,12%
Total	34.335	100,00%

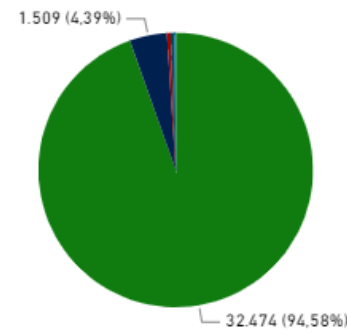
Emergencias por nacionalidad

● Dominicana
 ● Haitiana
 ● Otras
 ● N/D



Egresos

● Altas medicas
 ● Hospitalizacion
 ● Altas petición
 ● Egreso por fugas
 ● Referido a otro EESS
 ● Defunciones



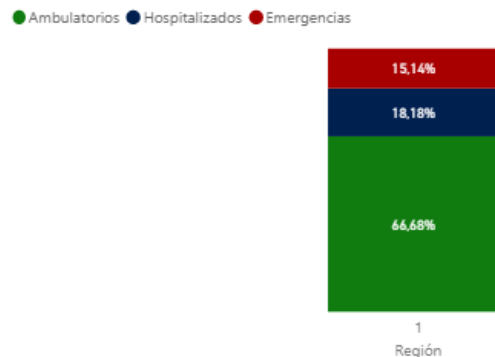
establecimiento	No.	%
JUAN PABLO PINA	8.208	23,91%
BARSEQUILLO	4.506	13,12%
NUESTRA SENORA DE REGLA	3.126	9,10%
MARIA PANIAGUA	2.690	7,83%
VILLA ALTAGRACIA	2.067	6,02%
NIZAO	2.018	5,88%
YAGUATE	1.823	5,31%
CAMBITA GARABITO	1.764	5,14%
SAN JOSE	1.601	4,66%
CAMBITA PUEBLO	1.497	4,36%
Total	34.335	100,00%

104.128
Pruebas de laboratorio

66.296  37.832 
63,67% 36,33%

Pruebas	Ambulatorios	Hospitalizados	Emergencias	Total
Hemograma Completo	8.409	3.842	7.009	20.260
Otras pruebas	13.946	1.657	1.459	17.062
Glucosa	7.195	3.800	2.519	13.514
Orina	6.806	511	2.867	10.184
Creatinina	4.482	1.696	148	6.326
Urea	4.228	1.684	213	6.125
Colesterol	4.134	536	89	4.759
Triglicéridos	3.935	539	138	4.612
TGP	2.755	1.337	49	4.141
TGO	2.750	1.288	49	4.087
Tipificación sanguínea y Rh	2.124	566	678	3.368
VIH	2.110	277	41	2.428
Coprológico	1.867	166	372	2.405
VDRL	1.426	227	13	1.666
VHB	951	384	2	1.337
Bilirrubina Total	297	280	2	579
Tiempo de Sangramiento	483	12	2	497
Total	69.434	18.930	15.764	104.128

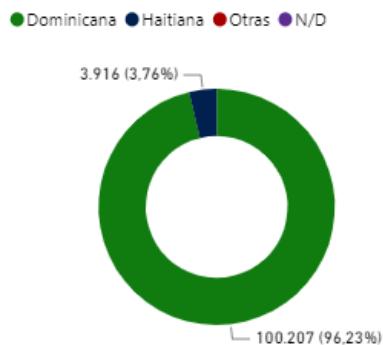
Pruebas a pacientes por Región



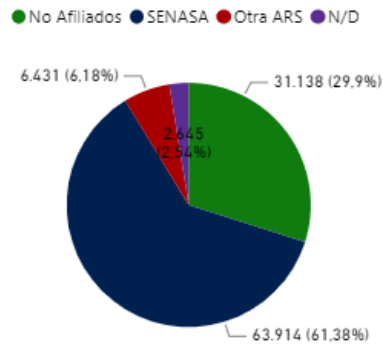
Region	No.	%
REGION 1	104.128	100,00%
Total	104.128	100,00%

Provincia	No.	%
SAN CRISTOBAL	70.340	67,55%
PERAVIA	21.754	20,89%
SAN JOSE DE OCOA	12.034	11,56%
Total	104.128	100,00%

Laboratorios por Nacionalidades



Laboratorios por afiliación



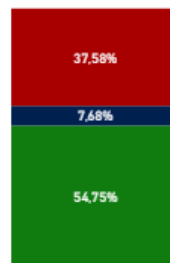
Establecimiento	No.	%
JUAN PABLO PINA	31.935	30,67%
NUESTRA SENORA DE REGLA	12.035	11,56%
SAN JOSE	11.595	11,14%
DR RAFAEL J MANON	7.971	7,66%
VILLA ALTAGRACIA	6.737	6,47%
NIZAO	6.079	5,84%
BARSEQUILLO	5.034	4,83%
CAMBITA PUEBLO	4.334	4,16%
VILLA FUNDACION	3.640	3,50%
NUESTRA SRA DE LA	3.444	3,31%
Total	104.128	100,00%

 **13.296**
Total Imágenes

8.127  5.169 
61,12% 38,88%

Imágenes a pacientes por Región

● Ambulatorios ● Hospitalizados ● Emergencias



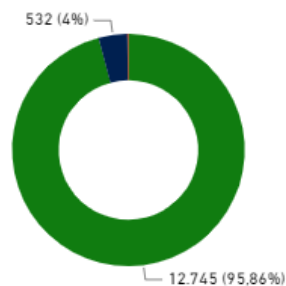
Region	No.	%
REGION 1	13.296	100,00%
Total	13.296	100,00%

Servicio	Ambulatorios	Hospitalizados	Emergencias	Total
Radiografía	3.095	525	2.579	6.199
Sonografía	2.807	105	1.239	3.851
Electrocardiograma	1.182	212	196	1.590
Tomografía	248	155	982	1.385
Ecografía	102	24	0	126
Sonomamografía	117	0	0	117
Colposcopia	23	0	0	23
Mamografía	5	0	0	5
Broncoscopia	0	0	0	0
Cistoscopia	0	0	0	0
Densitometría	0	0	0	0
Electroencefalografía	0	0	0	0
Endoscopias	0	0	0	0
Aparato Respiratorio	0	0	0	0
Endoscopias Gástrica	0	0	0	0
ERCP	0	0	0	0
Espirometría	0	0	0	0
Fluoroscopia	0	0	0	0
Gammaografía	0	0	0	0
Total	7.279	1.021	4.996	13.296

Provincia	No.	%
SAN CRISTOBAL	8.971	67,47%
PERAVIA	3.167	23,82%
SAN JOSE DE OCOA	1.158	8,71%
Total	13.296	100,00%

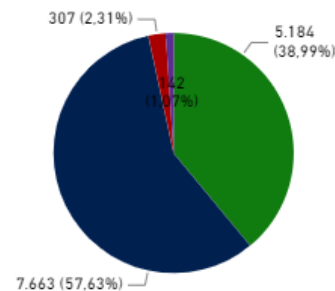
Imágenes por Nacionalidades

● Dominicanos ● Haitianas ● Otras ● N/D



Imágenes por afiliación

● No Afiliados ● SENASA ● Otras ARS ● N/D



Establecimiento	No.	%
JUAN PABLO PINA	4.569	34,36%
NUESTRA SENORA DE REGLA	2.409	18,12%
BARSEQUILLO	1.613	12,13%
SAN JOSE	1.158	8,71%
DR RAFAEL J MANON	805	6,05%
NUESTRA SRA DE LA ALTAGRACIA	612	4,60%
NIZAO	459	3,45%
CAMBITA PUEBLO	420	3,16%
VILLA ALTAGRACIA	372	2,80%
Total	13.296	100,00%



Atrás



Año

2021

Trimestre

Todas

Mes

Marzo

Región

REGION 1

Provincia

Todas

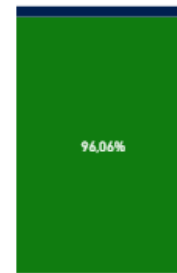
Establecimiento

Todas

 **2.894**
Total de Hospitalizaciones

Egresos hospitalización por Región

● Egresos Altas ● Egresos Defuncion



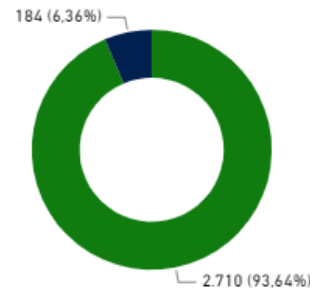
Region	No.	%
REGION 1	2.894	100,00%
Total	2.894	100,00%

Egresos

Servicio	Altas	Defunciones	Total
Obstetricia	815	0	815
Otras Especialidades	524	29	553
Pediatría	337	1	338
Medicina interna	221	14	235
Ortopedia	198	1	199
Cirugía General	136	0	136
Medicina General	99	16	115
Ginecología	82	0	82
Neumología	63	19	82
Cardiología	55	10	65
Cuidados Intensivos	40	19	59
Oftalmología	42	0	42
Gastroenterología	36	1	37
Endocrinología	27	4	31
Urología	31	0	31
Psiquiatría	30	0	30
Nefrología	17	0	17
Hematología	13	0	13
Neurocirugía	11	0	11
Traumatología	3	0	3
Geriatría	0	0	0
Oncología	0	0	0
Total	2.780	114	2.894

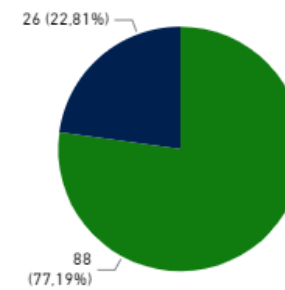
Hospitalizaciones por Nacionalidades

● Dominicanos ● Haitianas ● Otras ● N/D



Egresos por defunciones

● Defunciones Mayor 48 horas ● Defunciones Menor de 48 ...



Provincia	No.	%
SAN CRISTOBAL	2.105	72,74%
PERAVIA	495	17,10%
SAN JOSE DE OCOA	294	10,16%
Total	2.894	100,00%

Establecimiento	No.	%
JUAN PABLO PINA	1.544	53,35%
NUESTRA SENORA DE REGLA	423	14,62%
SAN JOSE	285	9,85%
BARSEQUILLO	150	5,18%
VILLA ALTAGRACIA	114	3,94%
DR RAFAEL J MANON	107	3,70%
CAMBITA PUEBLO	90	3,11%
TOMASINA VALDEZ	57	1,97%
NIZAO	39	1,35%
NUESTRA SRA DE LA ALTAGRACIA	34	1,17%
Total	2.894	100,00%



Año

2021

Trimestre

Todas

Mes

Marzo

Región

REGION 1

Provincia

Todas

Establecimiento

Todas

1.551
Total proc. quirúrgicos

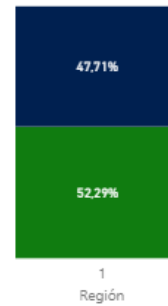
920
59,32%

631
29,96%

Servicio	Cirugía Menor	Cirugía Mayor	Total
Odontología	582	12	594
Obstetricia	15	289	304
Cirugía General	90	189	279
Otros procedimientos quirúrgicos	93	59	152
Ortopedia	11	94	105
Ginecología	8	47	55
Urología	3	22	25
Cirugías Pediátricas	0	13	13
Dermatología	9	0	9
Cirugía Maxilofacial - Salud Bucal	0	6	6
Oncológica	0	5	5
Neurocirugía	0	3	3
Cirugía Plástica	0	1	1
Cardiología	0	0	0
Cirugía de Reducción - Salud Bucal	0	0	0
Oftalmología	0	0	0
Otorrinolaringología	0	0	0
Reconstructivas no Estéticas	0	0	0
Trasplantes	0	0	0
Total	811	740	1.551

Procedimientos Quirúrgicos por Región

● Cirugía Menor ● Cirugía Mayor

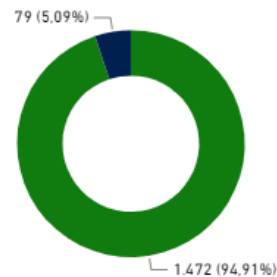


Region	No.	%
REGION 1	1.551	100,00%
Total	1.551	100,00%

Provincia	No.	%
SAN CRISTOBAL	1.079	69,57%
SAN JOSE DE OCOA	289	18,63%
PERAVIA	183	11,80%
Total	1.551	100,00%

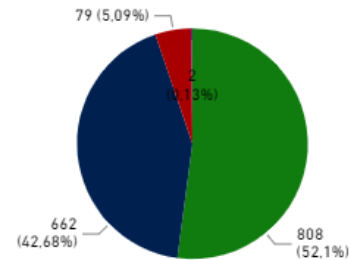
Cirugías por Nacionalidades

● Dominicana ● Haitiana ● Otras ● N/D



Cirugías por afiliación

● No Afiliados ● SENASA ● Otras ARS ● N/D



Establecimiento	No.	%
JUAN PABLO PINA	541	34,88%
VILLA ALTAGRACIA	239	15,41%
SAN JOSE	235	15,15%
NUUESTRA SENORA DE REGLA	150	9,67%
CAMBITA GARABITO	107	6,90%
DR RAFAEL J MANON	60	3,87%
DR GUARIONEX ALCANTARA	54	3,48%
CAMBITA PUEBLO	42	2,71%
BARSEQUILLO	39	2,51%
YAGUATE	25	1,61%
Total	1.551	100,00%



Atrás



Año

2021

Trimestre

Todas

Mes

Marzo

Región

REGION 1

Provincia

Todas

Establecimiento

Todas

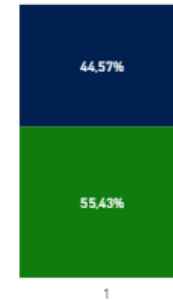
 **635**
Total de partos

5 Gemelares
0 Multiples

Establecimiento	Vaginal	Cesarea	Total	%
JUAN PABLO PINA	91	107	198	31.18%
NUESTRA SENORA DE REGLA	89	58	147	23.15%
BARSEQUILLO	65	32	97	15.28%
SAN JOSE	29	34	63	9.92%
VILLA ALTAGRACIA	30	24	54	8.50%
CAMBITA PUEBLO	13	19	32	5.04%
TOMASINA VALDEZ	16	4	20	3.15%
YAGUATE	7	5	12	1.89%
NIZAO	4	0	4	0.63%
NUESTRA SRA DE LA ALTAGRACIA	3	0	3	0.47%
DR GUARIONEX ALCANTARA	2	0	2	0.31%
VILLA FUNDACION	2	0	2	0.31%
MARIA PANIAGUA	1	0	1	0.16%
CAMBITA GARABITO	0	0	0	0.00%
DR RAFAEL J MANON	0	0	0	0.00%
Total	352	283	635	100.00%

Tipo de partos por Región

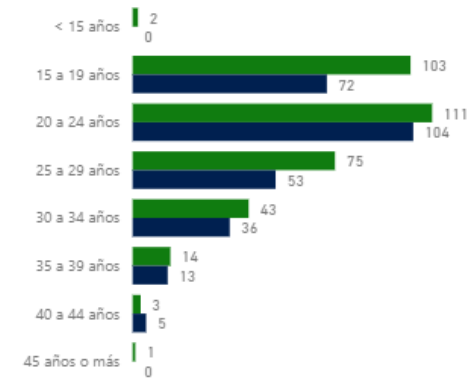
Via vaginal Via cesarea



Region	Vaginal	Cesarea	Total	%
REGION 1	352	283	635	100.00%
Total	352	283	635	100.00%

Partos po grupo de edad de la madre

Via vaginal Via cesarea

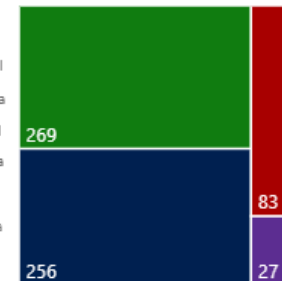


Partos por nacionalidad

525 Dominicana 110 Haitiana 0 Otras

Tipo de parto por nacionalidad

Dom vaginal
Dom cesarea
Haiti vaginal
Haiti cesarea
Otra vaginal
Otra cesarea



Provincia	Vaginal	Cesarea	Total	%
SAN CRISTOBAL	226	191	417	65.67%
PERAVIA	95	58	153	24.09%
SAN JOSE DE OCOA	31	34	65	10.24%
Total	352	283	635	100.00%



Atrás



Año: 2021 Trimestre: Todas Mes: Marzo Región: REGION 1 Provincia: Todas Establecimiento: Todas

631
Total nacidos vivos

Region	No.	%
REGION 1	631	100,00%
Total	631	100,00%

9
Nacidos muertos

Region	No.	%
REGION 1	9	100,00%
Total	9	100,00%

Nacidos vivos por grupo de edad



Provincia	No.	%
SAN CRISTOBAL	411	65,13%
PERAVIA	154	24,41%
SAN JOSE DE OCOA	66	10,46%
Total	631	100,00%

Nacidos muertos por edad de la madre



Provincia	No.	%
SAN CRISTOBAL	8	88,89%
SAN JOSE DE OCOA	1	11,11%
PERAVIA	0	0,00%
Total	9	100,00%

Partos por condición de nacimientos

● Bajo peso ● Mal formación ● Prematuros



Establecimiento	No.	%
JUAN PABLO PINA	196	31,06%
NUESTRA SENORA DE REGLA	148	23,45%
BARSEQUILLO	96	15,21%
SAN JOSE	64	10,14%
VILLA ALTAGRACIA	54	8,56%
CAMBITA PUEBLO	29	4,60%
TOMASINA VALDEZ	20	3,17%
YAGUATE	12	1,90%
NIZAO	4	0,63%
NUESTRA SRA DE LA...	3	0,48%
Total	631	100,00%

640
Total de Nacimientos

Establecimiento	No.	%
JUAN PABLO PINA	4	44,44%
CAMBITA PUEBLO	3	33,33%
BARSEQUILLO	1	11,11%
SAN JOSE	1	11,11%
CAMBITA GARABITO	0	0,00%
DR GUARIONEX ALCANTARA	0	0,00%
DR RAFAEL J MANON	0	0,00%
MARIA PANIAGUA	0	0,00%
NIZAO	0	0,00%
NUESTRA SENORA DE REGLA	0	0,00%
NUESTRA SRA DE LA...	0	0,00%
Total	9	100,00%



Año: 2021 | Trimestre: Todas | Mes: Marzo | Región: REGION 1 | Provincia: Todas | Establecimiento: Todas



147

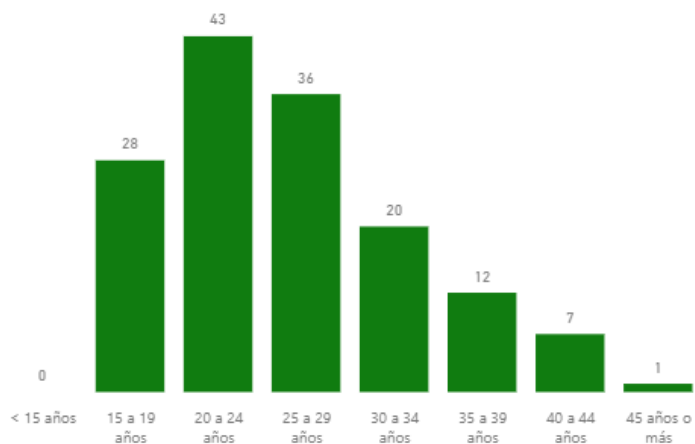
Abortos

Region	No.	%
REGION 1	147	100.00%
Total	147	100.00%

Provincia	No.	%
SAN CRISTOBAL	131	89.12%
PERAVIA	8	5.44%
SAN JOSE DE OCOA	8	5.44%
Total	147	100.00%

Establecimiento	No.	%
JUAN PABLO PINA	82	55.78%
BARSEQUILLO	34	23.13%
VILLA ALTAGRACIA	12	8.16%
NUESTRA SENORA DE REGLA	8	5.44%
SAN JOSE	8	5.44%
TOMASINA VALDEZ	3	2.04%
CAMBITA GARABITO	0	0.00%
CAMBITA PUEBLO	0	0.00%
DR GUARIONEX ALCANTARA	0	0.00%
DR RAFAEL J MANON	0	0.00%
MARIA PANIAGUA	0	0.00%
NIZAO	0	0.00%
NUESTRA SRA DE LA ALTAGRACIA	0	0.00%
VILLA FUNDACION	0	0.00%
YAGUATE	0	0.00%
Total	147	100.00%

Abortos por grupo de edad de la madre





Atrás



Año

2021

Trimestre

Todas

Mes

Marzo

Región

REGION 1

Provincia

Todas

Establecimiento

Todas

Morbididades	No. casos en consulta externa	% casos en consulta externa	No. casos en emergencia	% Casos en emergencia	No. casos en hospitalización	% Casos en hospitalización
Otras causas de morbilidad	23.743	65,47%	13.856	40,35%	1.690	56,69%
I10-I15 - Enfermedades Hipertensivas	2.141	5,90%	2.812	8,19%	128	4,29%
E10- E14 - Diabetes mellitus	1.157	3,19%	1.249	3,64%	74	2,48%
J00-J06 - Infecciones agudas de las vías respiratorias superiores	950	2,62%	1.582	4,61%	34	1,14%
N70-N77 - Enfermedades inflamatorias de los órganos pélvicos femeninos	847	2,34%	285	0,83%	31	1,04%
J09-J10 - Gripe y Neumonía	820	2,26%	843	2,46%	139	4,66%
J20-J22 - Enfermedades respiratorias inferiores agudas	678	1,87%	1.724	5,02%	39	1,31%
B82 - Parasitosis intestinales, sin otra especificación	522	1,44%	331	0,96%	67	2,25%
L00-L08 - Infecciones de la piel y del tejido subcutáneo	445	1,23%	168	0,49%	4	0,13%
R50 - Fiebre de Origen desconocido	393	1,08%	2.337	6,81%	59	1,98%
I20-I25 - Enfermedades cardíacas isquémicas	359	0,99%	501	1,46%	87	2,92%
D55-D59 - Anemia hemolítica	313	0,86%	231	0,67%	28	0,94%
A00-A09 - Enfermedades infecciosas intestinales	311	0,86%	466	1,36%	51	1,71%
J40-J47 - Enfermedades respiratorias inferiores crónicas	303	0,84%	342	1,00%	20	0,67%
R10-R19 - Síntomas de enfermedades digestivas y desórdenes abdominales	300	0,83%	1.086	3,16%	24	0,81%
Z30-Z39 - Intervenciones relativas a la reproducción	268	0,74%	0	0,00%	7	0,23%
D50-D53 - Anemias nutricionales	267	0,74%	197	0,57%	24	0,81%
J30-J39 - Otras enfermedades de las vías respiratorias superiores	259	0,71%	437	1,27%	28	0,94%
N25-N29 - Otros trastornos del riñón y del uréter	241	0,66%	365	1,06%	10	0,34%
K20-K31 - Enfermedades del esófago, estómago y del duodeno	239	0,66%	871	2,54%	16	0,54%
O10-O15 - Edema, proteinuria e hipertensión en el embarazo, el parto y el puerperio	228	0,63%	204	0,59%	121	4,06%
D60-D64 - Aplasia y otras anemias	211	0,58%	127	0,37%	35	1,17%
F30-D39 - Trastornos del humor	194	0,53%	108	0,31%	5	0,17%
M50-M54 - Otras dorsopatías	175	0,48%	259	0,75%	13	0,44%
N80-N98 - Trastornos no inflamatorios de los órganos genitales femeninos	124	0,34%	167	0,49%	30	1,01%
A50-A64 - Infecciones con un modo de transmisión predominantemente sexual	110	0,30%	93	0,27%	20	0,67%
F10-F19 - Trastornos mentales y de comportamiento debidos al consumo de psicotrópicos	89	0,25%	126	0,37%	8	0,27%
H10-H13 - Trastornos de la conjuntiva	77	0,21%	11	0,03%	5	0,17%
S80-S89 - Traumatismos en rodillas y piernas	70	0,19%	499	1,45%	16	0,54%
S30-S39 - Traumatismo del abdomen, área lumbosacra y pelvis	64	0,18%	203	0,59%	8	0,27%
M60-M79 - Trastornos de los tejidos blandos	55	0,15%	27	0,08%	7	0,23%
S60-S69 - Traumatismos en muñecas y manos	53	0,15%	468	1,36%	15	0,50%
Total	36.267	100,00%	34.336	100,00%	2.981	100,00%



Atrás



Año

2021

Trimestre

Todas

Mes

Marzo

Región

REGION 1

Provincia

Todas

Establecimiento

Todas

Id Servicio	Servicio	Cantidad
162	Atención a pacientes con lesiones por accidentes de tránsito (Emergencias)	1.139
167	Cantidad de unidades de sangre completa colectadas	395
168	Cantidad de unidades de sangre completa colectadas no aptas	14
170	Cantidad de unidades de sangre completa descartadas	24
171	Cantidad de unidades de sangre completa tamizadas	243
169	Cantidad de unidades de sangre completa usadas	309
237	CM Biopsias benignas	0
236	CM Biopsias con malignidad	0
235	CM Biopsias realizadas	24
230	CM Cantidad de mamografías	18
231	CM Cantidad de sonomamografía	150
233	CM Lesión no sospechosa	0
232	CM Lesión sospechosa	0
238	CM Pacientes en tratamiento con cirugía, radio, quimio, etc	0
234	CM Referidos a biopsia	11
160	Consultas de controles prenatales mujeres adolescentes	851
159	Consultas de controles prenatales mujeres adultas	2.745
Total		7.099

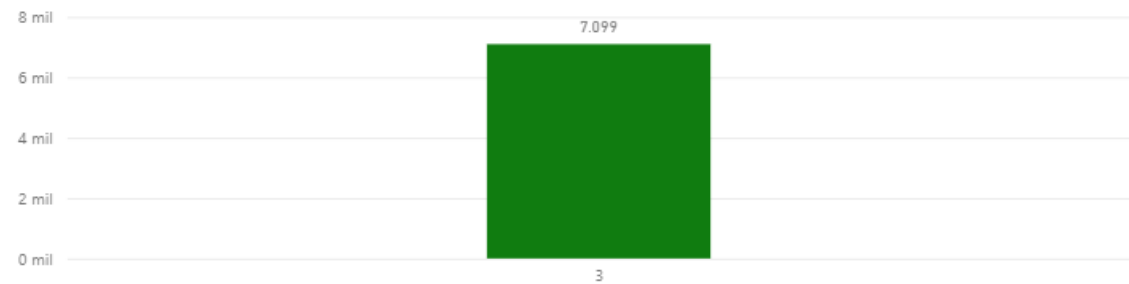
Servicio

Todas

7.099

Cantidad

Servicios especiales por mes



Servicios especiales por SRS

