


Reporte de producción de servicios y atenciones en salud en establecimientos del nivel complementario de la red pública-SNS

Servicio Nacional de Salud
Dirección de Gestión de la Información

| Año | Trimestre | Mes |
|------|-----------|-------|
| 2021 | T2 | Todas |



Fuente: Base de datos del módulo de registro de producción de servicios de salud



119.517
Total consulta externa

| | |
|-------------|---------|
| 29.114 | 24,36 % |
| Primera vez | |
| 90.403 | 75,64 % |
| Subsecuente | |




9.016
Total de Hospitalización

| | |
|-------------------------|---------|
| 8.648 | 95,92 % |
| Egresos por altas | |
| 368 | 4,08 % |
| Egresos por defunciones | |



126.512
Total de emergencias

| | |
|-----------------------|---------|
| 6.511 | 5,15 % |
| Ingreso 911 | |
| 116.001 | 91,69 % |
| Propios medios | |
| 3.165 | 2,50 % |
| Referido de otro EESS | |
| 835 | 0,66 % |
| Otros medios | |



4.845
Total proc. quirúrgicos

| | |
|---------------|---------|
| 2.073 | 42,79 % |
| Cirugía mayor | |
| 2.772 | 57,21 % |
| Cirugía menor | |




370.320
Pruebas de laboratorio

| | |
|----------------|---------|
| 240.829 | 65,03 % |
| Ambulatorios | |
| 54.154 | 14,62 % |
| Emergencias | |
| 75.337 | 20,34 % |
| Hospitalizados | |



2.151
Total de partos

| | |
|--------------|---------|
| 961 | 44,68 % |
| Vía_cesareas | |
| 1.190 | 55,32 % |
| Vía vaginal | |




42.784
Imágenes

| | |
|----------------|---------|
| 22.814 | 53,32 % |
| Ambulatorios | |
| 16.974 | 39,67 % |
| Emergencias | |
| 2.996 | 7,00 % |
| Hospitalizados | |



2.134
Total nacidos vivos

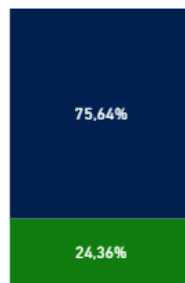
| | |
|---------------|--------|
| 174 | 8,15 % |
| Bajo peso | |
| 132 | 6,19 % |
| Prematuros | |
| 0 | 0,00 % |
| Mal formacion | |

 **119.517**
Total consulta externa

82.572  36.945
69,09 %  30,91 %

Consultas de 1ra. Vez y Subsecuentes por Regiones

● Primera Vez ● Subsecuentes



1 Región

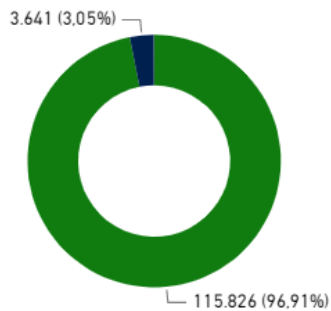
| Region | No. | % |
|--------------|----------------|----------------|
| REGION 1 | 119.517 | 100,00% |
| Total | 119.517 | 100,00% |

| Servicio | 1ra. Vez | Subsecuente | Total Consultas |
|------------------------|---------------|---------------|-----------------|
| Pediatría | 3.197 | 11.556 | 14.753 |
| Medicina General | 2.765 | 10.332 | 13.097 |
| Obstetricia | 2.280 | 9.958 | 12.238 |
| Medicina Familiar | 1.566 | 6.268 | 7.834 |
| Ginecología | 1.578 | 5.590 | 7.168 |
| Ortopedia | 1.585 | 5.271 | 6.856 |
| Odontología | 3.360 | 2.714 | 6.074 |
| Planificación Familiar | 988 | 4.109 | 5.097 |
| Cardiología | 978 | 4.102 | 5.080 |
| Medicina Interna | 1.739 | 2.899 | 4.638 |
| Cirugía General | 1.064 | 2.862 | 3.926 |
| Psicología | 1.022 | 2.635 | 3.657 |
| Urología | 866 | 2.630 | 3.496 |
| Gastroenterología | 958 | 2.357 | 3.315 |
| Consejería | 1.695 | 1.087 | 2.782 |
| Endocrinología | 463 | 2.035 | 2.498 |
| Otras Consultas | 394 | 2.078 | 2.472 |
| Fisiatría | 171 | 1.954 | 2.125 |
| Psiquiatría | 183 | 1.787 | 1.970 |
| Oftalmología | 134 | 1.463 | 1.597 |
| Neumología | 274 | 1.100 | 1.374 |
| Dermatología | 302 | 850 | 1.152 |
| Neurología | 296 | 692 | 988 |
| Neonatalología | 142 | 521 | 663 |
| Total | 29.114 | 90.403 | 119.517 |

| Provincia | No. | % |
|------------------|----------------|----------------|
| SAN CRISTOBAL | 90.556 | 75,77% |
| PERAVIA | 22.079 | 18,47% |
| SAN JOSE DE OCOA | 6.882 | 5,76% |
| Total | 119.517 | 100,00% |

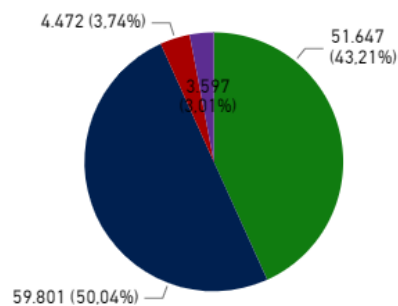
Consultas por nacionalidad

● Dominicana ● Haitiana ● Otras ● N/D



Consultas por afiliación

● No Afiliados ● SENASA ● Otras ARS ● N/D



| Establecimiento | No. | % |
|------------------------------|----------------|----------------|
| JUAN PABLO PINA | 32.751 | 27,40% |
| NUESTRA SENORA DE REGLA | 12.802 | 10,71% |
| TOMASINA VALDEZ | 9.112 | 7,62% |
| DR RAFAEL J MANON | 8.078 | 6,76% |
| MARIA PANIAGUA | 7.722 | 6,46% |
| BARSEQUILLO | 7.044 | 5,89% |
| VILLA ALTAGRACIA | 6.584 | 5,51% |
| NUESTRA SRA DE LA ALTAGRACIA | 5.924 | 4,96% |
| Total | 119.517 | 100,00% |



Atrás



Año

2021

Trimestre

T2

Mes

Todas

Región

REGION 1

Provincia

Todas

Establecimiento

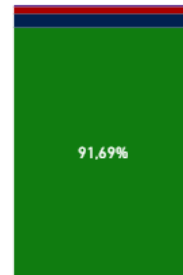
Todas


126.512
Total de emergencias

70.943  55.569 
56,08 % 43,92 %

Típos de emergencia por Región

● Propios medios
 ● Ingreso 911
 ● Referido de otro EESS
 ● Otros medios

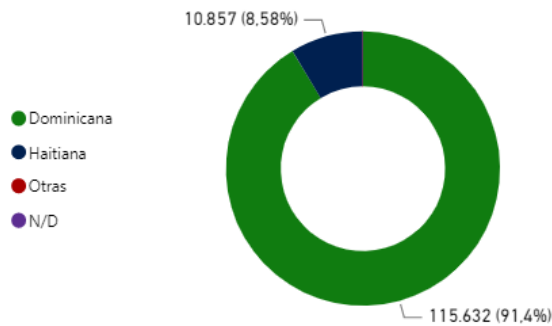


1
Región

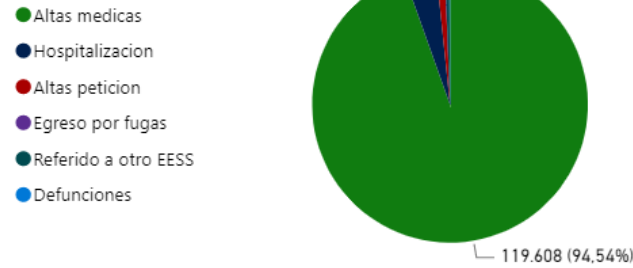
| Region | No. | % |
|--------------|----------------|----------------|
| REGION 1 | 126.512 | 100,00% |
| Total | 126.512 | 100,00% |

| Provincia | No. | % |
|------------------|----------------|----------------|
| SAN CRISTOBAL | 88.635 | 70,06% |
| PERAVIA | 26.772 | 21,16% |
| SAN JOSE DE OCOA | 11.105 | 8,78% |
| Total | 126.512 | 100,00% |

Emergencias por nacionalidad



Egresos



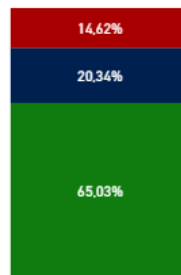
| establecimiento | No. | % |
|-------------------------|----------------|----------------|
| JUAN PABLO PINA | 27.537 | 21,77% |
| BARSEQUILLO | 15.903 | 12,57% |
| NUESTRA SENORA DE REGLA | 14.830 | 11,72% |
| MARIA PANIAGUA | 9.323 | 7,37% |
| SAN JOSE | 7.984 | 6,31% |
| NIZAO | 7.851 | 6,21% |
| VILLA ALTAGRACIA | 6.771 | 5,35% |
| CAMBITA GARABITO | 5.925 | 4,68% |
| YAGUATE | 5.821 | 4,60% |
| Total | 126.512 | 100,00% |

 **370.320**
Pruebas de laboratorio

250.675  119.645 
67,69 % 32,31 %

Pruebas a pacientes por Región

● Ambulatorios ● Hospitalizados ● Emergencias



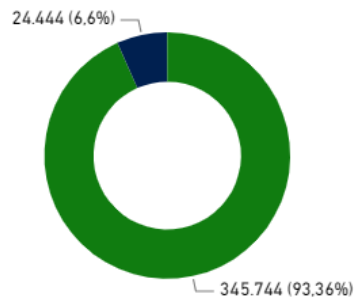
| Región | No. | % |
|--------------|----------------|----------------|
| REGION 1 | 370.320 | 100,00% |
| Total | 370.320 | 100,00% |

| Pruebas | Ambulatorios | Hospitalizados | Emergencias | Total |
|-----------------------------|----------------|----------------|---------------|----------------|
| Hemograma Completo | 34.038 | 13.916 | 23.066 | 71.020 |
| Otras pruebas | 49.206 | 9.662 | 5.023 | 63.891 |
| Glucosa | 26.408 | 13.477 | 9.210 | 49.095 |
| Orina | 24.279 | 1.646 | 11.279 | 37.204 |
| Creatinina | 15.676 | 6.407 | 441 | 22.524 |
| Urea | 14.889 | 6.462 | 390 | 21.741 |
| TGO | 10.146 | 6.007 | 278 | 16.431 |
| TGP | 10.020 | 5.980 | 264 | 16.264 |
| Colesterol | 12.960 | 2.415 | 331 | 15.706 |
| Triglicéridos | 11.581 | 2.346 | 201 | 14.128 |
| Coprológico | 8.536 | 586 | 1.444 | 10.566 |
| Tipificación sanguínea y Rh | 4.777 | 2.419 | 1.860 | 9.056 |
| VIH | 4.911 | 821 | 103 | 5.835 |
| VDRL | 4.533 | 846 | 117 | 5.496 |
| VHB | 2.357 | 439 | 13 | 2.809 |
| Bilirrubina | 1.491 | 1.193 | 53 | 2.737 |
| Total | 240.829 | 75.337 | 54.154 | 370.320 |

| Provincia | No. | % |
|------------------|----------------|----------------|
| SAN CRISTOBAL | 248.515 | 67,11% |
| PERAVIA | 82.229 | 22,20% |
| SAN JOSE DE OCOA | 39.576 | 10,69% |
| Total | 370.320 | 100,00% |

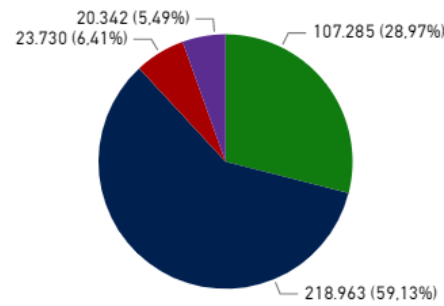
Laboratorios por Nacionalidades

● Dominicana ● Haitiana ● Otras ● N/D



Laboratorios por afiliación

● No Afiliados ● SENASA ● Otra ARS ● N/D



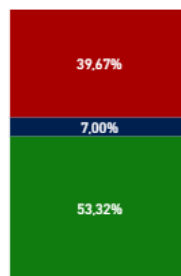
| Establecimiento | No. | % |
|-------------------------|----------------|----------------|
| JUAN PABLO PINA | 120.410 | 32,52% |
| NUESTRA SENORA DE REGLA | 48.940 | 13,22% |
| SAN JOSE | 36.947 | 9,98% |
| DR RAFAEL J MANON | 27.935 | 7,54% |
| VILLA ALTAGRACIA | 22.653 | 6,12% |
| BARSEQUILLO | 20.923 | 5,65% |
| NIZAO | 19.783 | 5,34% |
| VILLA FUNDACION | 13.506 | 3,65% |
| NUESTRA SRA DE LA | 11.868 | 3,20% |
| Total | 370.320 | 100,00% |

 **42.784**
Total Imágenes

26.476  16.308 
61,88 % 38,12 %

Imágenes a pacientes por Región

● Ambulatorios ● Hospitalizados ● Emergencias



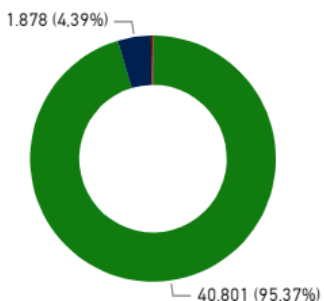
| Region | No. | % |
|--------------|---------------|----------------|
| REGION 1 | 42.784 | 100,00% |
| Total | 42.784 | 100,00% |

| Servicio | Ambulatorios | Hospitalizados | Emergencias | Total |
|----------------------------------|---------------|----------------|---------------|---------------|
| Radiografía | 9.681 | 1.323 | 8.330 | 19.334 |
| Sonografía | 7.795 | 713 | 4.063 | 12.571 |
| Tomografía | 966 | 416 | 3.977 | 5.359 |
| Electrocardiograma | 3.589 | 415 | 398 | 4.402 |
| Sonomamografía | 499 | 18 | 126 | 643 |
| Ecografía | 182 | 111 | 79 | 372 |
| Colposcopia | 96 | 0 | 0 | 96 |
| Mamografía | 4 | 0 | 1 | 5 |
| Cistoscopia | 2 | 0 | 0 | 2 |
| Broncoscopia | 0 | 0 | 0 | 0 |
| Densitometría | 0 | 0 | 0 | 0 |
| Electroencefalografía | 0 | 0 | 0 | 0 |
| Endoscopías Aparato Respiratorio | 0 | 0 | 0 | 0 |
| Endoscopías Gástrica | 0 | 0 | 0 | 0 |
| ERCP | 0 | 0 | 0 | 0 |
| Espirometría | 0 | 0 | 0 | 0 |
| Total | 22.814 | 2.996 | 16.974 | 42.784 |

| Provincia | No. | % |
|------------------|---------------|----------------|
| SAN CRISTOBAL | 31.100 | 72,69% |
| PERAVIA | 8.144 | 19,04% |
| SAN JOSE DE OCOA | 3.540 | 8,27% |
| Total | 42.784 | 100,00% |

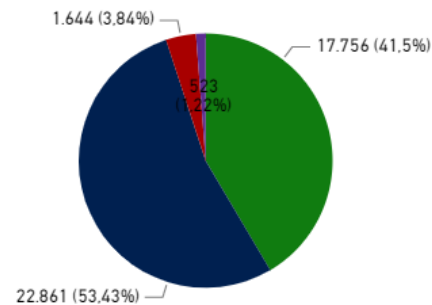
Imágenes por Nacionalidades

● Dominicanos ● Haitianas ● Otras ● N/D



Imágenes por afiliación

● No Afiliados ● SENASA ● Otras ARS ● N/D



| Establecimiento | No. | % |
|------------------------------|---------------|----------------|
| JUAN PABLO PINA | 17.214 | 40,23% |
| NUESTRA SENORA DE REGLA | 5.274 | 12,33% |
| BARSEQUILLO | 4.969 | 11,61% |
| SAN JOSE | 3.540 | 8,27% |
| DR RAFAEL J MANON | 3.227 | 7,54% |
| NUESTRA SRA DE LA ALTAGRACIA | 1.921 | 4,49% |
| NIZAO | 1.772 | 4,14% |
| VILLA ALTAGRACIA | 1.219 | 2,85% |
| Total | 42.784 | 100,00% |

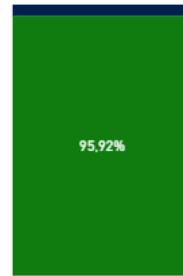
 **9.016**
Total de Hospitalizaciones

Egresos

| Servicio | Altas | Defunciones | Total |
|----------------------|--------------|-------------|--------------|
| Obstetricia | 2.662 | 2 | 2.664 |
| Otras Especialidades | 1.634 | 138 | 1.772 |
| Pediatría | 1.159 | 3 | 1.162 |
| Medicina interna | 635 | 43 | 678 |
| Cirugía General | 517 | 1 | 518 |
| Medicina General | 444 | 54 | 498 |
| Ginecología | 317 | 0 | 317 |
| Neumología | 256 | 50 | 306 |
| Ortopedia | 269 | 0 | 269 |
| Cardiología | 183 | 17 | 200 |
| Cuidados Intensivos | 96 | 39 | 135 |
| Gastroenterología | 100 | 0 | 100 |
| Endocrinología | 84 | 6 | 90 |
| Urología | 66 | 0 | 66 |
| Nefrología | 53 | 9 | 62 |
| Traumatología | 52 | 4 | 56 |
| Psiquiatría | 47 | 0 | 47 |
| Hematología | 38 | 1 | 39 |
| Neurocirugía | 31 | 1 | 32 |
| Oftalmología | 4 | 0 | 4 |
| Total | 8.648 | 368 | 9.016 |

Egresos hospitalización por Región

Egresos Altas Egresos Defuncion

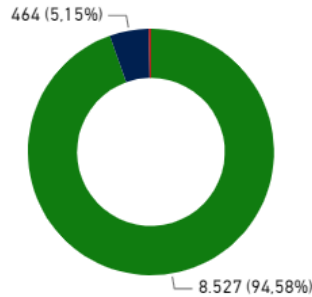


| Region | No. | % |
|--------------|--------------|----------------|
| REGION 1 | 9.016 | 100,00% |
| Total | 9.016 | 100,00% |

| Provincia | No. | % |
|------------------|--------------|----------------|
| SAN CRISTOBAL | 6.353 | 70,46% |
| PERAVIA | 1.841 | 20,42% |
| SAN JOSE DE OCOA | 822 | 9,12% |
| Total | 9.016 | 100,00% |

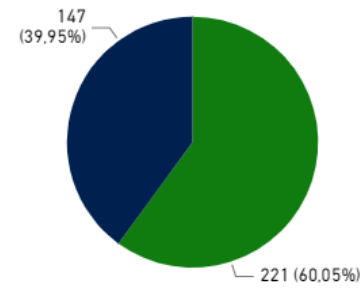
Hospitalizaciones por Nacionalidades

Dominicanos Haitianas Otras N/D



Egresos por defunciones

Defunciones Mayor 48 horas Defunciones Menor de 48 ...



| Establecimiento | No. | % |
|--------------------------|--------------|----------------|
| JUAN PABLO PINA | 4.331 | 48,04% |
| NUUESTRA SENORA DE REGLA | 1.535 | 17,03% |
| SAN JOSE | 776 | 8,61% |
| BARSEQUILLO | 497 | 5,51% |
| VILLA ALTAGRACIA | 412 | 4,57% |
| DR RAFAEL J MANON | 373 | 4,14% |
| CAMBITA PUEBLO | 261 | 2,89% |
| YAGUATE | 222 | 2,46% |
| NIZAO | 196 | 2,17% |
| Total | 9.016 | 100,00% |

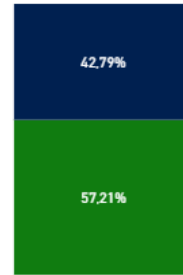
4.845
Total proc. quirúrgicos

3.053  1.792 
63,01 % 30,91 %

| Servicio | Cirugía Menor | Cirugía Mayor | Total |
|------------------------------------|---------------|---------------|--------------|
| Odontología | 1.796 | 144 | 1.940 |
| Obstetricia | 23 | 905 | 928 |
| Cirugía General | 295 | 440 | 735 |
| Otros procedimientos quirúrgicos | 561 | 3 | 564 |
| Ginecología | 50 | 189 | 239 |
| Ortopedia | 8 | 228 | 236 |
| Cirugías Pediátricas | 0 | 62 | 62 |
| Urología | 8 | 50 | 58 |
| Cirugía Maxilofacial - Salud Bucal | 1 | 29 | 30 |
| Dermatología | 30 | 0 | 30 |
| Neurocirugía | 0 | 12 | 12 |
| Oncológica | 0 | 7 | 7 |
| Cirugía Plástica | 0 | 4 | 4 |
| Cardiología | 0 | 0 | 0 |
| Cirugía de Reducción - Salud Bucal | 0 | 0 | 0 |
| Oftalmología | 0 | 0 | 0 |
| Otorrinolaringología | 0 | 0 | 0 |
| Reconstructivas no | 0 | 0 | 0 |
| Total | 2.772 | 2.073 | 4.845 |

Procedimientos Quirúrgicos por Región

● Cirugía Menor ● Cirugía Mayor

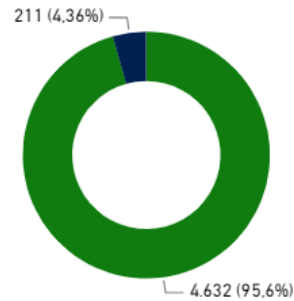


| Region | No. | % |
|--------------|--------------|----------------|
| REGION 1 | 4.845 | 100,00% |
| Total | 4.845 | 100,00% |

| Provincia | No. | % |
|------------------|--------------|----------------|
| SAN CRISTOBAL | 3.304 | 68,19% |
| SAN JOSE DE OCOA | 893 | 18,43% |
| PERAVIA | 648 | 13,37% |
| Total | 4.845 | 100,00% |

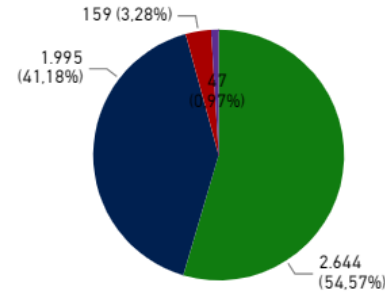
Cirugías por Nacionalidades

● Dominicana ● Haitiana ● Otras ● N/D



Cirugías por afiliación

● No Afiliados ● SENASA ● Otras ARS ● N/D



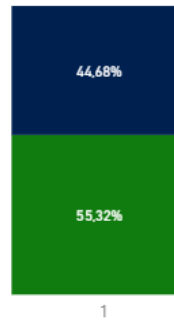
| Establecimiento | No. | % |
|-------------------------|--------------|----------------|
| JUAN PABLO PINA | 1.496 | 30,88% |
| SAN JOSE | 779 | 16,08% |
| VILLA ALTAGRACIA | 733 | 15,13% |
| NUESTRA SENORA DE REGLA | 440 | 9,08% |
| CAMBITA GARABITO | 340 | 7,02% |
| CAMBITA PUEBLO | 263 | 5,43% |
| BARSEQUILLO | 172 | 3,55% |
| NIZAO | 135 | 2,79% |
| DR RAFAEL J MANON | 132 | 2,72% |
| Total | 4.845 | 100,00% |

 **2.151**
Total de partos

11 Gemelares
0 Multiples

Tipo de partos por Región

● Via vaginal ● Via cesarea

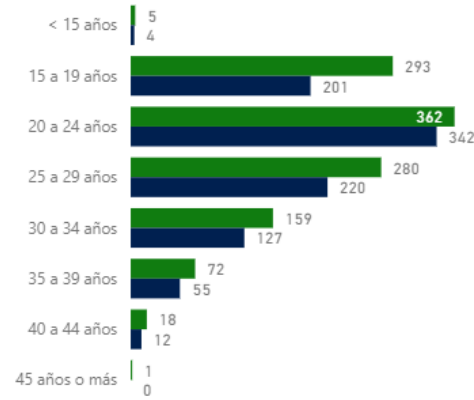


| Region | Vaginal | Cesarea | Total | % |
|--------------|--------------|------------|--------------|----------------|
| REGION 1 | 1.190 | 961 | 2.151 | 100,00% |
| Total | 1.190 | 961 | 2.151 | 100,00% |

| Establecimiento | Vaginal | Cesarea | Total | % |
|------------------------------|--------------|------------|--------------|----------------|
| JUAN PABLO PINA | 307 | 368 | 675 | 31,38% |
| NUESTRA SENORA DE REGLA | 299 | 220 | 519 | 24,13% |
| BARSEQUILLO | 202 | 127 | 329 | 15,30% |
| SAN JOSE | 96 | 107 | 203 | 9,44% |
| VILLA ALTAGRACIA | 98 | 68 | 166 | 7,72% |
| CAMBITA PUEBLO | 59 | 42 | 101 | 4,70% |
| YAGUATE | 54 | 13 | 67 | 3,11% |
| TOMASINA VALDEZ | 28 | 15 | 43 | 2,00% |
| NIZAO | 23 | 1 | 24 | 1,12% |
| NUESTRA SRA DE LA ALTAGRACIA | 13 | 0 | 13 | 0,60% |
| DR GUARIONEX ALCANTARA | 8 | 0 | 8 | 0,37% |
| VILLA FUNDACION | 3 | 0 | 3 | 0,14% |
| CAMBITA GARABITO | 0 | 0 | 0 | 0,00% |
| DR RAFAEL J MANON | 0 | 0 | 0 | 0,00% |
| MARIA PANIAGUA | 0 | 0 | 0 | 0,00% |
| Total | 1.190 | 961 | 2.151 | 100,00% |

Partos po grupo de edad de la madre

● Via vaginal ● Via cesarea

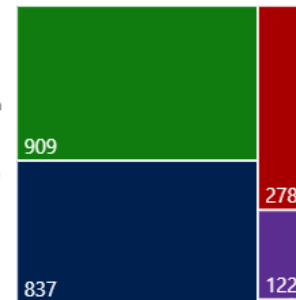


Partos por nacionalidad

1.746 Dominicana 400 Haitiana 5 Otras

Tipo de parto por nacionalidad

● Dom vaginal ● Dom cesarea ● Haiti vaginal ● Haiti cesarea ● Otra vaginal ● Otra cesarea



| Provincia | Vaginal | Cesarea | Total | % |
|------------------|--------------|------------|--------------|----------------|
| SAN CRISTOBAL | 761 | 633 | 1.394 | 64,81% |
| PERAVIA | 325 | 221 | 546 | 25,38% |
| SAN JOSE DE OCOA | 104 | 107 | 211 | 9,81% |
| Total | 1.190 | 961 | 2.151 | 100,00% |

2.134
Total nacidos vivos

| Region | No. | % |
|--------------|--------------|----------------|
| REGION 1 | 2.134 | 100,00% |
| Total | 2.134 | 100,00% |

28
Nacidos muertos

| Region | No. | % |
|--------------|-----------|----------------|
| REGION 1 | 28 | 100,00% |
| Total | 28 | 100,00% |

Nacidos vivos por grupo de edad



Nacidos muertos por edad de la madre



| Provincia | No. | % |
|------------------|--------------|----------------|
| SAN CRISTOBAL | 1.382 | 64,76% |
| PERAVIA | 543 | 25,45% |
| SAN JOSE DE OCOA | 209 | 9,79% |
| Total | 2.134 | 100,00% |

| Provincia | No. | % |
|------------------|-----------|----------------|
| SAN CRISTOBAL | 21 | 75,00% |
| PERAVIA | 4 | 14,29% |
| SAN JOSE DE OCOA | 3 | 10,71% |
| Total | 28 | 100,00% |

Partos por condición de nacimientos

● Bajo peso ● Mal formación ● Prematuros



| Establecimiento | No. | % |
|-------------------------|--------------|----------------|
| JUAN PABLO PINA | 670 | 31,40% |
| NUESTRA SENORA DE REGLA | 516 | 24,18% |
| BARSEQUILLO | 327 | 15,32% |
| SAN JOSE | 201 | 9,42% |
| VILLA ALTAGRACIA | 161 | 7,54% |
| CAMBITA PUEBLO | 99 | 4,64% |
| YAGUATE | 68 | 3,19% |
| TOMASINA VALDEZ | 44 | 2,06% |
| NIZAO | 24 | 1,12% |
| Total | 2.134 | 100,00% |

2.162
Total de Nacimientos

| Establecimiento | No. | % |
|-------------------------|-----------|----------------|
| JUAN PABLO PINA | 11 | 39,29% |
| VILLA ALTAGRACIA | 5 | 17,86% |
| NUESTRA SENORA DE REGLA | 4 | 14,29% |
| BARSEQUILLO | 3 | 10,71% |
| SAN JOSE | 3 | 10,71% |
| CAMBITA PUEBLO | 2 | 7,14% |
| CAMBITA GARABITO | 0 | 0,00% |
| DR GUARIONEX ALCANTARA | 0 | 0,00% |
| DR RAFAEL J MANON | 0 | 0,00% |
| MARIA PANIAGUA | 0 | 0,00% |
| Total | 28 | 100,00% |



Atrás



Año

2021

Trimestre

T2

Mes

Todas

Región

REGION 1

Provincia

Todas

Establecimiento

Todas



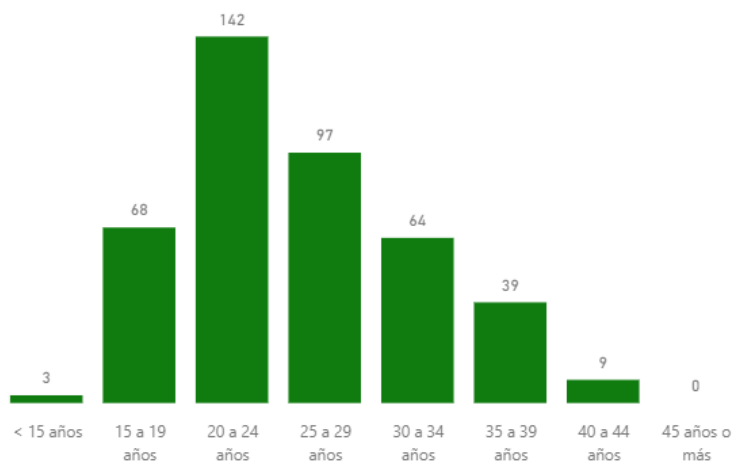
422
Abortos

| Region | No. | % |
|--------------|------------|----------------|
| REGION 1 | 422 | 100,00% |
| Total | 422 | 100,00% |

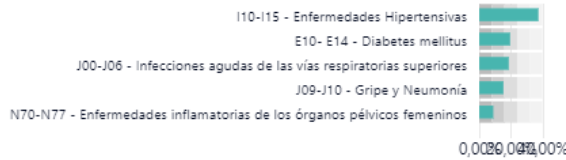
| Provincia | No. | % |
|------------------|------------|----------------|
| SAN CRISTOBAL | 362 | 85,78% |
| PERAVIA | 30 | 7,11% |
| SAN JOSE DE OCOA | 30 | 7,11% |
| Total | 422 | 100,00% |

| Establecimiento | No. | % |
|------------------------------|------------|----------------|
| JUAN PABLO PINA | 209 | 49,53% |
| BARSEQUILLO | 108 | 25,59% |
| VILLA ALTAGRACIA | 39 | 9,24% |
| NUESTRA SENORA DE REGLA | 30 | 7,11% |
| SAN JOSE | 30 | 7,11% |
| TOMASINA VALDEZ | 3 | 0,71% |
| YAGUATE | 2 | 0,47% |
| NUESTRA SRA DE LA ALTAGRACIA | 1 | 0,24% |
| CAMBITA GARABITO | 0 | 0,00% |
| CAMBITA PUEBLO | 0 | 0,00% |
| DR GUARIONEX ALCANTARA | 0 | 0,00% |
| DR RAFAEL J MANON | 0 | 0,00% |
| MARIA PANIAGUA | 0 | 0,00% |
| NIZAO | 0 | 0,00% |
| VILLA FUNDACION | 0 | 0,00% |
| Total | 422 | 100,00% |

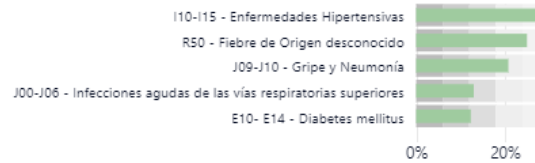
Abortos por grupo de edad de la madre



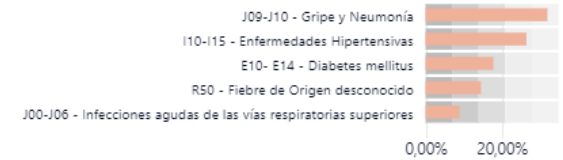
5 principales causas de morbilidades en Consulta Externa



5 principales causas de morbilidades en Emergencias



5 principales causas de morbilidades en Hospitalización



| Morbilidades | No. casos en consulta externa | % casos en consulta externa | No. casos en emergencia | % Casos en emergencia | No. casos en hospitalización | % Casos en hospitalización |
|--|-------------------------------|-----------------------------|-------------------------|-----------------------|------------------------------|----------------------------|
| Otras causas de morbilidad | 72.680 | 61,03% | 59.356 | 46,77% | 4.976 | 55,51% |
| I10-I15 - Enfermedades Hipertensivas | 8.433 | 7,08% | 9.305 | 7,33% | 384 | 4,28% |
| E10- E14 - Diabetes mellitus | 4.393 | 3,69% | 3.978 | 3,13% | 258 | 2,88% |
| J00-J06 - Infecciones agudas de las vías respiratorias superiores | 4.198 | 3,53% | 4.197 | 3,31% | 129 | 1,44% |
| J09-J10 - Gripe y Neumonía | 3.435 | 2,88% | 6.714 | 5,29% | 464 | 5,18% |
| N70-N77 - Enfermedades inflamatorias de los órganos pélvicos femeninos | 2.002 | 1,68% | 574 | 0,45% | 105 | 1,17% |
| J20-J22 - Enfermedades respiratorias inferiores agudas | 1.986 | 1,67% | 3.516 | 2,77% | 129 | 1,44% |
| Z30-Z39 - Intervenciones relativas a la reproducción | 1.974 | 1,66% | 199 | 0,16% | 79 | 0,88% |
| B82 - Parasitosis intestinales, sin otra especificación | 1.862 | 1,56% | 1.486 | 1,17% | 175 | 1,95% |
| R50 - Fiebre de Origen desconocido | 1.596 | 1,34% | 8.073 | 6,36% | 211 | 2,35% |
| L00-L08 - Infecciones de la piel y del tejido subcutáneo | 1.359 | 1,14% | 774 | 0,61% | 21 | 0,23% |
| A00-A09 - Enfermedades infecciosas intestinales | 1.338 | 1,12% | 990 | 0,78% | 49 | 0,55% |
| J40-J47 - Enfermedades respiratorias inferiores crónicas | 1.181 | 0,99% | 1.124 | 0,89% | 105 | 1,17% |
| M50-M54 - Otras dorsopatias | 1.078 | 0,91% | 1.913 | 1,51% | 22 | 0,25% |
| J30-J39 - Otras enfermedades de las vías respiratorias superiores | 1.050 | 0,88% | 2.299 | 1,81% | 70 | 0,78% |
| K20-K31 - Enfermedades del esófago, estómago y del duodeno | 1.040 | 0,87% | 2.838 | 2,24% | 68 | 0,76% |
| I20-I25 - Enfermedades cardiacas isquémicas | 978 | 0,82% | 1.690 | 1,33% | 213 | 2,38% |
| D50-D53 - Anemias nutricionales | 965 | 0,81% | 307 | 0,24% | 65 | 0,73% |
| O10-O15 - Edema, proteinura e hipertensión en el embarazo, el parto y el puerperio | 928 | 0,78% | 1.221 | 0,96% | 302 | 3,37% |
| N25-N29 - Otros trastornos del riñón y del uréter | 851 | 0,71% | 1.177 | 0,93% | 74 | 0,83% |
| F30-D39 - Trastornos del humor | 834 | 0,70% | 94 | 0,07% | 18 | 0,20% |
| N80-N98 - Trastornos no inflamatorios de los órganos genitales femeninos | 750 | 0,63% | 776 | 0,61% | 105 | 1,17% |
| D10-D19 - Síntomas de enfermedades digestivas y de órganos abdominales | 735 | 0,61% | 2.200 | 1,73% | 70 | 0,78% |
| Total | 119.080 | 100,00% | 126.920 | 100,00% | 8.964 | 100,00% |



Atrás



Año

2021

Trimestre

T2

Región

REGION 1

Provincia

Todas

Establecimiento

Todas



Grupos_Indicadores

4 5 6 Total

| Grupos_Indicadores | 4 | 5 | 6 | Total |
|--|--------------|--------------|--------------|---------------|
| Otros indicadores | 6.699 | 7.774 | 7.462 | 21.935 |
| Total de pacientes atendidos en unidad de Hemodiálisis | 9 | 12 | 30 | 51 |
| Total de cirugías de cataratas realizadas | 0 | 0 | 0 | 0 |
| Referencias recibidas | 562 | 647 | 554 | 1.763 |
| Referencias emitidas | 265 | 258 | 366 | 889 |
| Pacientes ingresados en Unidades de Intervención en Crisis | 31 | 36 | 82 | 149 |
| Consultas de controles prenatales mujeres adultas | 2.920 | 3.478 | 3.621 | 10.019 |
| Consultas de controles prenatales mujeres adolescentes | 828 | 1.018 | 874 | 2.720 |
| Cantidad de unidades de sangre completa usadas | 365 | 370 | 288 | 1.023 |
| Cantidad de unidades de sangre completa tamizadas | 270 | 340 | 289 | 899 |
| Cantidad de unidades de sangre completa descartadas | 28 | 27 | 10 | 65 |
| Cantidad de unidades de sangre completa colectadas no aptas | 23 | 12 | 3 | 38 |
| Cantidad de unidades de sangre completa colectadas | 430 | 419 | 412 | 1.261 |
| Atención a pacientes por lesiones por accidentes de tránsito (Emergencias) | 968 | 1.157 | 933 | 3.058 |
| Lactancia Materna | | | 302 | 302 |
| LM Cantidad de niños de madres haitianas con lactancia materna y formula | | | 21 | 21 |
| LM Cantidad de niños de madres haitianas con lactancia materna exclusiva | | | 32 | 32 |
| LM Cantidad de niños de madres haitianas con formula | | | 20 | 20 |
| LM Cantidad de niños de madres dominicanas con lactancia materna y formula | | | 65 | 65 |
| LM Cantidad de niños de madres dominicanas con lactancia materna exclusiva | | | 129 | 129 |
| LM Cantidad de niños de madres dominicanas con formula | | | 35 | 35 |
| Cáncer de Utero | 672 | 517 | 616 | 1.805 |
| CU Pruebas moleculares alto riesgo positivo | 16 | 25 | 27 | 68 |
| CU Pacientes en tratamiento con cirugía, radio, quimio, etc | 0 | 0 | 0 | 0 |
| CU Pacientes con NIC3 | 2 | 1 | 0 | 3 |
| CU Pacientes con NIC2 | 0 | 0 | 2 | 2 |
| CU Pacientes con NIC1 | 14 | 21 | 9 | 44 |
| CU Pacientes con carcinoma | 0 | 0 | 0 | 0 |
| CU Número de pacientes tamizados para PAP | 342 | 157 | 325 | 824 |
| CU Cantidad de pacientes con PAP Normal | 298 | 313 | 253 | 864 |
| Cáncer de Próstata | 0 | 0 | 13 | 13 |
| Total | 7.693 | 8.338 | 9.086 | 25.117 |

Proyecto_Cancer

 NO

Grupos_Indicadores

- Seleccionar todo
- Cáncer de Mama
- Cáncer de Próstata
- Cáncer de Utero
- Lactancia Materna
- Otros indicadores