

Reporte de producción de servicios y atenciones en salud en establecimientos del nivel complementario de la red pública-SNS

Servicio Nacional de Salud
Dirección de Gestión de la Información

Año	Trimestre	Mes
2021	T3	Todas



Año

2021

Trimestre

T3

Mes

Todas

Región

REGION 1

Provincia

Todas

Establecimiento

Todas



130.109

Total consulta externa



132.757

Total de emergencias



352.936

Pruebas de laboratorio



38.772

Imagenes

34.682 26,66%

Primera vez

95.427 73,34%

Subsecuente

4.263 3,21%

Ingreso 911

124.454 93,75%

Propios medios

3.056 2,30%

Referido de otro EESS

984 0,74%

Otros medios

228.251 64,67%

Ambulatorios

54.301 15,39%

Emergencias

70.384 19,94%

Hospitalizados

19.874 51,26%

Ambulatorios

16.016 41,31%

Emergencias

2.882 7,43%

Hospitalizados



9.560

Total de Hospitalizacion



5.591

Total proc. quirúrgicos



2.665

Total de partos



2.642

Total nacidos vivos

9.250 96,76%

Egresos por altas

310 3,24%

Egresos por defunciones

2.353 42,09%

Cirugía mayor

3.238 57,91%

Cirugía menor

1.188 44,58%

Vía_cesareas

1.477 55,42%

Vía vaginal

211 7,99%

Bajo peso

151 5,72%

Prematuros

0 0,00%

Mal formacion



Atrás

Año

2021

Trimestre

T3

Mes

Todas

Región

REGION 1

Provincia

Todas

Establecimiento

Todas



130.109

Total consulta externa

89.672




40.437

68,92%

31,08%

Consultas de 1ra. Vez y Subsecuentes por Regiones

● Primera Vez ● Subsecuentes



1 Región

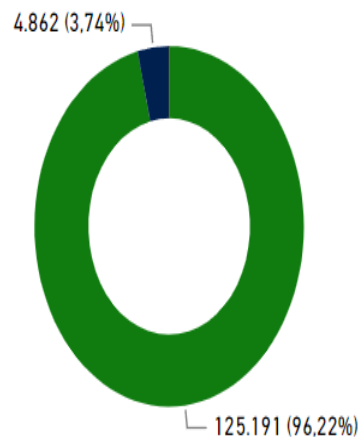
Region	No.	%
REGION 1	130.109	100,00%
Total	130.109	100,00%

Provincia	No.	%
SAN CRISTOBAL	98.624	75,80%
PERAVIA	24.584	18,89%
SAN JOSE DE OCOA	6.901	5,30%
Total	130.109	100,00%

Servicio	1ra. Vez	Subsecuente	Total Consultas
Pediatría	3.319	11.838	15.157
Obstetricia	2.629	10.608	13.237
Medicina General	2.345	9.184	11.529
Medicina Familiar	2.359	6.614	8.973
Ginecología	1.927	5.429	7.356
Ortopedia	1.954	4.700	6.654
Planificación Familiar	1.508	4.733	6.241
Odontología	2.401	3.429	5.830
Medicina Interna	2.000	3.772	5.772
Otras Consultas	1.826	3.604	5.430
Cardiología	1.146	3.702	4.848
Cirugía General	1.390	2.843	4.233
Psicología	1.536	2.547	4.083
Gastroenterología	935	2.532	3.467
Consejería	2.148	1.285	3.433
Urología	1.007	2.399	3.406
Endocrinología	725	2.597	3.322
Fisiatría	197	2.212	2.409
Psiquiatría	248	2.134	2.382
Dermatología	503	1.261	1.764
Oftalmología	280	1.372	1.652
Neumología	340	941	1.281
Nutrición	242	899	1.141
Perinatología	513	623	1.136
Total	34.682	95.427	130.109

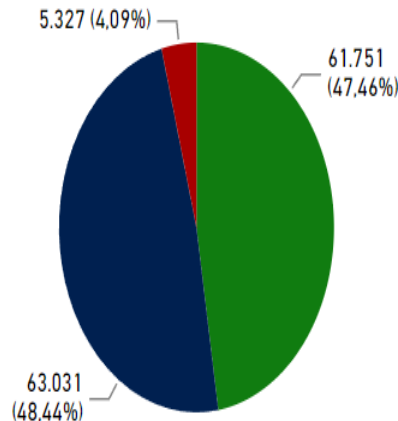
Consultas por nacionalidad

● Dominicana ● Haitiana ● Otras ● N/D



Consultas por afiliación

● No Afiliados ● SENASA ● Otras ARS ● N/D

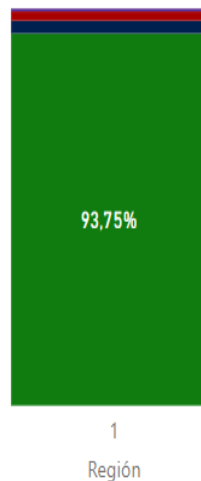


Establecimiento	No.	%
JUAN PABLO PINA	34.011	26,14%
NUESTRA SENORA DE REGLA	14.491	11,14%
DR RAFAEL J MANON	10.193	7,83%
MARIA PANIAGUA	8.590	6,60%
YAGUATE	8.487	6,52%
VILLA ALTAGRACIA	8.471	6,51%
BARSEQUILLO	7.934	6,10%
TOMASINA VALDEZ	7.066	5,43%
NIZAO	5.755	4,42%
Total	130.109	100,00%


132.757
Total de emergencias

Tipos de emergencia por Región

● Propios medios ● Ingreso 911 ● Referido de otro EESS ● Otros medios

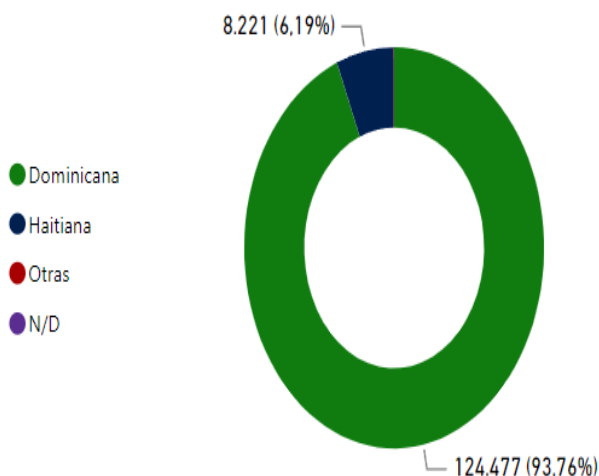


Region	No.	%
REGION 1	132.757	100,00%
Total	132.757	100,00%

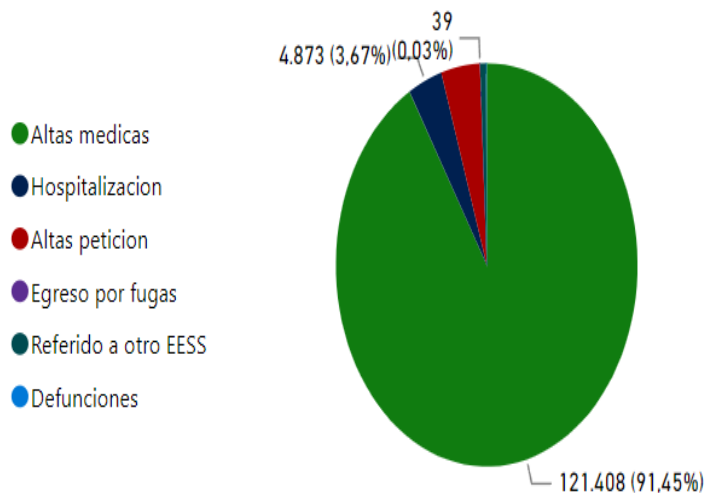


Provincia	No.	%
SAN CRISTOBAL	93.175	70,18%
PERAVIA	28.914	21,78%
SAN JOSE DE OCOA	10.668	8,04%
Total	132.757	100,00%

Emergencias por nacionalidad



Egresos



establecimiento	No.	%
JUAN PABLO PINA	28.081	21,15%
NUESTRA SENORA DE REGLA	17.787	13,40%
BARSEQUILLO	16.450	12,39%
YAGUATE	9.019	6,79%
MARIA PANIAGUA	8.781	6,61%
SAN JOSE	8.252	6,22%
NIZAO	7.637	5,75%
VILLA ALTAGRACIA	6.699	5,05%
CAMBITA GARABITO	6.045	4,55%
Total	132.757	100,00%



Año

2021

Trimestre

T3

Mes

Todas

Región

REGION 1

Provincia

Todas

Establecimiento

Todas

352.936
Pruebas de laboratorio

238.681



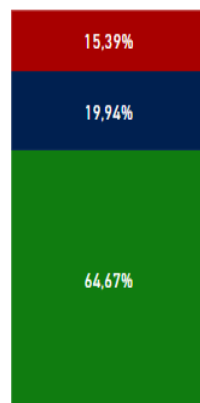
114.255

67,63%

32,37%

Pruebas a pacientes por Región

● Ambulatorios ● Hospitalizados ● Emergencias

1
Región

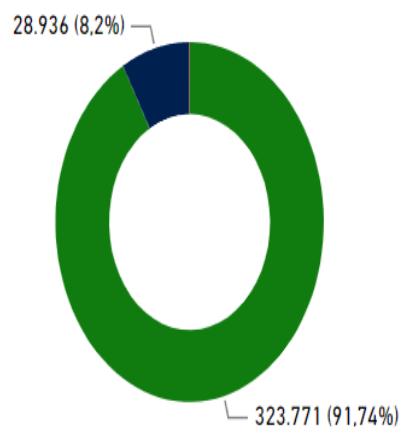
Region	No.	%
REGION 1	352.936	100,00%
Total	352.936	100,00%

Provincia	No.	%
SAN CRISTOBAL	233.967	66,29%
PERAVIA	82.410	23,35%
SAN JOSE DE OCOA	36.559	10,36%
Total	352.936	100,00%

Pruebas	Ambulatorios	Hospitalizados	Emergencias	Total
Hemograma Completo	32.292	14.347	21.967	68.606
Otras pruebas	41.922	7.185	4.763	53.870
Glucosa	27.039	12.827	9.207	49.073
Orina	24.319	1.820	1.778	37.917
Creatinina	12.873	6.005	503	19.381
Urea	12.425	5.805	443	18.673
TGP	10.909	4.951	315	16.175
TGO	10.807	4.820	304	15.931
Colesterol	11.869	2.198	463	14.530
Triglicéridos	11.210	2.150	423	13.783
Tipificación sanguínea y Rh	6.195	2.496	2.096	10.787
Coprológico	7.779	699	1.487	9.965
VDRL	5.399	1.563	179	7.141
VIH	5.189	891	172	6.252
Bilirrubina Total	1.953	1.207	73	3.233
VHB	2.538	578	13	3.129
Electrolitos	1.215	577	40	1.841
Total	228.251	70.384	54.301	352.936

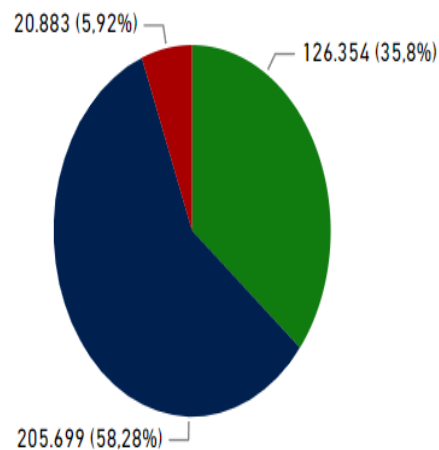
Laboratorios por Nacionalidades

● Dominicana ● Haitiana ● Otras ● N/D




Laboratorios por afiliación

● No Afiliados ● SENASA ● Otra ARS ● N/D



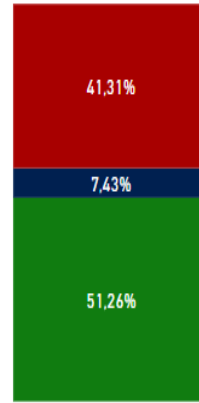
Establecimiento	No.	%
JUAN PABLO PINA	102.238	28,97%
NUESTRA SENORA DE REGLA	49.067	13,90%
SAN JOSE	32.877	9,32%
DR RAFAEL J MANON	27.836	7,89%
VILLA ALTAGRACIA	23.546	6,67%
BARSEQUILLO	22.572	6,40%
NIZAO	21.778	6,17%
YAGUATE	12.464	3,53%
CAMBITA PUEBLO	11.698	3,31%
Total	352.936	100,00%


38.772
Total Imágenes

23.609  15.163
 60,89%  39,11%

Imágenes a pacientes por Región

● Ambulatorios ● Hospitalizados ● Emergencias



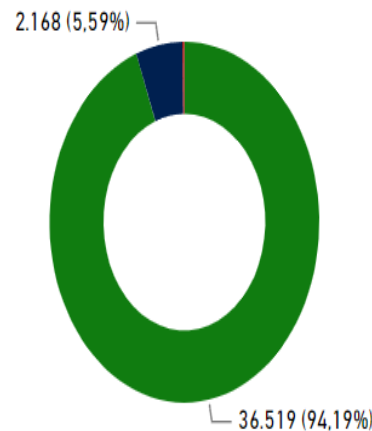
Region	No.	%
REGION 1	38.772	100,00%
Total	38.772	100,00%

Servicio	Ambulatorios	Hospitalizados	Emergencias	Total
Radiografía	6.666	1.141	8.263	16.070
Sonografía	6.933	820	4.469	12.222
Tomografía	1.616	471	2.875	4.962
Electrocardiograma	3.945	338	393	4.676
Ecografía	278	88	8	374
Sonomamografía	366	0	8	374
Colposcopia	52	24	0	76
Mamografía	18	0	0	18
Broncoscopia	0	0	0	0
Cistoscopia	0	0	0	0
Densitometría	0	0	0	0
Electroencefalografía	0	0	0	0
Endoscopías Aparato Respiratorio	0	0	0	0
Endoscopías Gástrica	0	0	0	0
ERCP	0	0	0	0
Espirometría	0	0	0	0
Total	19.874	2.882	16.016	38.772

Provincia	No.	%
SAN CRISTOBAL	29.867	77,03%
PERAVIA	5.796	14,95%
SAN JOSE DE OCOA	3.109	8,02%
Total	38.772	100,00%

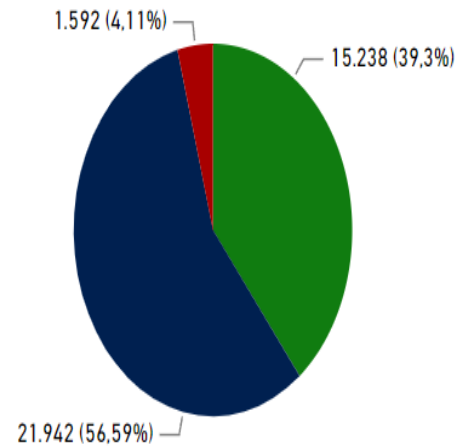
Imágenes por Nacionalidades

● Dominicanos ● Haitianas ● Otras ● N/D



Imágenes por afiliación

● No Afiliados ● SENASA ● Otras ARS ● N/D

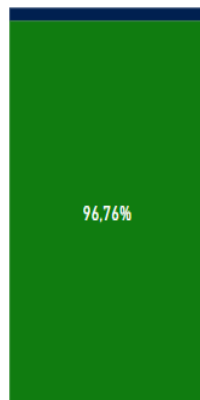


Establecimiento	No.	%
JUAN PABLO PINA	17.795	45,90%
DR RAFAEL J MANON	3.805	9,81%
BARSEQUILLO	3.263	8,42%
NUESTRA SENORA DE REGLA	3.260	8,41%
SAN JOSE	3.109	8,02%
NIZAO	1.706	4,40%
NUESTRA SRA DE LA ALTAGRACIA	1.424	3,67%
VILLA ALTAGRACIA	1.166	3,01%
Total	38.772	100,00%


9.560
Total de Hospitalizaciones

Egresos hospitalización por Región

● Egresos Altas ● Egresos Defuncion



Region	No.	%
REGION 1	9.560	100,00%
Total	9.560	100,00%

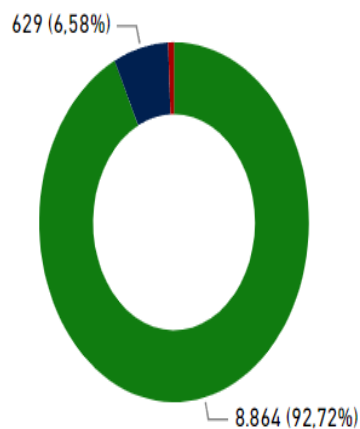
Provincia	No.	%
SAN CRISTOBAL	6.796	71,09%
PERAVIA	1.942	20,31%
SAN JOSE DE OCOA	822	8,60%
Total	9.560	100,00%

Egresos

Servicio	Altas	Defunciones	Total
Obstetricia	3.201	1	3.202
Otras Especialidades	1.797	111	1.908
Pediatría	1.097	14	1.111
Medicina interna	643	36	679
Cirugía General	462	10	472
Medicina General	412	38	450
Ginecología	379	0	379
Ortopedia	273	0	273
Neumología	196	30	226
Cardiología	139	27	166
Cuidados Intensivos	116	29	145
Psiquiatría	106	0	106
Urología	97	0	97
Gastroenterología	87	3	90
Endocrinología	64	4	68
Neurocirugía	55	0	55
Traumatología	47	3	50
Nefrología	32	4	36
Hematología	24	0	24
Otorrinolaringología	11	0	11
Total	9.250	310	9.560

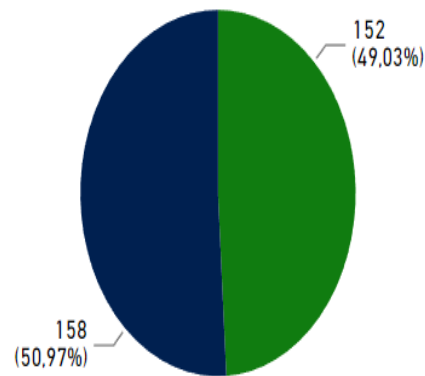
Hospitalizaciones por Nacionalidades

● Dominicanos ● Haitianas ● Otras ● N/D



Egresos por defunciones

● Defunciones Mayor 48 horas ● Defunciones Menor de 48 ...



Establecimiento	No.	%
JUAN PABLO PINA	4.644	48,58%
NUESTRA SENORA DE REGLA	1.650	17,26%
SAN JOSE	785	8,21%
BARSEQUILLO	637	6,66%
VILLA ALTAGRACIA	471	4,93%
DR RAFAEL J MANON	347	3,63%
CAMBITA PUEBLO	275	2,88%
NIZAO	214	2,24%
YAGUATE	175	1,83%
Total	9.560	100,00%

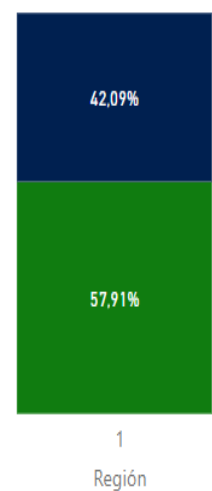
5.591
Total proc. quirúrgicos

3.530  2.061 
63,14% 31,08%

Servicio	Cirugía Menor	Cirugía Mayor	Total
Odontología	2.194	99	2.293
Obstetricia	110	1.186	1.296
Cirugía General	318	450	768
Otros procedimientos quirurgicos	518	22	540
Ortopedia	4	255	259
Ginecología	49	160	209
Urología	17	77	94
Cirugías Pediátricas	0	62	62
Dermatología	21	0	21
Oncológica	0	15	15
Cirugía Maxilofacial - Salud Bucal	0	14	14
Cirugía de Reducción - Salud Bucal	7	2	9
Neurocirugía	0	8	8
Cirugía Plástica	0	3	3
Cardiología	0	0	0
Oftalmología	0	0	0
Otorrinolaringología	0	0	0
Reconstructivas no	0	0	0
Total	3.238	2.353	5.591

Procedimientos Quirúrgicos por Región

● Cirugía Menor ● Cirugía Mayor

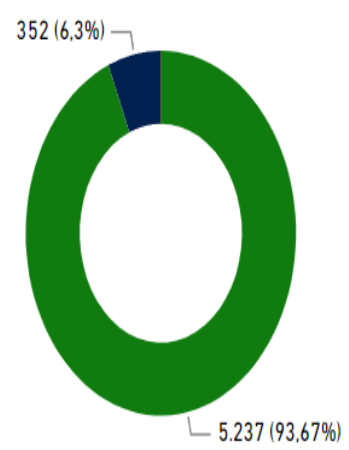


Region	No.	%
REGION 1	5.591	100,00%
Total	5.591	100,00%

Provincia	No.	%
SAN CRISTOBAL	3.990	71,36%
SAN JOSE DE OCOA	818	14,63%
PERAVIA	783	14,00%
Total	5.591	100,00%

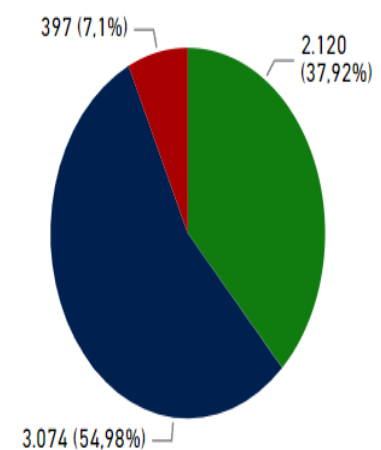
Cirugías por Nacionalidades

● Dominicana ● Haitiana ● Otras ● N/D



Cirugías por afiliación

● No Afiliados ● SENASA ● Otras ARS ● N/D



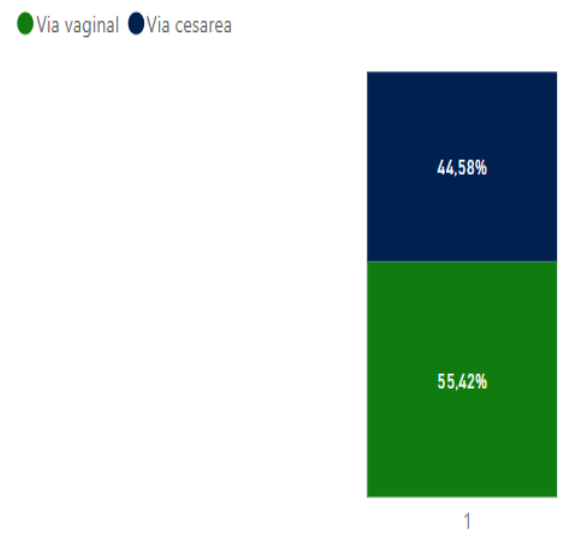
Establecimiento	No.	%
JUAN PABLO PINA	1.466	26,22%
VILLA ALTAGRACIA	1.411	25,24%
SAN JOSE	759	13,58%
NUESTRA SENORA DE REGLA	523	9,35%
BARSEQUILLO	334	5,97%
CAMBITA GARABITO	313	5,60%
DR RAFAEL J MANON	199	3,56%
NIZAO	193	3,45%
CAMBITA PUEBLO	116	2,07%
Total	5.591	100,00%

 **2.665**
Total de partos

27 Gemelares
0 Multiples

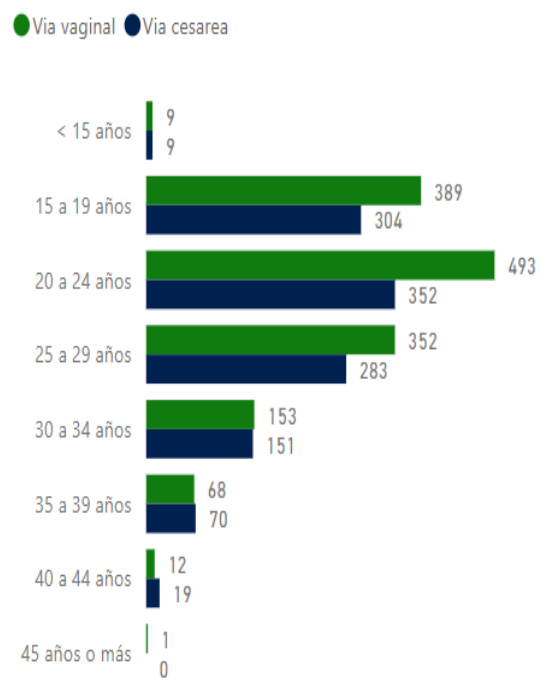
Establecimiento	Vaginal	Cesarea	Total	%
JUAN PABLO PINA	355	435	790	29,64%
NUESTRA SENORA DE REGLA	374	307	681	25,55%
BARSEQUILLO	260	151	411	15,42%
SAN JOSE	126	116	242	9,08%
VILLA ALTAGRACIA	148	94	242	9,08%
CAMBITA PUEBLO	60	45	105	3,94%
TOMASINA VALDEZ	58	18	76	2,85%
YAGUATE	58	18	76	2,85%
NIZAO	18	2	20	0,75%
DR GUARIONEX ALCANTARA	14	0	14	0,53%
VILLA FUNDACION	5	2	7	0,26%
NUESTRA SRA DE LA ALTAGRACIA	1	0	1	0,04%
CAMBITA GARABITO	0	0	0	0,00%
DR RAFAEL J MANON	0	0	0	0,00%
MARIA PANIAGUA	0	0	0	0,00%
Total	1.477	1.188	2.665	100,00%

Tipo de partos por Región



Region	Vaginal	Cesarea	Total	%
REGION 1	1.477	1.188	2.665	100,00%
Total	1.477	1.188	2.665	100,00%

Partos po grupo de edad de la madre

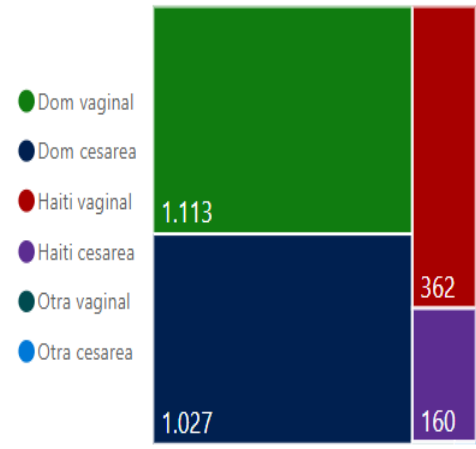


Partos por nacionalidad



Provincia	Vaginal	Cesarea	Total	%
SAN CRISTOBAL	940	761	1.701	63,83%
PERAVIA	397	311	708	26,57%
SAN JOSE DE OCOA	140	116	256	9,61%
Total	1.477	1.188	2.665	100,00%

Tipo de parto por nacionalidad





Atrás



Año

2021

Trimestre

T3

Mes

Todas

Región

REGION 1

Provincia

Todas

Establecimiento

Todas



2.642

Total nacidos vivos

Region	No.	%
REGION 1	2.642	100,00%
Total	2.642	100,00%



50

Nacidos muertos

Region	No.	%
REGION 1	50	100,00%
Total	50	100,00%

Nacidos vivos por grupo de edad



Nacidos muertos por edad de la madre

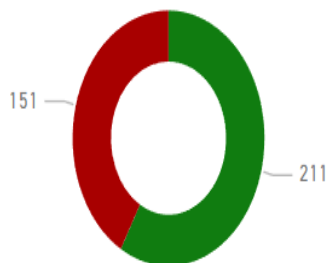


Provincia	No.	%
SAN CRISTOBAL	1.685	63,78%
PERAVIA	703	26,61%
SAN JOSE DE OCOA	254	9,61%
Total	2.642	100,00%

Provincia	No.	%
SAN CRISTOBAL	37	74,00%
PERAVIA	10	20,00%
SAN JOSE DE OCOA	3	6,00%
Total	50	100,00%

Partos por condición de nacimientos

Bajo peso Mal formación Prematuros



Establecimiento	No.	%
JUAN PABLO PINA	784	29,67%
NUESTRA SENORA DE REGLA	676	25,59%
BARSEQUILLO	404	15,29%
SAN JOSE	240	9,08%
VILLA ALTAGRACIA	240	9,08%
CAMBITA PUEBLO	104	3,94%
TOMASINA VALDEZ	76	2,88%
YAGUATE	76	2,88%
NIZAO	20	0,76%
Total	2.642	100,00%

2.692
Total de Nacimientos

Establecimiento	No.	%
JUAN PABLO PINA	27	54,00%
NUESTRA SENORA DE REGLA	10	20,00%
BARSEQUILLO	7	14,00%
SAN JOSE	3	6,00%
VILLA ALTAGRACIA	2	4,00%
CAMBITA PUEBLO	1	2,00%
CAMBITA GARABITO	0	0,00%
DR GUARIONEX ALCANTARA	0	0,00%
DR RAFAEL J MANON	0	0,00%
MARIA PANIAGUA	0	0,00%
Total	50	100,00%



Atrás



Año

2021

Trimestre

T3

Mes

Todas

Región


REGION 1

Provincia

Todas

Establecimiento

Todas



406
Abortos

Region	No.	%
REGION 1	406	100,00%
Total	406	100,00%

Provincia	No.	%
SAN CRISTOBAL	336	82,76%
PERAVIA	49	12,07%
SAN JOSE DE OCOA	21	5,17%
Total	406	100,00%

Establecimiento	No.	%
JUAN PABLO PINA	214	52,71%
BARSEQUILLO	86	21,18%
NUESTRA SENORA DE REGLA	49	12,07%
VILLA ALTAGRACIA	35	8,62%
SAN JOSE	21	5,17%
CAMBITA PUEBLO	1	0,25%
CAMBITA GARABITO	0	0,00%
DR GUARIONEX ALCANTARA	0	0,00%
DR RAFAEL J MANON	0	0,00%
MARIA PANIAGUA	0	0,00%
NIZAO	0	0,00%
NUESTRA SRA DE LA ALTAGRACIA	0	0,00%
TOMASINA VALDEZ	0	0,00%
VILLA FUNDACION	0	0,00%
YAGUATE	0	0,00%
Total	406	100,00%

Abortos por grupo de edad de la madre

