

Reporte de producción de servicios y atenciones en salud en establecimientos del nivel complementario de la red pública-SNS

Servicio Nacional de Salud
Dirección de Gestión de la Información

Año	Trimestre	Mes
2021	T4	Todas






126.488
Total consulta externa



145.658
Total de emergencias



348.573
Pruebas de laboratorio



40.996
Imágenes

31.437	24,85%
Primera vez	
95.051	75,15%
Subsecuente	

4.188	2,88%
Ingreso 911	
137.659	94,51%
Propios medios	
2.961	2,03%
Referido de otro EESS	
850	0,58%
Otros medios	

224.767	64,48%
Ambulatorios	
53.052	15,22%
Emergencias	
70.754	20,30%
Hospitalizados	

24.743	60,35%
Ambulatorios	
12.783	31,18%
Emergencias	
3.470	8,46%
Hospitalizados	



10.860
Total de Hospitalización



5.452
Total proc. quirúrgicos



2.841
Total de partos



2.827
Total nacidos vivos

10.500	96,69%
Egresos por altas	
360	3,31%
Egresos por defunciones	

2.805	51,45%
Cirugía mayor	
2.647	48,55%
Cirugía menor	

1.185	41,71%
Vía_cesareas	
1.656	58,29%
Vía vaginal	

196	6,93%
Bajo peso	
136	4,81%
Prematuros	
3	0,11%
Mal formacion	



Atrás



Año

2021

Trimestre

T4

Mes

Todas

Región

REGION 1

Provincia

Todas

Establecimiento

Todas

126.488

Total consulta externa

86.661



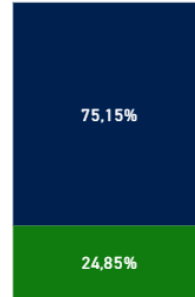
39.827

68,51%

31,49%

Consultas de 1ra. Vez y Subsecuentes por Regiones

● Primera Vez ● Subsecuentes



1 Región

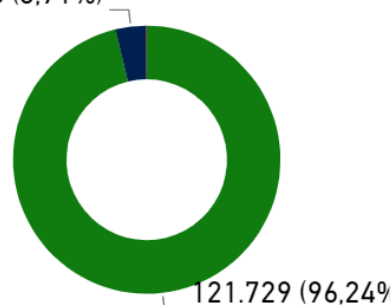
Servicio	1ra. Vez	Subsecuente	Total Consultas
Pediatría	3.447	13.632	17.079
Medicina General	2.942	9.503	12.445
Obstetricia	2.296	10.109	12.405
Medicina Familiar	2.104	6.032	8.136
Ginecología	1.731	5.512	7.243
Ortopedia	1.455	4.943	6.398
Planificación Familiar	1.552	4.437	5.989
Odontología	2.191	3.713	5.904
Cardiología	911	4.175	5.086
Otras Consultas	1.331	3.668	4.999
Medicina Interna	1.691	3.275	4.966
Cirugía General	1.330	2.800	4.130
Consejería	2.522	1.502	4.024
Psicología	1.343	2.337	3.680
Urología	832	2.350	3.182
Gastroenterología	694	2.213	2.907
Fisiatría	132	2.420	2.552
Endocrinología	498	1.868	2.366
Psiquiatría	172	2.177	2.349
Dermatología	580	1.162	1.742
Oftalmología	170	1.141	1.311
Neumología	213	886	1.099
Perinatología	439	637	1.076
Nutrición	158	853	1.011
Cirugía Cardiovascular	96	635	731
Neurología	181	525	706
Venerología	135	383	518
Total	31.437	95.051	126.488

Region	No.	%
REGION 1	126.488	100,00%
Total	126.488	100,00%

Provincia	No.	%
SAN CRISTOBAL	95.755	75,70%
PERAVIA	23.838	18,85%
SAN JOSE DE OCOA	6.895	5,45%
Total	126.488	100,00%

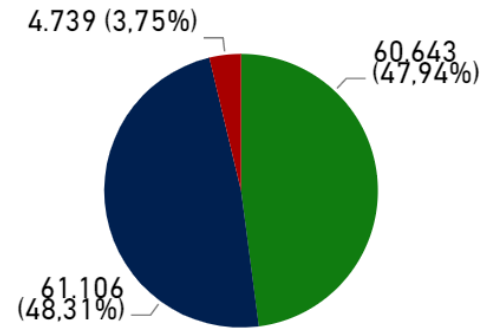
Consultas por nacionalidad

● Dominicana ● Haitiana ● Otras ● N/D



Consultas por afiliación

● No Afiliados ● SENASA ● Otras ARS ● N/D



Establecimiento	No.	%
JUAN PABLO PINA	33.853	26,76%
NUESTRA SENORA DE REGLA	13.708	10,84%
DR RAFAEL J MANON	9.182	7,26%
YAGUATE	8.322	6,58%
BARSEQUILLO	8.143	6,44%
MARIA PANIAGUA	7.989	6,32%
VILLA ALTAGRACIA	7.563	5,98%
TOMASINA VALDEZ	7.002	5,54%
NIZAO	6.256	4,95%
NUESTRA SRA DE LA	5.661	4,48%
Total	126.488	100,00%



Atrás



Año

2021

Trimestre

T4

Mes

Todas

Región

REGION 1

Provincia

Todas

Establecimiento

Todas



Emergencias según vías de ingreso y egreso

Región	Ingresos por propios medios	Ingresos vía 911	Ingresos por referimiento de otros EESS	Ingresos por otros medios	Total Ingresos	Egresos por altas medicas	Egresos por altas a petición	Egresos por fugas	Egresos por hospitalización	Egresos por referimientos a otros eess	Egresos por defunciones	Total Egresos
REGION 1	137.659	4.188	2.961	850	145.658	139.124	234	47	5.294	838	129	145666
SAN CRISTOBAL	97.054	2.883	1.243	358	101.538	97.253	147	40	3.616	399	91	101546
PERAVIA	30.770	1.184	0	298	32.252	30.935	64	7	992	233	21	32252
SAN JOSE DE OCOA	9.835	121	1.718	194	11.868	10.936	23	0	686	206	17	11868
Total	137.659	4.188	2.961	850	145.658	139.124	234	47	5.294	838	129	145666

145.658

Total de emergencias



80.152

55,03%



65.506

44,97%

Emergencias por Nacionalidad

135932

Emergencias Dominicanos

9660

Emergencias Haitianos

66

Emergencias Otras Nac.

0

Emergencias Nac. ND.



Atrás



Año

2021

Trimestre

T4

Mes

Todas

Región

REGION 1

Provincia

Todas

Establecimiento

Todas

348.573
Pruebas de laboratorio

234.243



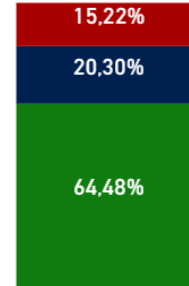
114.330

67,20%

32,80%

Pruebas a pacientes por Región

Ambulatorios Hospitalizados Emergencias



1 Región

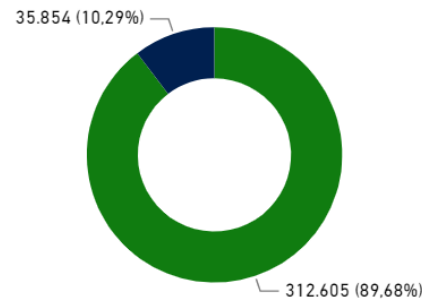
Region	No.	%
REGION 1	348.573	100,00%
Total	348.573	100,00%

Pruebas	Ambulatorios	Hospitalizados	Emergencias	Total
Hemograma Completo	30.696	13.672	21.778	66.146
Otras pruebas	36.606	9.245	4.492	50.343
Glucosa	22.669	10.297	7.831	40.797
Orina	23.318	1.908	11.364	36.590
Creatinina	12.747	5.009	531	18.287
Urea	12.281	4.824	470	17.575
Colesterol	11.385	1.947	460	13.792
TGO	9.193	4.005	341	13.539
Triglicéridos	10.752	1.833	285	12.870
TGP	8.830	3.625	340	12.795
Tipificación sanguínea y Rh	6.241	2.678	1.612	10.531
Coprológico	7.780	693	1.387	9.860
VDRL	5.674	1.791	144	7.609
VIH	4.950	648	130	5.728
Acido Úrico	2.186	593	448	3.227
Hepatitis C	1.724	490	53	2.267
Hepatitis B	1.395	452	51	1.898
Bilirrubina	1.040	714	74	1.828
Total	224.767	70.754	53.052	348.573
Calcemia	1.697	47	34	1.778

Provincia	No.	%
SAN CRISTOBAL	225.972	64,83%
PERAVIA	91.721	26,31%
SAN JOSE DE OCOA	30.880	8,86%
Total	348.573	100,00%

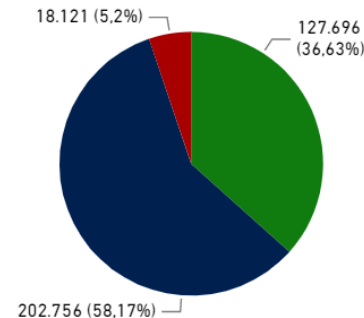
Laboratorios por Nacionalidades

Dominicana Haitiana Otras N/D



Laboratorios por afiliación

No Afiliados SENASA Otra ARS N/D



Establecimiento	No.	%
JUAN PABLO PINA	101.755	29,19%
NUUESTRA SENORA DE REGLA	57.597	16,52%
SAN JOSE	27.591	7,92%
VILLA ALTAGRACIA	24.140	6,93%
BARSEQUILLO	22.297	6,40%
NIZAO	21.880	6,28%
DR RAFAEL J MANON	20.051	5,75%
CAMBITA PUEBLO	13.250	3,80%
YAGUATE	13.034	3,74%
VILLA FUNDACION	12.244	3,51%
Total	348.573	100,00%



Año

2021

Trimestre

T4

Mes

Todas

Región

REGION 1

Provincia

Todas

Establecimiento

Todas

40.996
Total Imágenes

26.482



14.514

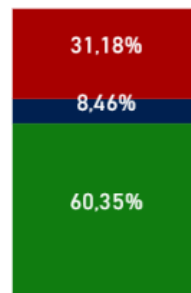
64,60%

35,40%

Servicio	Ambulatorios	Hospitalizados	Emergencias	Total
Radiografía	8.915	1.427	6.964	17.306
Sonografía Abdominal	3.726	443	1.096	5.265
Tomografía	2.213	390	2.627	5.230
Electrocardiograma	3.491	259	258	4.008
Sonografía Obstétrica	1.556	223	845	2.624
Sonografía Transvaginal	1.109	288	513	1.910
Sonografía Mamografía	1.055	53	23	1.131
Otros servicios de imágenes	634	92	62	788
Sonografía Pélvica	571	72	135	778
Radiografía de Miembros Superiores	204	39	92	335
Mamografía	329	0	0	329
Radiografía de Miembros Inferiores	158	59	65	282
Sonografía de Tiroides	271	8	3	282
Total	24.743	3.470	12.783	40.996

Imágenes a pacientes por Región

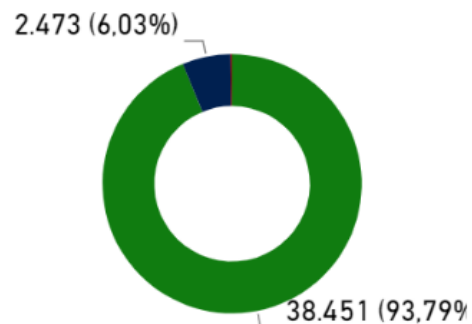
Ambulatorios Hospitalizados Emergencias



Región 1

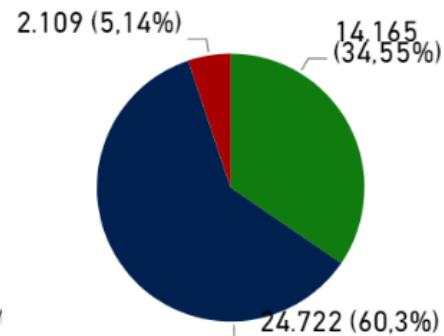
Imágenes por Nacionalidades

Dominicanos Haitianas Otras N/D



Imágenes por afiliación

No Afiliados SENASA Otras ARS N/D



Region	No.	%
REGION 1	40.996	100,00%
Total	40.996	100,00%

Provincia	No.	%
SAN CRISTOBAL	32.063	78,21%
PERAVIA	6.199	15,12%
SAN JOSE DE OCOA	2.734	6,67%
Total	40.996	100,00%

Establecimiento	No.	%
JUAN PABLO PINA	17.531	42,76%
BARSEQUILLO	4.233	10,33%
DR RAFAEL J MANON	3.999	9,75%
NUESTRA SRA DE LA ALTAGRACIA	3.067	7,48%
NUESTRA SENORA DE REGLA	2.797	6,82%
NIZAO	2.739	6,68%
SAN JOSE	2.734	6,67%
CAMBITA PUEBLO	1.254	3,06%
VILLA ALTAGRACIA	891	2,17%
Total	40.996	100,00%



Atrás



Año

2021

Trimestre

T4

Mes

Todas

Región

REGION 1

Provincia

Todas

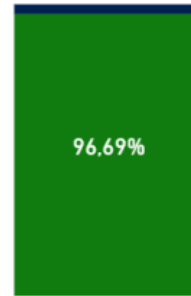
Establecimiento

Todas

10.860
Total de Hospitalizaciones

Egresos hospitalización por Región

● Egresos Altas ● Egresos Defuncion



1
Región

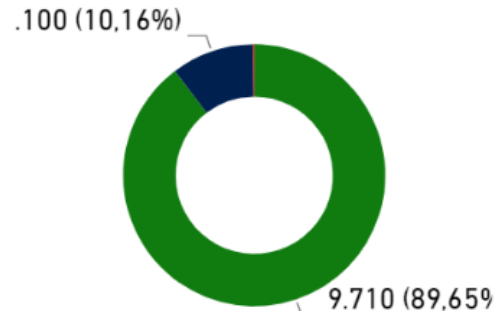
Region	No.	%
REGION 1	10.860	100,00%
Total	10.860	100,00%

Egresos

Servicio	Altas	Defunciones	Total
Obstetricia	3.410	0	3.410
Otras Especialidades	2.247	94	2.341
Pediatría	1.417	10	1.427
Medicina interna	627	54	681
Cirugía General	621	0	621
Medicina General	479	41	520
Ginecología	366	0	366
Neumología	259	53	312
Ortopedia	290	0	290
Cardiología	189	23	212
Cuidados Intensivos	95	51	146
Endocrinología	112	8	120
Gastroenterología	75	24	99
Urología	98	0	98
Psiquiatría	82	0	82
Nefrología	40	2	42
Traumatología	33	0	33
Neurocirugía	21	0	21
Otorrinolaringología	16	0	16
Hematología	15	0	15
Oftalmología	7	0	7
Total	10.500	360	10.860

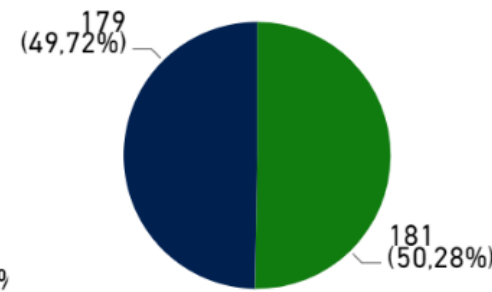
Hospitalizaciones por Nacionalidades

● Dominicanos ● Haitianas ● Otras ● N/D



Egresos por defunciones

● Defunciones Mayor 48 horas ● Defunciones Menor de 48 ...



Provincia	No.	%
SAN CRISTOBAL	7.909	72,83%
PERAVIA	2.204	20,29%
SAN JOSE DE OCOA	747	6,88%
Total	10.860	100,00%

Establecimiento	No.	%
JUAN PABLO PINA	5.541	51,02%
NUUESTRA SENORA DE REGLA	1.920	17,68%
BARSEQUILLO	723	6,66%
SAN JOSE	696	6,41%
VILLA ALTAGRACIA	520	4,79%
DR RAFAEL J MANON	334	3,08%
CAMBITA PUEBLO	302	2,78%
YAGUATE	237	2,18%
NIZAO	209	1,92%
TOMASINA VALDEZ	137	1,26%
Total	10.860	100,00%



Atrás



Año

2021

Trimestre

T4

Mes

Todas

Región

REGION 1

Provincia

Todas

Establecimiento

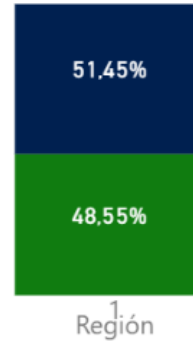
Todas

5.452
Total proc. quirúrgicos

3.439 2.013
63,08% 31,49%

Procedimientos Quirúrgicos por Región

● Cirugía Menor ● Cirugía Mayor



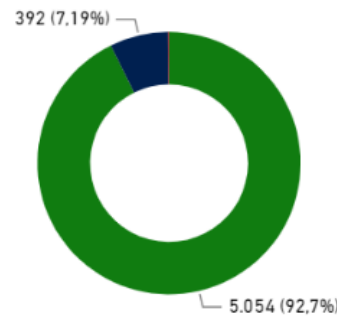
Region	No.	%
REGION 1	5.452	100,00%
Total	5.452	100,00%

Servicio	Cirugía Menor	Cirugía Mayor	Total
Odontología	1.654	376	2.030
Obstetricia	5	1.332	1.337
Cirugía General	333	472	805
Otros procedimientos quirúrgicos	603	8	611
Ginecología	17	242	259
Ortopedia	17	216	233
Urología	12	56	68
Cirugías Pediátricas	6	41	47
Cirugía Maxilofacial - Salud Bucal	0	34	34
Oncológica	0	12	12
Neurocirugía	0	10	10
Cirugía Plástica	0	3	3
Otorrinolaringología	0	3	3
Cardiología	0	0	0
Cirugía de Reducción - Salud Bucal	0	0	0
Dermatología	0	0	0
Oftalmología	0	0	0
Reconstructivas no Estéticas	0	0	0
Trasplantes	0	0	0
Total	2.647	2.805	5.452

Provincia	No.	%
SAN CRISTOBAL	3.789	69,50%
PERAVIA	864	15,85%
SAN JOSE DE OCOA	799	14,66%
Total	5.452	100,00%

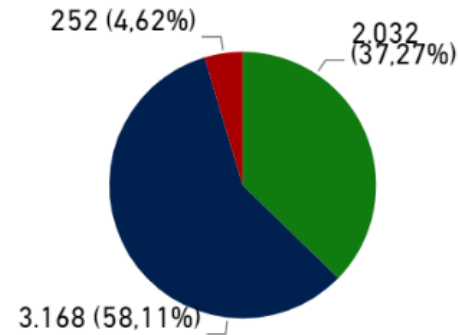
Cirugías por Nacionalidades

● Dominicana ● Haitiana ● Otras ● N/D



Cirugías por afiliación

● No Afiliados ● SENASA ● Otras ARS ● N/D



Establecimiento	No.	%
JUAN PABLO PINA	1.867	34,24%
VILLA ALTAGRACIA	910	16,69%
SAN JOSE	799	14,66%
NUESTRA SENORA DE REGLA	553	10,14%
NIZAO	263	4,82%
CAMBITA GARABITO	251	4,60%
BARSEQUILLO	247	4,53%
CAMBITA PUEBLO	203	3,72%
DR RAFAEL J MANON	153	2,81%
YAGUATE	77	1,41%
Total	5.452	100,00%



Atrás



Año

2021

Trimestre

T4

Mes

Todas

Región

REGION 1

Provincia

Todas

Establecimiento

Todas

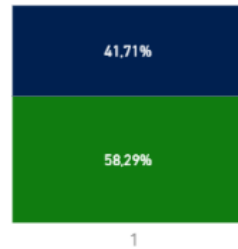
2.841
Total de partos

1.656
Vaginal
1.185
Cesarea

20
Partos Gemelares
0
Partos Múltiples

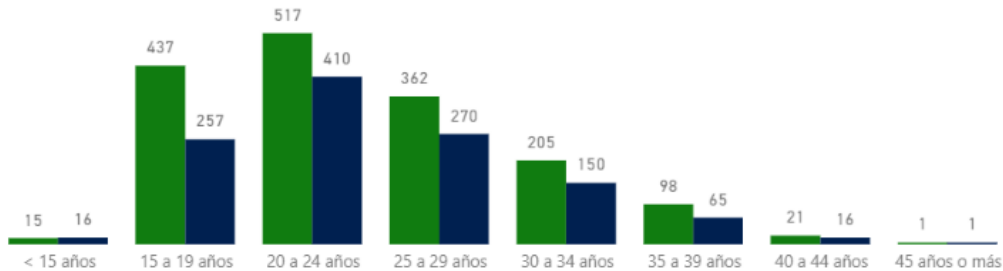
Tipos de partos por Regiones

● Via vaginal ● Via cesarea



Partos por grupos etarios

● Via vaginal ● Via cesarea



Región	Vaginal	Cesarea	Total	%
REGION 1	1.656	1.185	2.841	100,00%
SAN CRISTOBAL	1.063	777	1.840	64,77%
JUAN PABLO PINA	416	413	829	29,18%
BARSEQUILLO	255	193	448	15,77%
VILLA ALTAGRACIA	179	93	272	9,57%
CAMBITA PUEBLO	77	45	122	4,29%
YAGUATE	70	20	90	3,17%
TOMASINA VALDEZ	64	13	77	2,71%
NUESTRA SRA DE LA ALTAGRACIA	2	0	2	0,07%
PERAVIA	482	299	781	27,49%
NUESTRA SENORA DE REGLA	451	299	750	26,40%
NIZAO	25	0	25	0,88%
VILLA FUNDACION	6	0	6	0,21%
SAN JOSE DE OCOA	111	109	220	7,74%
SAN JOSE	101	109	210	7,39%
DR GUARIONEX ALCANTARA	10	0	10	0,35%
Total	1.656	1.185	2.841	100,00%



Atrás



Año

2021

Trimestre

T4

Mes

Todas

Región

REGION 1

Provincia

Todas

Establecimiento

Todas

Partos por nacionalidad

Región	Total Partos	Total Partos Dominicanas	% Partos Dominicanas	Total Partos Haitianas	% Partos Haitianas	Total Partos Otras Nacionalidades	% Partos Otras Nacionalidades
REGION 1	2.841	2.193	77,2 %	637	22,4 %	457	16,1 %
PERAVIA	781	550	70,4 %	230	29,4 %	167	21,4 %
NIZAO	25	18	72,0 %	6	24,0 %	6	24,0 %
NUESTRA SENORA DE REGLA	750	532	70,9 %	218	29,1 %	155	20,7 %
VILLA FUNDACION	6	0	0,0 %	6	100,0 %	6	100,0 %
SAN CRISTOBAL	1.840	1.508	82,0 %	323	17,6 %	233	12,7 %
BARSEQUILLO	448	377	84,2 %	71	15,8 %	50	11,2 %
CAMBITA PUEBLO	122	102	83,6 %	16	13,1 %	15	12,3 %
JUAN PABLO PINA	829	652	78,6 %	173	20,9 %	116	14,0 %
NUESTRA SRA DE LA ALTAGRACIA	2	2	100,0 %	0	0,0 %	0	0,0 %
TOMASINA VALDEZ	77	69	89,6 %	7	9,1 %	6	7,8 %
VILLA ALTAGRACIA	272	227	83,5 %	45	16,5 %	36	13,2 %
YAGUATE	90	79	87,8 %	11	12,2 %	10	11,1 %
SAN JOSE DE OCOA	220	135	61,4 %	84	38,2 %	57	25,9 %
DR GUARIONEX ALCANTARA	10	1	10,0 %	9	90,0 %	9	90,0 %
SAN JOSE	210	134	63,8 %	75	35,7 %	48	22,9 %
Total	2.841	2.193	77,2 %	637	22,4 %	457	16,1 %



Atrás



Año

2021

Trimestre

T4

Mes

Todas

Región

REGION 1

Provincia

Todas

Establecimiento

Todas

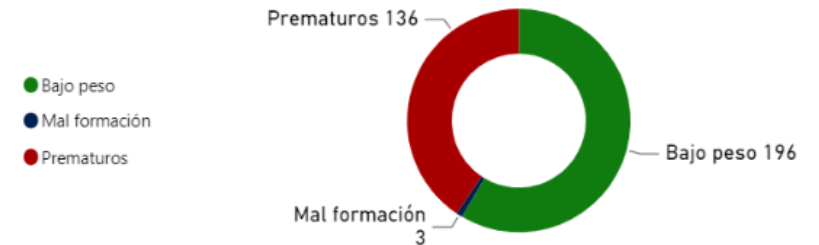
🔍 📄 🗑️

Región	Total de Nacimientos	Total nacidos vivos	Total nacidos muertos
REGION 1	2.861	2.827	34
PERAVIA	786	776	10
NIZAO	25	25	0
NUUESTRA SENORA DE REGLA	755	745	10
VILLA FUNDACION	6	6	0
SAN CRISTOBAL	1.854	1.831	23
BARSEQUILLO	450	446	4
CAMBITA PUEBLO	122	122	0
JUAN PABLO PINA	838	821	17
NUUESTRA SRA DE LA ALTAGRACIA	3	3	0
TOMASINA VALDEZ	78	77	1
VILLA ALTAGRACIA	273	272	1
YAGUATE	90	90	0
SAN JOSE DE OCOA	221	220	1
DR GUARIONEX ALCANTARA	10	10	0
SAN JOSE	211	210	1
Total	2.861	2.827	34

2.861
Total de Nacimientos

2.827
Total nacidos vivos
34
Total nacidos muertos

Partos por condición de nacimientos



Nacidos vivos por grupos etarios de las madres

